

MONOGRAPHIE DE PRODUIT

INCLUANT LES RENSEIGNEMENTS POUR LE PATIENT SUR LE MÉDICAMENT

Pr JAMP-VANCOMYCIN

Fioles de 500 mg, 1 000 mg, 5 000 mg et 10 000 mg

Vancomycine (sous forme de chlorhydrate de vancomycine)

ANTIBIOTIQUE

Jamp Pharma Corporation

1310 rue Nobel

Boucherville, Québec

J4B 5H3

Date de révision:

26 août 2019

Numéro de contrôle de la présentation: 228660

MONOGRAPHIE DE PRODUIT

Pr JAMP-VANCOMYCIN

fioles de 500 mg, 1000 mg, 5000 mg et 10,000 mg de vancomycine

CLASSE THÉRAPEUTIQUE

Antibiotique

ACTION

L'inhibition de la synthèse de la paroi cellulaire a été démontrée par des études *in vitro* comme étant responsable de l'action bactéricide de la vancomycine contre plusieurs bactéries Gram-positives. Il est également prouvé que la synthèse de l'ARN est inhibée sélectivement et que la perméabilité de la membrane cellulaire est altérée par la vancomycine.

INDICATIONS ET UTILISATION CLINIQUE

JAMP-VANCOMYCIN est indiqué pour le traitement des infections à staphylocoques graves, voire mortelles, chez les patients qui ne peuvent recevoir ou qui n'ont pas démontré de sensibilité aux pénicillines ou aux céphalosporines ou qui sont atteints d'infections à staphylocoques résistantes à d'autres antibiotiques incluant la méthicilline.

Pour réduire l'apparition de bactéries pharmacorésistantes et pour maintenir l'efficacité du JAMP-VANCOMYCIN et d'autres antibactériens, JAMP-VANCOMYCIN doit être utilisé uniquement pour traiter les infections pour lesquelles il est démontré ou fortement présumé que des bactéries sensibles en sont la cause. Quand des cultures et des données sur la sensibilité sont disponibles, leurs résultats devraient orienter le choix ou l'ajustement du traitement antibactérien. En l'absence de tels résultats, les données épidémiologiques et les profils de sensibilité locaux pourraient faciliter le choix empirique du traitement.

La vancomycine seule a été utilisée avec succès dans le traitement de l'*endocardite staphylococcique*.

L'efficacité de la vancomycine a également été documentée dans d'autres infections dues à des staphylocoques, tels que des ostéomyélites, des pneumonies, des septicémies et des infections des tissus mous. Les antibiotiques sont utilisés comme compléments à des mesures chirurgicales

appropriées lorsque les infections à staphylocoques sont localisées et purulentes.

Bien qu'aucun essai contrôlé sur l'efficacité clinique n'ait été mené, la vancomycine par voie intraveineuse a été suggérée par l'*American Heart Association* et l'*American Dental Association* en tant que traitement prophylactique pour l'endocardite bactérienne chez les patients allergiques à la pénicilline atteints d'une maladie cardiaque valvulaire congénitale et/ou rhumatismale ou autrement acquise lorsqu'ils subissent des interventions dentaires ou des interventions chirurgicales du tractus respiratoire supérieur (**remarque** : le médecin ou le dentiste doit lire la totalité de la déclaration commune de l'*American Heart Association* et de l'*American Dental Association* lors de la sélection des antibiotiques pour la prévention de l'endocardite bactérienne).

La vancomycine doit être utilisée par voie orale pour le traitement des *entérocrites staphylococciques* et des *colites pseudo-membraneuses* associées aux antibiotiques causées par le *Clostridium difficile*. L'administration parentérale de vancomycine n'est pas efficace pour ces indications; la vancomycine doit par conséquent être donnée oralement. La vancomycine n'est pas efficace par voie orale pour le traitement d'autres types d'infection.

Des spécimens pour cultures bactériologiques doivent être obtenus afin d'isoler et d'identifier les agents pathogènes causals et de déterminer leur sensibilité à la vancomycine.

CONTRE-INDICATIONS

JAMP-VANCOMYCIN est contre-indiqué chez les patients présentant une hypersensibilité connue à la vancomycine.

MISES EN GARDE

Une hypotension exagérée pouvant comprendre un choc et rarement un arrêt cardiaque peut résulter d'une administration en bolus rapide (par ex. pendant plusieurs minutes) de chlorhydrate de vancomycine.

Des concentrations sériques toxiques peuvent être atteintes lorsque le chlorhydrate de vancomycine est administré par voie intraveineuse. La vancomycine est excrétée assez rapidement par le rein et les concentrations sanguines augmentent de façon marquée avec la baisse de la clairance rénale. Le risque de toxicité apparaît nettement augmenté par des concentrations sanguines élevées ou un traitement prolongé au cours d'une thérapie par voie parentérale. La vancomycine est mal absorbée par voie orale. Les concentrations sériques toxiques ne sont par conséquent pas atteintes après une administration par voie orale.

Une ototoxicité s'est produite lorsque les concentrations sériques ont dépassé 80 mcg/ml. L'acouphène peut précéder la surdité et les personnes âgées sont plus susceptibles de subir des dommages auditifs. La surdité peut être progressive malgré l'arrêt du traitement, comme l'expérience avec d'autres antibiotiques le suggère.

Une surveillance attentive est nécessaire lors de l'utilisation concomitante et séquentielle d'autres agents neurotoxiques et/ou néphrotoxiques, notamment les aminosides, la céphaloridine, la polymyxine B, la colistine, la viomycine, la parmoomycine, le cisplatine et les agents de blocage neuromusculaire.

Un effet additif peut se produire si de la vancomycine est administrée par les voies parentérale et orale de façon concomitante; cela devrait être considéré lors du calcul de la dose totale administrée. Les concentrations de vancomycine dans le sérum devraient être contrôlées dans ces circonstances.

Sensibilité et résistance

Développement de bactéries résistantes aux médicaments

Prescrire JAMP-VANCOMYCIN en l'absence d'une infection bactérienne démontrée ou fortement soupçonnée est peu susceptible de procurer des bienfaits aux patients, et une telle utilisation augmente le risque de voir apparaître des bactéries pharmacorésistantes.

PRÉCAUTIONS

JAMP-VANCOMYCIN doit être administré dans une solution diluée sur une période d'au moins 60 minutes pour éviter les réactions liées à une perfusion rapide. Un arrêt rapide de ces réactions a généralement lieu lorsque la perfusion est arrêtée (voir les sections **POSOLOGIE ET ADMINISTRATION** et **EFFETS SECONDAIRES**).

Le chlorhydrate de vancomycine doit être utilisé avec prudence chez les patients présentant une insuffisance rénale en raison de son ototoxicité et de sa néphrotoxicité. La dose et/ou les intervalles posologiques doivent être ajustés avec soin et les concentrations sanguines suivies s'il est nécessaire d'utiliser la vancomycine par voie parentérale chez les patients présentant une insuffisance rénale.

La vancomycine doit être évitée chez les patients présentant une perte auditive précédente (si possible). Si elle est utilisée chez ces patients, la dose de vancomycine devrait être surveillée par détermination périodique de la concentration du médicament dans le sang. Des tests en série de la fonction auditive et des concentrations sanguines de la vancomycine doivent être effectués chez les patients présentant une insuffisance rénale et chez les personnes âgées de plus de 60 ans. Des études hématologiques périodiques ainsi que des analyses d'urine et des fonctions hépatique et rénale doivent être effectuées chez tous les patients recevant de la vancomycine.

La prolifération d'organismes non sensibles peut être un résultat de l'utilisation de la vancomycine. Des mesures appropriées devraient être prises si de nouvelles infections dues à des bactéries ou des champignons apparaissent pendant le traitement avec ce produit. Ces mesures devraient inclure le retrait de la vancomycine.

Dans de rares cas, il y a eu des rapports de *colites pseudo-membraneuses* causées par le *Clostridium difficile* s'étant développé chez des patients qui recevaient de la vancomycine par voie intraveineuse.

La vancomycine ne devrait jamais être administrée par injection intramusculaire. La vancomycine est un irritant pour les tissus et provoque une fièvre d'origine médicamenteuse, de la douleur et une nécrose si injectée par voie intramusculaire. Elle doit par conséquent être administrée par voie intraveineuse. De la douleur et une thrombophlébite se produisent et sont parfois sévères chez de nombreux patients recevant de la vancomycine. La fréquence et la gravité de la thrombophlébite peuvent être réduites au minimum en administrant le médicament dans un volume d'au moins 200 ml de glucose ou de solution saline et en faisant la rotation des sites d'injection.

La fréquence des événements liés à la perfusion (comme l'hypotension, les bouffées vasomotrices, l'érythème, l'urticaire et le prurit) a été rapportée comme augmentant avec l'administration concomitante d'agents anesthésiques. L'administration de chlorhydrate de vancomycine lors d'une perfusion de 60 minutes avant l'induction de l'anesthésie peut minimiser les événements liés à la perfusion.

L'innocuité et l'efficacité de l'administration de la vancomycine par les voies d'administration intrathécales (intralombaire ou intraventriculaire) n'ont pas été évaluées.

Certains patients atteints de troubles inflammatoires de la muqueuse intestinale peuvent présenter une absorption systémique de la vancomycine par voie orale et peuvent donc être à risque de développer des effets indésirables associés à l'administration parentérale de la vancomycine. Ce risque est accru en présence d'insuffisance rénale. La clairance systémique totale et rénale de la vancomycine est réduite chez les personnes âgées.

Une surveillance en série de la fonction rénale doit être effectuée lorsque des patients présentant une dysfonction rénale sous-jacente ou suivant un traitement concomitant avec un aminoside sont traités.

Utilisation pendant la grossesse

La vancomycine ne doit être administrée pendant la grossesse que si elle est clairement nécessaire. Des concentrations de vancomycine de 13,2 et 16,7 mcg/ml ont été mesurées dans le sang de cordon de 2 des 10 femmes enceintes traitées avec de la vancomycine lors d'une étude clinique contrôlée sur les infections staphylococciques graves compliquant l'abus de drogues par voie intraveineuse. On ne sait pas si la vancomycine provoque des lésions fœtales étant donné que seul un petit nombre de patientes ont été traitées dans cette étude et que la vancomycine n'était administrée que durant les deuxième et troisième trimestres.

Mères qui allaitent

La vancomycine est excrétée dans le lait maternel. La prudence devrait être exercée si de la vancomycine est administrée à une mère qui allaite. Le potentiel d'effets indésirables exige la prise d'une décision quant à l'arrêt de l'allaitement de l'enfant ou de l'administration de la vancomycine en tenant compte de l'importance du médicament pour la mère qui allaite.

Pédiatrie

Il peut être souhaitable de confirmer les concentrations sériques de vancomycine souhaitées chez les nouveau-nés prématurés et chez les jeunes enfants.

L'administration concomitante d'agents anesthésiques et de vancomycine a été associée à un érythème et à des bouffées vasomotrices analogues à celles que provoque l'histamine chez les enfants.

Gériatrie

La posologie de la vancomycine doit être ajustée chez les patients âgés. La diminution naturelle du taux de filtration glomérulaire associée à une augmentation de l'âge peut conduire à des concentrations élevées de vancomycine dans le sérum si les doses ne sont pas ajustées.

Patients brûlés

Il a été rapporté que les patients brûlés auraient des taux de clairance corporelle totale plus élevés pour la vancomycine et peuvent par conséquent nécessiter des doses plus fréquentes et plus élevées. L'individualisation de la posologie et une surveillance étroite des patients brûlés traités avec de la vancomycine peut être justifiée.

EFFETS SECONDAIRES

Événements liés à la perfusion

Les événements associés à l'administration de chlorhydrate de vancomycine sont des nausées, des frissons, de la fièvre, une respiration sifflante, de la dyspnée, un prurit, de l'urticaire et des éruptions cutanées maculaires. Une éosinophilie et des réactions anaphylactoïdes peuvent également se produire. Un type de douleur pulsatile dans les muscles du dos et du cou a été décrit et peut généralement être minimisé ou évité par le ralentissement de l'administration (voir la section **POSOLOGIE ET ADMINISTRATION**). Il y a eu des rapports d'hypotension; celle-ci est plus susceptible de se produire avec une administration rapide. Une rougeur de la peau au niveau du cou et de l'épaule avec une éruption cutanée transitoire fine incluant de l'urticaire (« cou rouge ») a également été observée lors de l'administration rapide. Ces réactions peuvent persister pendant plusieurs heures mais disparaissent généralement dans les 20 à 30 minutes.

Néphrotoxicité

Une insuffisance rénale a parfois été signalée chez les patients traités avec de la vancomycine et s'est principalement manifestée par une augmentation de la créatinine sérique ou de l'azote uréique sanguin, en particulier chez les patients recevant de fortes doses. La plupart de ces cas ont eu lieu chez des patients atteints d'une dysfonction rénale préexistante ou qui ont reçu des aminosides de façon concomitante. L'azotémie s'est résolue chez la plupart des patients lors de l'arrêt de la prise de vancomycine. De rares cas de néphrite interstitielle ont été rapportés chez des patients traités par la vancomycine.

Ototoxicité

Des pertes auditives associées à la vancomycine ont été rapportées par environ deux douzaines de patients. Les patients présentaient également un dysfonctionnement rénal ou une perte auditive préexistante ou encore prenaient un traitement à base d'un médicament ototoxique de façon concomitante dans la plupart des cas. Des rapports de vertiges, d'étourdissements et d'acouphènes ont rarement été faits.

Hématopoïétique

Le développement d'une neutropénie réversible qui débutait généralement à partir d'une semaine ou plus après le début du traitement par la vancomycine ou après une dose totale de plus de 25 g a été rapporté, incluant quelques 24 « cas spontanés » provenant de rapports publiés et d'autres sources. La neutropénie semble être rapidement réversible lors de l'arrêt de la prise de vancomycine. Des cas de thrombocytopénie ont rarement été rapportés. Une agranulocytose réversible (numération des granulocytes inférieure à 500/mm³) a rarement été rapportée.

Phlébite

Une inflammation au niveau du site d'injection a été rapportée.

Divers

Fièvre d'origine médicamenteuse, dermatite exfoliative, syndrome de Stevens-Johnson éruptions d'origine médicamenteuse s'accompagnant d'une éosinophilie et de symptômes généraux (ou syndrome d'hypersensibilité médicamenteuse), nécrolyse épidermique toxique (NET) et de rares cas de vasculite ont été associés à l'administration de vancomycine.

SURDOSAGE

Communiquez immédiatement avec le centre antipoison de votre région pour traiter une surdose médicamenteuse soupçonnée
--

Une hémofiltration et une hémoperfusion avec des résines polysulfone ont été rapportées comme augmentant la clairance de la vancomycine. Un traitement symptomatique est indiqué étant donné qu'aucun antidote spécifique n'est connu. Aucune quantité importante de vancomycine n'est éliminée par la dialyse.

POSOLOGIE ET ADMINISTRATION

Chaque dose doit être administrée à une vitesse de perfusion ne dépassant pas 10 mg/min ou pendant une période d'au moins 60 minutes.

Posologie intraveineuse

Adultes :

La dose habituelle par voie intraveineuse est de 500 mg toutes les 6 heures ou de 1 g toutes les 12 heures. D'autres facteurs liés au patient tels que l'âge ou l'obésité peuvent exiger des modifications de la dose quotidienne habituelle par voie intraveineuse.

Adultes dont la fonction rénale est compromise :

Un ajustement posologique est nécessaire chez les patients présentant une insuffisance rénale pour éviter les concentrations sériques toxiques. Les concentrations sériques doivent être contrôlées régulièrement puisqu'une accumulation chez ces patients a été signalée après quelques semaines de traitement.

Le calcul de la dose peut être fait en utilisant le nomogramme suivant pour la plupart des patients atteints d'insuffisance rénale due à l'âge si la valeur de la clairance de la créatinine est connue :

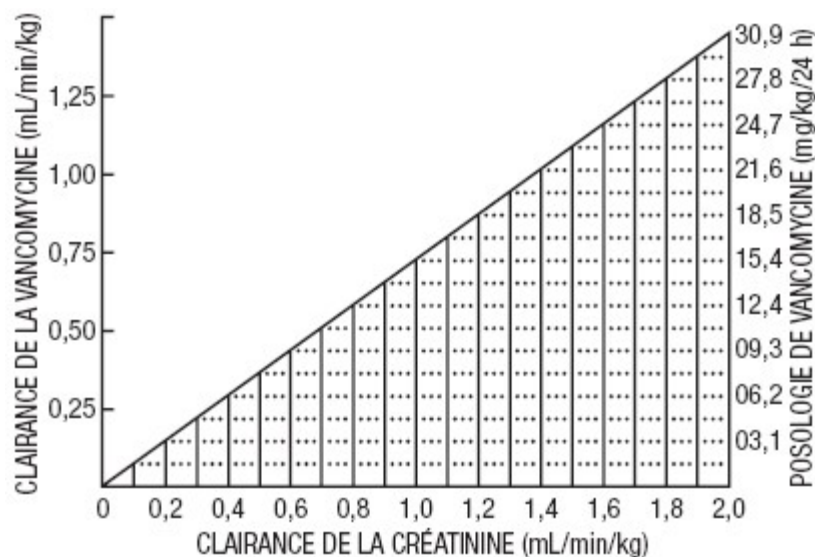


Figure I - Vancomycin nomogramme de dosage
(Moellering R.C. et coll. 1981)

Le nomogramme n'est pas valide pour les patients anéphriques fonctionnels sous dialyse. Une dose de charge de 15 mg/kg de poids corporel doit être donnée afin d'atteindre rapidement des concentrations sériques thérapeutiques chez ces patients. La dose nécessaire pour maintenir la stabilité des concentrations sériques est de 1,9 mg/kg/24 h.

Lorsque seule la créatinine sérique est disponible, la conversion de cette valeur en clairance estimée de la créatinine peut être accomplie en utilisant la formule suivante basée sur le sexe, le poids et l'âge du patient.

L'état d'équilibre de la fonction rénale est représenté par la concentration de créatinine sérique.

Hommes :
$$\frac{\text{Poids (kg)} \times (140 - \text{âge})}{72 \times \text{créatinine sérique}}$$

Femmes : $0,85 \times \text{la valeur ci-dessus}$

Nouveau-nés, nourrissons et enfants :

Le schéma posologique qui suit a été utilisé. Les perfusions peuvent être divisées et intégrées dans les besoins en fluide de l'enfant pour 24 heures et doivent être perfusées pendant 60

minutes.

Nourrissons et nouveau-nés : Il est suggéré qu'une dose initiale de 15 mg/kg soit administrée, puis suivie par 10 mg/kg toutes les douze heures pour les nouveau-nés dans la première semaine de vie, et toutes les huit heures par la suite jusqu'à l'âge d'un mois. Chaque dose doit être administrée sur une période de 60 minutes. Une surveillance étroite des concentrations sériques de vancomycine peut être nécessaire chez ces patients.

Enfants : La posologie habituelle de la vancomycine pour la perfusion IV (intraveineuse) est de 10 mg/kg toutes les six heures.

La majorité des patients atteints d'infections causées par des organismes sensibles à cet antibiotique démontrent une réponse thérapeutique dans les 48 à 72 heures. La durée totale du traitement est déterminée par le type et la gravité de l'infection et la réponse clinique du patient. Une thérapie de trois semaines ou plus est recommandée dans les cas d'*endocardites staphylococciques*.

Administration

Perfusion intraveineuse intermittente :

Il est nécessaire de diluer la solution reconstituée avec 100 à 200 ml de sérum physiologique (NaCl 0,9%) ou de dextrose injection à 5 %. La perfusion doit s'administrer sur une période d'au moins 60 minutes. Voir la section **Reconstitution** pour des instructions.

Perfusion intraveineuse continue :

Ce n'est que lorsqu'une perfusion intermittente n'est pas pratique qu'une perfusion intraveineuse continue devrait être utilisée. Une concentration maximale de 10 mg/ml est recommandée. Une perfusion de 10 mg/min ou moins est associée à moins d'effets indésirables liés à la perfusion.

RENSEIGNEMENTS PHARMACEUTIQUES

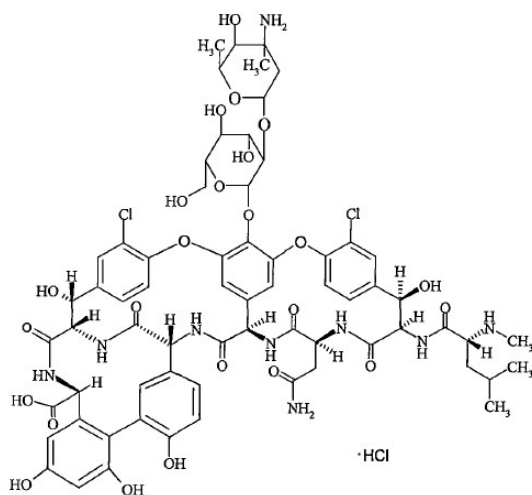
Substance pharmaceutique

Nom propre : Chlorhydrate de vancomycine

Nom chimique :

monochlorhydrate de (Sa)-(3S,6R,7R,22R,23S,26S,36R,38aR)-44-[[2-0-(3-Amino-2,3,6-tridéoxy-3-C-méthyl-alpha-L-lyxo-hexopyranosyl)-bêta-D-glucopyranosyl]oxy]-3-(carbamoylméthyl)-10,19-dichloro-2,3,4,5,6,7,23,24,25,26,36,37,38,38a-tétradécahydro-7,22,28,30,32-pentahydroxy-6-[(2R)-4-méthyl-2-(méthylamino)valeramido]-2,5,24,38,39-pentaoxo-22H-8,11:28,21-diéthéno-23,36-(iminométhano)-13,16:31,35-diméthéno-1H,16H-[1,6,9]oxadiazacyclohexadécino[4,5-m][10,2,16]-benzoxadiazacyclotétracosine-26-carboxyliacide

Formule développée :



Formule moléculaire : $C_{66}H_{75}Cl_2N_9O_{24} \cdot HCl$

Poids moléculaire : 1 485,68 g/mol

Propriétés physicochimiques

Description :

Le chlorhydrate de vancomycine est un poudre hygroscopique blanche à blanc cassé. l'eau. Elle

forme une solution claire et incolore avec un pH de 2,5 à 4,5 une fois reconstitué avec de l'eau.

COMPOSITION

Chaque fiole contient une quantité de chlorhydrate de vancomycine équivalente à 500 mg, 1 g, 5 g ou 10 g de vancomycine base.

RECOMMANDATIONS POUR LA STABILITÉ ET LA CONSERVATION

Conserver le produit non reconstitué entre 15 et 30 °C, à l'abri de la lumière et de l'humidité.

RECONSTITUTION

Fiole de 500 mg : L'ajout de 10 ml d'eau stérile pour injection donne une solution reconstituée qui contient une concentration de vancomycine approximative moyenne de 50 mg/ml.

Fiole de 1 g : L'ajout de 20 ml d'eau stérile pour injection donne une solution reconstituée qui contient une concentration de vancomycine approximative moyenne de 50 mg/ml.

Fiole de 5 g : L'ajout de 100 ml d'eau stérile pour injection donne une solution reconstituée qui contient une concentration de vancomycine approximative moyenne de 50 mg/ml. **Remarque :** Une dilution supplémentaire est requise.

Fiole de 10 g : L'addition de 95 ml d'eau pour injection stérile donne une solution reconstituée qui contient une concentration de vancomycine approximative moyenne de 100 mg/ml. **Remarque :** Une dilution supplémentaire est requise.

Pour perfusion intraveineuse intermittente

Fiole de 500 mg : Une dilution de la solution reconstituée avec au moins 100 ml de chlorure de sodium pour injection à 0,9 % ou de dextrose à 5 % dans de l'eau stérile pour injection est requise.

Fiole de 1 g : Une dilution de la solution reconstituée avec au moins 200 ml de chlorure de sodium pour injection à 0,9 % ou de dextrose à 5 % dans de l'eau stérile pour injection est requise.

Fiole de 5 g : Une dilution supplémentaire de la solution reconstituée est requise. La fiole de 5 g est une fiole de pharmacie en vrac destinée uniquement à l'usage des pharmacies.

Fiole de 10 g : Une dilution supplémentaire de la solution reconstituée est requise. La fiole de 10 g est une fiole de pharmacie en vrac destinée uniquement à l'usage des pharmacies.

Pour perfusion intraveineuse continue

Le contenu de la fiole est d'abord reconstitué en ajoutant de l'eau stérile pour injection comme suit :

Fiole de 500 mg : ajouter 10 ml d'eau stérile pour injection

Fiole de 1 g : ajouter 20 ml d'eau stérile pour injection

La solution reconstituée est ensuite ajoutée à l'une des solutions pour injection IV suivante :

Dextrose à 5 % pour injection

Dextrose à 5 % et chlorure de sodium à 0,9 % pour injection

Chlorure de sodium à 0,9 % pour injection

Comme pour tous les médicaments parentéraux, les mélanges intraveineux doivent être inspectés visuellement pour leur clarté, la présence de matières particulaires, d'un précipité, d'une décoloration et de fuites avant l'administration chaque fois que la solution et le contenant le permettent. Les solutions montrant un aspect trouble, des matières particulaires, un précipité, une décoloration ou des fuites ne doivent pas être utilisées. Fioles à dose unique; jeter la partie inutilisée.

Flacon grand format pour pharmacies

L'UTILISATION DE FLACONS GRAND FORMAT POUR PHARMACIE EST LIMITÉE AUX HÔPITAUX DOTÉS D'UN PROGRAMME DE MÉLANGE DES SOLUTIONS POUR INJECTION INTRAVEINEUSE RECONNU.

DIRECTIVES POUR LA DISTRIBUTION À PARTIR D'UN FLACON GRAND FORMAT POUR PHARMACIES – PAS POUR LA PERFUSION DIRECTE :

Les flacons grand format pour pharmacies doivent être utilisés dans un service de mélange en pharmacie uniquement dans une zone de travail appropriée, comme une hotte à flux laminaire. Ils doivent être suspendus par la suspension intégrale fournie et suspendu comme une unité dans la hotte à flux laminaire. En utilisant une technique aseptique, la fermeture du récipient doit être traversée seulement une fois après la reconstitution en utilisant un ensemble de distribution stérile approprié qui permet la distribution du contenu mesuré. L'utilisation de la seringue et l'aiguille n'est pas recommandée car elle peut provoquer des fuites. Essayez le bouchon du flacon avec une solution antiseptique.

Une fois que l'ensemble de distribution stérile a été introduit dans le récipient, on doit utiliser le contenu sans tarder. Toutefois, si cela n'est pas possible, un délai maximum de 8 heures à partir de l'installation initiale de l'ensemble de distribution peut être autorisé pour effectuer le transfert des fluides. Jeter le récipient au plus tard 8 heures après l'ouverture du flacon. Ce délai devrait commencer avec l'introduction de solvant ou de diluant au contenu du flacon grand format pour pharmacies.

STABILITÉ DES SOLUTIONS

Conservation

Si elles sont conservées à température ambiante, les solutions reconstituées et les mélanges pour perfusion dilués doivent être utilisés dans les 24 heures. Ce délai peut toutefois être étendu jusqu'à 24 heures en cas de conservation au réfrigérateur (4 °C).

Incompatibilité

Voici quelques-unes des substances spécifiques qui sont jugées incompatibles : aminophylline, amobarbital sodique, succinate sodique de chloramphénicol, chlorothiazide sodique, phosphate sodique de dexaméthasone, méticilline sodique, complexe vitaminique B avec C, héparine sodique, pénicilline G potassique, phénobarbital sodique, phénytoïne sodique, sécobarbital de sodium, bicarbonate de soude et warfarine sodique.

DISPONIBILITÉ DES FORMES POSOLOGIQUES

JAMP-VANCOMYCIN est disponible sous forme de poudre lyophilisée stérile comme suit :

500 mg : flacons à dose unique de 10 ml contenant du chlorhydrate de vancomycine équivalent à 500 mg de vancomycine sous forme de base libre.

1 g : flacons à dose unique de 30 ml contenant du chlorhydrate de vancomycine équivalent à 1 g de vancomycine sous forme de base libre.

Flacons grand format pour pharmacies :

5 g : flacons de 100 ml à usage unique contenant du chlorhydrate de vancomycine équivalent à 5 g de vancomycine sous forme de base libre.

10 g : flacons de 100 ml à usage unique contenant du chlorhydrate de vancomycine équivalent à 10 g de vancomycine sous forme de base libre.

MICROBIOLOGIE

Le chlorhydrate de vancomycine n'a pas démontré de résistance croisée avec d'autres classes d'antibiotiques. Une résistance lente et progressive induite en laboratoire a été signalée. Ni les changements de pH ni la présence de sérum ne modifient de manière significative l'activité de la vancomycine. La plupart des souches d'organismes suivantes sont sensibles à la vancomycine *in vitro* et lors des infections cliniques :

Staphylococcus aureus (y compris les souches hétérogènes résistantes à la méthicilline)

Clostridium difficile

Staphylococcus epidermidis (y compris les souches hétérogènes résistantes à la méthicilline)

Streptococcus pneumoniae (y compris les souches à résistances multiples)

Streptococcus pyogenes (bêta-hémolytique du groupe A)

Streptococcus agalactiæ (bêta-hémolytique du groupe B)

Streptococcus bovis

Streptocoque alpha-hémolytique (du groupe *viridans*)

Entérocoque (comme le *Staphylococcus faecalis*)

Bacillus sp.

Listeria monocytogenes

Lactobacillus sp.

Neisseria sp.

Diphthéroïdes

Actinomyces sp.

Remarque : *In vitro*, de nombreuses souches de *streptocoques*, *staphylocoques*, *Clostridium difficile* et d'autres bactéries Gram-positives sont sensibles à des concentrations allant de 0,5 à 5 mcg/ml. Une faible proportion des souches de *Staphylococcus aureus* nécessitent une concentration de 10 à 20 mcg/ml pour être inhibées alors que les staphylocoques sont généralement sensibles à moins de 5 mcg/ml de chlorhydrate de vancomycine. Une résistance à la vancomycine cliniquement significative *in vivo* et *in vitro* a été rapportée chez des staphylocoques à coagulase négative identifiés comme des *Staphylococcus hemolyticus*.

Des entérocoques de diverses espèces résistantes à la vancomycine et aux antibiotiques glycopeptides connexes ont été isolés chez des patients hospitalisés en France, au Royaume-Uni et aux États-Unis. Un transfert de la résistance aux *Enterococcus faecium*, *Enterococcus fecalis* et aux *Streptococcus sanguis* a également été documenté.

In vitro, la vancomycine est inefficace contre les bacilles Gram-négatifs, les mycobactéries ou les champignons.

Tableau 1 *Activité in vitro* de la vancomycine

Organisme	Nombre de souches	Étendue de la CMI (mcg/ml)	Médiane
<i>Staphylococcus aureus</i>	55	1.0 – 2.0	1.0
	101	0.78 – 12.5	3.1
	35	0.25 – 1.0	1.0
<i>Staphylococcus aureus</i> (résistant à la méticilline)	22	0.5-4.0	0.5
	38	0.3-12.0	1.5
	12	0.2-3.12	0.4
<i>Staphylococcus epidermidis</i>	177	1.56 – 6.25	3.1
	35	0.4 – 3.1	1.6
	27	0.2 - 6.25	3.12
<i>Streptococcus pneumoniae</i>	70	0.125 – 0.5	0.25
<i>Streptococcus pyogenes</i>	12	0.8-3.1	1.6
<i>Streptococcus viridans</i>	82	0.39-1.56	0.78
<i>Streptococcus faecalis</i>	382	0.8 - >100	3.1
<i>Clostridium perfringens</i>	43	0.4-1.6	0.8
<i>C. ramosum</i>	49	3.1-12.5	6.2
<i>Clostridium difficile</i>	14	<1.0	<1.0
	78	1.0-4.0	

Méthodes utilisées pour les tests de sensibilité :

Un disque de 30 mcg de vancomycine devrait produire une zone de plus de 11 mm lorsqu'il est mis en contact avec des organismes « sensibles » quand la méthode standardisée de tests de la sensibilité avec disque est utilisée. Une sensibilité intermédiaire est indiquée par une zone d'une taille de 10 à 11 mm et une résistance est indiquée par une zone d'une taille de 9 mm ou moins.

La sensibilité à la vancomycine est indiquée par une CMI ≤ 5 mcg/ml avec les méthodes de dilution sur gélose et de dilution en bouillon ICS de l'OMS.

Méthodes de dosage :

La méthode de diffusion en puits sur gélose de Bennett, qui permet de mesurer quantitativement des concentrations de vancomycine de 0,5 à 8 mcg/ml, peut être utilisée pour déterminer les concentrations de vancomycine sériques et tissulaires.

Deux méthodes de dosage par diffusion avec disque qui utilisent toutes deux le *Bacillus subtilis* comme organisme test sont disponibles pour la vancomycine. Le milieu antibiotique n° 5 est utilisé dans la première méthode, qui permet de mesurer des concentrations de vancomycine allant d'environ 5 à 40 mcg/ml. Les concentrations de vancomycine allant d'environ 0,8 à 25 mcg/ml peuvent être détectées par la seconde méthode, qui utilise une gélose sel minimal. Une méthode de dosage biologique fiable pour la vancomycine (à des concentrations allant de 0,78 à 50,0 mcg/ml) en présence de rifampicine ou d'aminosides est possible avec une modification de la dernière méthode de quantification. Une méthode de dosage immunologique par polarisation en fluorescence automatisée et une méthode radio-immunologique sont deux méthodes de dosage commerciales disponibles.

PHARMACOLOGIE

PHARMACOLOGIE HUMAINE

Adultes :

Administration intraveineuse

Plusieurs doses de 500 mg infusées pendant 30 minutes toutes les 6 heures ont donné des concentrations maximales allant de 41 à 57 mcg/ml. La moyenne des concentrations plasmatiques maximales étaient de 64 mcg/ml immédiatement après la perfusion, de 12,5 mcg/ml après 6 heures et de 7 mcg/L 12 heures après la perfusion après plusieurs perfusions IV de 1 g de vancomycine pendant 60 minutes chez des volontaires sains.

Une seule dose de 1 g en perfusion IV pendant une période de 30 minutes produit des concentrations de pointe de 85 mcg/ml après 2 heures, de 11 mcg/ml après 6 heures et de 5,1 mcg/ml après 12 heures. Une injection unique de 500 mg a entraîné des concentrations sériques moyennes de 51 mcg/ml avec des concentrations de 18,6 mcg/ml et de 5,8 mcg/ml après respectivement 6 et 12 heures. La demi-vie plasmatique varie de 3 à 8 heures avec une moyenne de

4,5 heures.

Insuffisance rénale

Vingt-neuf patients anéphriques ont été perfusés avec 1 g de vancomycine dans 250 ml de solution aqueuse de dextrose à 5 % pendant 30 minutes. La concentration sérique était encore à 3,5 mcg/ml après 18 jours de dialyse intermittente à 3 jours d'intervalle. La demi-vie d'élimination est d'environ 7,5 jours.

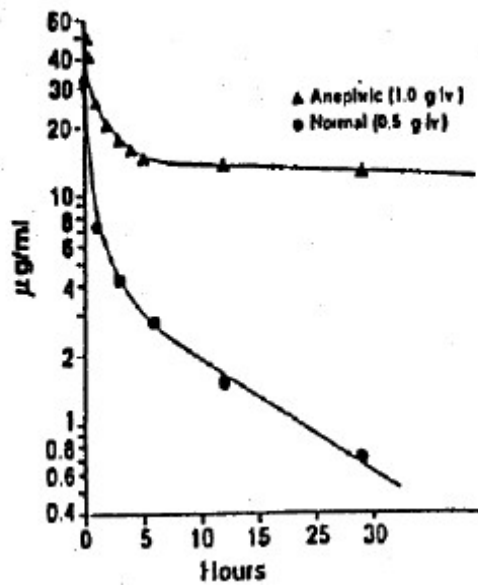


Figure 1: Élimination de la vancomycine par les patients anéphriques et par les patients les patients ayant une fonction rénale normale.

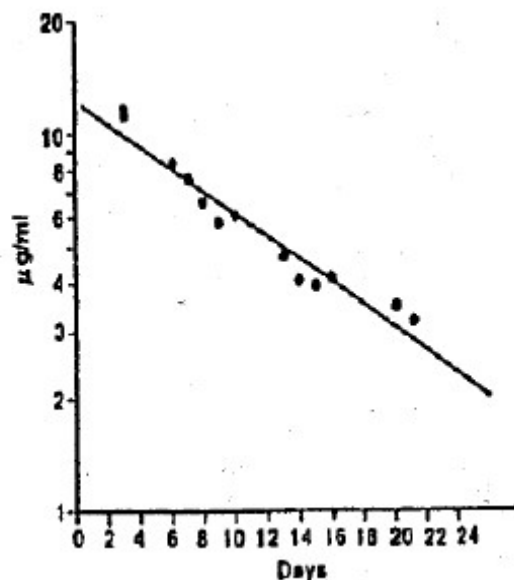


Figure 2 : Élimination de la vancomycine à la suite de l’administration intraveineuse d’une dose unique de 1 g à des patients anéphriques sous hémodialyse à intervalles de trois jours.

Tableau 2: Paramètres pharmacocinétiques de la vancomycine chez les patients anéphriques et normaux tel qu’analysés par une distribution à deux compartiments

Type de patient	Paramètre							
	Cp0 (mcg/µl)	K _{TP} (jours ⁻¹)	K _{PT} (jours ⁻¹)	K _{el} (jours ⁻¹)	t _{1/2} (λ) (jours)	Cl ml/min	V _d litres	V _c litres
Patients anéphriques	48,3	5,74	0,32	10,69	7,5	6,88	67,6	24,5
Normal (‡)	33,4	5,95	10,25	16,64	0,37	110	119,1	14,97

*Cp0 = pic de concentration dans le sérum; K_{TP} et K_{PT} = constantes de vitesse d’ordre premier pour la distribution du médicament à partir des tissus vers le plasma et du plasma vers les tissus, respectivement; K_{el} constante d’élimination; t_{1/2} (λ) = demi-vie d’élimination; Cl = taux de clairance du médicament; V_d = volume de distribution apparent; V_c volume de distribution dans le compartiment central. Les valeurs données sont des moyennes.

‡ Ce groupe était composé de patients ayant une fonction rénale normale.

(Cunha et coll. 1981)

Pénétration et distribution dans les tissus

Système nerveux central

La vancomycine ne se diffuse pas facilement à travers les méninges normales et dans le liquide

céphalo-rachidien, mais elle pénètre dans le liquide céphalo-rachidien lorsque les méninges sont enflammées.

Autres tissus et liquides

Les concentrations de vancomycine dans la bile humaine, le liquide pleural, le liquide d'ascite, le liquide péricardique et le liquide synovial atteignent environ un tiers de la concentration sérique équivalente après l'administration de doses IV simples. Une concentration de 7,6 mcg/ml a été obtenue dans le kyste au cerveau d'un nourrisson suite à une perfusion IV de 40 mg/kg par jour pendant 4 jours.

TOXICOLOGIE

Toxicité aiguë :

Voie Administration	Rat	Souris	Chien
Intraveineuse	319 ± 14	489 ± 41	292 ± 29
Intrapéritonéale	2 218 ± 240	1 734 ± 227	
Sous-cutanée		> 5 000	
Orale		> 5 000	

Les chiens sont morts plusieurs jours après l'administration du médicament, généralement d'une insuffisance rénale, tandis que les rats sont morts rapidement d'effets médiés par le SNC.

La vancomycine a entraîné une légère baisse dose-dépendante de la pression artérielle lorsqu'elle est administrée par voie intraveineuse dans une solution à 5 % et à un taux de 0,6 ml/minute chez des chiens. La pression artérielle a chuté de façon spectaculaire, jusqu'à 40 %, alors que les mêmes chiens ont reçu les mêmes doses à raison de 15 ml/minute. On ne sait pas à l'heure actuelle si la réponse est due à un effet direct sur les récepteurs de l'histamine ou à la possible libération d'histamine par les mastocytes.

Toxicité chronique

La vancomycine a été administrée à des chiens à des doses quotidiennes de 12,5, 25 et 50 mg/kg pour une durée de 21 à 311 jours. Une atteinte rénale a été observée chez 4 des 22 chiens recevant 50 mg/kg/jour.

Une irritation au site d'injection a été le seul effet toxique résultant de l'administration IV quotidienne de 25 ou 50 mg/kg à des singes pendant 16 à 187 jours.

Aucun signe de toxicité systémique n'a été observé chez les chats recevant quotidiennement des doses IM (intramusculaires) de 25 et 50 mg/kg pendant 3 mois.

Neuf cobayes qui ont reçu 100 mg de vancomycine sous-cutanée n'ont pas développé de réactions d'anaphylaxie lorsque testés 25 jours plus tard avec une dose IV de 25 mg.

Ni une dose de vancomycine de 150 mg, ni une dose de tobramycine de 60 mg administrée seule à des rats n'ont produit de néphrotoxicité. Une toxicité rénale importante s'est cependant produite lors d'une administration concomitante.

Une ototoxicité n'a pas été produite dans un modèle de cobaye recevant 1 000 mg/kg de vancomycine et 40 mg/kg d'acide étacrynique de façon concomitante.

Aucun blocage neuromusculaire n'a été démontré chez les lapins traités avec de la vancomycine.

RÉFÉRENCES

1. Anderson RC, Worth HM, Harris PN, Chen KK. Vancomycin, a new antibiotic. IV. Pharmacologic and toxicologic studies. *Antibiotics Annual 1956-1957*; 75-81.
2. Conrad DA, Scribner RK, Weber AH, Marks MI. *In vitro* activity of BMY - 28142 against pediatric pathogens, including isolates from cystic fibrosis sputum. *Antimicrob Agents Chemother* 1985; 28:58-63.
3. Cooper GL, Given DB, Eds. Vancomycin a comprehensive review of 30 years of clinical experience. Lilly Research Laboratories, Indianapolis, Indiana, pp 23-38, 69-79, 1986.
4. Cunha BA, Quintiliani R, Deglin JM, IZard MW, Nightingale CH. Pharmacokinetics of vancomycin in anuria. *Rev Infect Dis* 1981; 3:5269- 5272.
5. Dudley MN, McLaughlin JC, Carrington G, Frick V, Nightingale CH, Quintiliani R. Oral bacitracin vs vancomycin therapy for *clostridium difficile*-induced diarrhoea, *Arch Intern Med* 1986; 146:1101-1104.
6. Durack DT. Current practice in prevention of bacterial endocarditis. *Br Heart J* 1975; 37:478-481.
7. Ehrenkranz NJ, Cohen H, Romero A. The clinical evaluation of vancomycin in treatment of multiantibiotic refractory staphylococcal infections. II. The use of vancomycin after failure of bactericidal antibiotics. *Arch Intern Med* 1960; 106:158-167.
8. Farber BF, Moellering RC. Retrospective study of the toxicity of preparations of vancomycin from 1974 to 1981. *Antimicrob Agents Chemother* 1983; 23:138-141.
9. Furmaga KM. Vancomycin-associated adverse reactions. *Clin Trends Hosp Pharm* 1988; 2:9-11.
10. Geraci JE, Vancomycin *Mayo Clin Proc* 1977; 50:631-634.
11. Geraci JE, Heilman FR, Nichols DR, Wellman WE, Ross GT. Some laboratory and clinical experiences with a new antibiotic, vancomycin. *Staff Meet Mayo Clin* 1956; 31:564-582.
12. Geraci JE, Nichols DR, Wellman WE. Vancomycin in serious staphylococcal infections. *Arch Intern Med* 1962; 109:53-61.

13. Goldstein EJC, Citron DM. Comparative in vitro activity of imipenem and 15 other antimicrobial agents against clinically important aerobic and anaerobic bacteria. *Clin Ther* 1988; 10:487-515.
14. Gump DW. Vancomycin for treatment of bacterial meningitis. *Rev Infect Dis*. 1981; 3:S289-S292.
15. Hawley HB, Gump DW. Vancomycin Therapy of bacterial meningitis. *Am J Dis Child* 1973; 126:261-264.
16. Hook EW, Johnson WD. Vancomycin Therapy of bacterial endocarditis. *AM J Med* 1978; 65:411-415.
17. Kaplan EL, Anthony BF, Bisno A, Durack D, Houser H, Millard HD, Sanford J, Shulman ST, Stillerman M, Taranta A, Wenger N. Prevention of bacterial endocarditis. *Circulation* 1977; 56:139A-143A.
18. Khan MY, Hall WH. Staphylococcal enterocolitis-treatment with oral vancomycin. *Ann Intern Med* 1966; 65:1-8.
19. Lorian J, ED. *Antibiotics in laboratory medicine*. Second Edition 1985. Williams and Wilkins, Baltimore, MD.
20. Luria DB, Kaminski T, Buchman J. Vancomycin in severe staphylococcal infections. *Arch Intern Med* 1961; 107:125-140.
21. Mandell GL, Lindsey E, Hook EW. Synergism of vancomycin and streptomycin for enterococci. *Amer J. Med Sciences* 1970; 259:346-349.
22. McHenry MC, Gavan TL. Vancomycin. *Pediatr Clin N Am* 1983; 30:31-47.
23. Moellering RC, Krogstad DJ, Greenblatt DJ. Pharmacokinetics of vancomycin in normal subjects and in patients with reduced renal function. *Rev Infect Dis* 1981; 3:S230-S235.
24. Moellering RC, Krogstad DJ, Greenblatt DJ. Vancomycin therapy in patients with impaired renal function: a nomogram for dosage. *Ann Intern Med* 1981; 94:343-346.
25. Muoghalu BU, Lattimer GL. Delayed red neck syndrome with generic vancomycin. *Drug Intell Clin Pharm* 1988; 22:173.
26. Newfield P, Roizen MF. Hazards of rapid administration of vancomycin. *Am Coll Physicians. Ann Intern Med* 1970; 91:581.

27. Riley HD. Vancomycin and novobiocin. *Med Clin N Am* 1970; 54:1277- 1289.
28. Rybak MJ, Albrecht LM, Berman JE, Warbasse LH, Svennson CK. Vancomycin pharmacokinetics in burn patients and intravenous drug abusers. *Antimicrob. Ag. & Chemother* 1990; 34:792-795.
29. Sachdeva M, Hackbarth C, Stella FB, Chambers HF. Comparative activity of CGP 31608, nafcillin, cefamandole, imipenem, and vancomycin against methicillin-susceptible and methicillin-resistant staphylococci. *Antimicrob Agents Chemother* 1987; 31:1549-1552.
30. Schaad UB, McCracken GH, Nelson JD. Clinical pharmacology and efficacy of vancomycin in pediatric patients. *J Pediatr* 1980; 96:119-126.
31. Schwalbe RS, Ritz WJ, Venna PR, Barranco ER, Gilligan PH. Selection for vancomycin resistance in clinical isolates of *Staphylococcus hemolyticus*. *J. Infect Dis.* 1990; 161:45-51.
32. Schwalbe RS, Stapleton JT, Gilligan PH. Emergence of vancomycin resistance in coagulase negative staphylococci. *N. Engl. J. Med.* 1987; 927-931.
33. Shlaes DM, Binczewski B. Enterococcal resistance to vancomycin and related glycopeptide antibiotics. *Eur J Clin Micro Infect Dis.* 1990; 106-110.
34. Shlaes DM, Bouvet A, Shlaes JH, Devine C, Albeid S, Williamson R. Inducible, transferable resistance to vancomycin in *Enterococcus faecalis*. *Antimicrob Ag. & Chemother.* 1989; 33:198-203.
35. Shuttleworth R, Taylor M, Jones DM. Antimicrobial susceptibilities of *clostridium difficile*. *J Clin Pathol* 1980; 33:1002-1005.
36. Silva J, Batts DH, Plouffe JF, Rifkin GD, Baird J. Treatment of *clostridium difficile* colitis and diarrhoea with vancomycin. *Am J Med* 1981; 71:815-822.
37. Smith Sm, Eng RHK. Activity of ciprofloxacin against methicillin-resistant *staphylococcus aureus*. *Antimicrob Agents Chemother* 1985; 27:688-691.
38. Sorrell TC, Packham DR, Shanker S, Foldes M, Munro R. Vancomycin therapy for methicillinresistant *staphylococcus aureus*. *Ann Intern Med* 1982; 97:344-350.
39. Waisbren BA, Kleinerman L, Skemp J, Bratcher G. Comparative clinical effectiveness and toxicity of vancomycin, ristocetin, and kanamycin. *Arch Intern Med* 1960; 106:69-83.

40. Walker CA, Kopp B. Sensitive bioassay for vancomycin. *Antimicrob Agents Chemother* 1978; 12:30-33.
41. Wallace JF, Smith RH, Petersdorf RG. Oral administration of vancomycin in the treatment of *staphylococcal enterocolitis*. *N Engl J Med*. 1965; 272:1014-1015.
42. Wise RI Summary. The vancomycin symposium: summary and comments. *Rev Infect Dis*. 1981; 3:S293-S300.
43. Wold JS, Turnipseed SA. Toxicology of vancomycin in laboratory animals. *Rev Infect Dis*. 1981; 3:S224-S229.
44. Woodford N, Johnson AP, Morrison D, Chin ATL, Stephenson JR, George RC. Two distinct forms of resistance among enterococci in the UK. *Lancet* 1990; 335:226.
45. AHFS Drug Information 1987. American Society of Hospital Pharmacists Inc. Bethesda, MD, USA. 1987; 328-330.
46. Compendium of Pharmaceuticals and Specialities 1988. 23rd Edition Canadian Pharmaceutical Association, Ottawa, Ontario. Canada. 1988; 978-979.
47. Product monograph, Vancocin*, Eli Lilly Canada Inc., Toronto, Ontario, Canada. February 9, 1987.
*Registered Trademark
48. Pharmaceutical Partners of Canada Inc., Monographie du Produit, ^{Pr} VANCOMYCIN HYDROCHLORIDE FOR INJECTION, USP, N° de contrôle 144773, le 7 mars, 2011.
49. Product monograph, pms-VANCOMYCIN (Chlorhydrate de vancomycine pour injection, USP), Pharmascience Inc. Montreal, Quebec, Canada, dated March 8, 2018; Control No. 213062.
50. Chlorhydrate de mylan-vancomycine pour injection USP, Mylan Pharmaceuticals ULC, monographie du produit datée du 01 août 2018, n ° de contrôle 215762.

LISEZ CE DOCUMENT POUR ASSURER UNE UTILISATION SÉCURITAIRE ET EFFICACE DE VOTRE MÉDICAMENT

RENSEIGNEMENTS POUR LE PATIENT SUR LE MÉDICAMENT

Pr JAMP-VANCOMYCIN

Chlorhydrate de vancomycine pour injection, USP

0,5g, 1g, 5g et 10g de vancomycine par vial stérile de poudre lyophilisée pour injection

Lisez attentivement ce qui suit avant de commencer à prendre le JAMP-VANCOMYCIN et lors de chaque renouvellement de prescription. L'information présentée ici est un résumé et ne couvre pas tout ce qui a trait à ce médicament. Parlez de votre état médical et de votre traitement à votre professionnel de la santé et demandez- lui s'il possède de nouveaux renseignements au sujet du pms- VANCOMYCIN.

Pourquoi le JAMP-VANCOMYCIN est-il utilisé ?

La vancomycine est un antibiotique utilisé pour le traitement des infections bactériennes dans de nombreuses parties du corps :

- du coeur;
- des os;
- du poumon;
- du sang;
- de la peau et des muscles.

La vancomycine est généralement utilisée pour les infections graves pour lesquelles d'autres médicaments peuvent ne pas fonctionner.

Les médicaments antibactériens comme le JAMP-VANCOMYCIN ne traitent que les infections bactériennes. Ils ne traitent pas les infections virales comme le rhume. Bien que l'on puisse se sentir mieux tôt au début du traitement, le JAMP-VANCOMYCIN doit être pris exactement comme il vous a été prescrit. Une mauvaise utilisation ou une utilisation excessive du JAMP-VANCOMYCIN pourrait entraîner la prolifération des bactéries qui ne seront pas détruites par le , JAMP-VANCOMYCIN (résistance). Cela signifie que le JAMP-VANCOMYCIN pourra, dans le futur, s'avérer inefficace pour vous.

Comment le , JAMP-VANCOMYCIN agit-il ?

Le chlorhydrate de vancomycine appartient aux médicaments appelés antibiotiques glycopeptides. Il agit en empêchant la croissance de certains types de bactéries.

Quels sont les ingrédients du JAMP-VANCOMYCIN?

Ingrédient médicamenteux : chlorhydrate de vancomycine Ingrédients non médicamenteux : aucuns
JAMP-VANCOMYCIN est offert sous les formes posologiques qui suivent :

JAMP-VANCOMYCIN est offert sous la forme d'une solution (liquide) présentée en fioles. Chaque fiole peut contenir :

- 0,5 g de vancomycine (sous forme de chlorhydrate de vancomycine)
- 1 g de vancomycine (sous forme de chlorhydrate de vancomycine)
- 5 g de vancomycine (sous forme de chlorhydrate de vancomycine)
- 10 g de vancomycine (sous forme de chlorhydrate de vancomycine)

Ne prenez pas le , JAMP-VANCOMYCIN si :

- vous êtes allergique au chlorhydrate de vancomycine.

Consultez votre professionnel de la santé avant de prendre le , JAMP-VANCOMYCIN afin de réduire la possibilité d'effets secondaires et pour assurer la bonne utilisation du médicament. Mentionnez à votre professionnel de la santé tous vos problèmes de santé, notamment si vous :

- avez des problèmes rénaux;
- avez des problèmes d'audition êtes enceinte ou envisagez de le devenir;
- allaitez.

Autres mises en garde à connaître au sujet du JAMP-VANCOMYCIN:

Pendant que vous prenez le JAMP-VANCOMYCIN:

- **Personnes âgées :** JAMP-VANCOMYCIN peut causer des dommages auditifs et rénaux (*voir le tableau « Effets secondaires graves et mesures à prendre »* ci-dessous). Ces effets secondaires peuvent être plus susceptibles de se produire chez les patients âgés. Pendant votre traitement, votre professionnel de la santé peut vous demander de subir des analyses de sang, des tests de la fonction rénale et des tests d'audition.
- Si vous devez subir une chirurgie, y compris une chirurgie dentaire, informez votre professionnel de la santé que vous recevez de la vancomycine. La vancomycine peut interférer avec d'autres médicaments utilisés pendant la chirurgie.
- Si vous développez une diarrhée grave (selles très liquides ou aqueuses), mentionnez-le immédiatement à votre professionnel de la santé. La diarrhée peut signifier que vous avez un problème grave au niveau de vos intestins (colite). Vous pourriez avoir besoin de soins médicaux urgents. N'essayez pas de traiter votre problème de selles molles sans d'abord vérifier avec votre professionnel de la santé (*voir le tableau « Effets indésirables graves et mesures à prendre »* ci-dessous).
- Arrêtez de prendre de la vancomycine dès les premiers signes d'une éruption cutanée et appelez votre professionnel de la santé. Une éruption cutanée peut être le signe d'une

réaction plus grave à la vancomycine (*voir le tableau « Effets indésirables graves et mesures à prendre »* ci-dessous).

- **Capacité de conduire ou de faire fonctionner des machines :** Ce médicament peut causer des étourdissements chez certaines personnes. Si tel est votre cas, vous devez vous abstenir de conduire, d'utiliser des machines ou d'exécuter toute autre tâche susceptible d'être dangereuse.

Informez votre professionnel de la santé de tous les produits de santé que vous prenez, y compris les médicaments, les vitamines, les minéraux, les suppléments naturels ou les produits de médecine alternative.

- D'autres médicaments de la famille des antibiotiques tels que :
 - les antibiotiques aminoglycosides tels que l'amikacine, la gentamicine, la kanamycine, la paromycine, la tobramycine, etc.;
 - la céphaloridine (non commercialisée au Canada);
 - la polymyxine B;
 - la colistine;
 - la viomycine (non commercialisée au Canada);
- le cisplatine, un médicament utilisé pour traiter le cancer;
- les médicaments administrés pendant la chirurgie pour détendre les muscles (les agents de blocage neuromusculaire).

Conservez toujours une liste des médicaments que vous prenez et montrez-la à votre professionnel de la santé lorsqu'on vous prescrit un nouveau médicament. Il est important que votre professionnel de la santé passe en revue tous les médicaments et suppléments que vous prenez avant de vous prescrire , JAMP-VANCOMYCIN.

Comment prendre le , JAMP-VANCOMYCIN:

- Le JAMP-VANCOMYCIN est habituellement injecté lentement dans une veine sur une période d'au moins 60 minutes. Vous pouvez le recevoir à l'hôpital ou dans une clinique.
- Dans certaines circonstances, le JAMP-VANCOMYCIN peut également être administré par voie orale pour traiter la colite (une inflammation de l'intestin causée par certaines bactéries) qui peut survenir après un traitement antibiotique.

Dose habituelle :

- Votre professionnel de la santé déterminera la bonne quantité (dose) du médicament qui convient dans votre cas. Cette dose dépend :
 - du problème de santé pour lequel vous utilisez la vancomycine;
 - de votre poids et de votre âge;
 - de l'état de fonctionnement de vos reins et d'autres facteurs.
- Votre professionnel de la santé vous expliquera les directives posologiques concernant le JAMP-VANCOMYCIN (quantité de médicament à prendre, nombre de doses à prendre chaque jour, délai entre les prises et durée de la prise de ce médicament).
- Si vous avez la moindre question relativement aux directives posologiques reçues, posez-les à votre professionnel de la santé.

Surdosage:

Votre professionnel de la santé a reçu la formation nécessaire pour reconnaître les symptômes d'une surdose et pour les traiter.

Si vous croyez avoir pris trop de , JAMP-VANCOMYCIN communiquez immédiatement avec votre professionnel de la santé, le service des urgences d'un hôpital ou le centre antipoison de votre région, même si vous ne présentez pas de symptômes.

Dose oubliée:

Si vous avez oublié de prendre une dose du médicament, communiquez avec votre professionnel de la santé.

Quels sont les effets secondaires qui pourraient être associés au , JAMP-VANCOMYCIN?

Ce ne sont pas là tous les effets secondaires possibles que vous pourriez ressentir lorsque vous prenez du , JAMP-VANCOMYCIN. Si vous ressentez des effets indésirables non énumérés ici, contactez votre professionnel de la santé.

Voir aussi la section « Pour éviter les effets secondaires et assurer la bonne utilisation du médicament »

Vérifiez auprès de votre professionnel de la santé si l'un de ces effets secondaires les plus COURANTS persiste ou devient inconfortable :

- Maux de tête.
- Essoufflement.
- Mal de coeur.
- Éruptions cutanées, douleur, rougeur et enflure (gonflement) là où l'injection a été administrée.
- Fatigue.
- Vomissements.
- Fièvre.
- Diarrhée.

Effets secondaires graves et mesures à prendre		
Symptôme / effet	Discutez-en avec votre professionnel de la santé	Cessez d'utiliser le médicament et obtenez sans tarder des soins médicaux

	Dans les cas graves seulement	Dans tous les cas	
Fréquence inconnue			
Réactions qui peuvent survenir pendant votre perfusion ou peu de temps après la fin de votre perfusion : <ul style="list-style-type: none"> • frissons • démangeaisons ou irritations de la peau • rougeurs de la peau du cou et des épaules («rubéfaction de la peau au niveau du cou ») 		√	
Réactions cutanées graves et pouvant mettre la vie en danger (Syndrome de Stevens-Johnson, épidermolyse bulleuse toxique) réaction médicamenteuse/ éruption cutanée avec éosinophilie et symptômes systémiques.) <ul style="list-style-type: none"> • douleur cutanée généralisée inexplicable • symptômes de type grippaux (fièvre, mal de gorge, à la bouche, toux, fatigue, yeux qui brûlent, etc.) • suivis d'une éruption cutanée progressive de couleur rouge ou pourpre et accompagnés de lésions de la bouche, du nez, des yeux et des organes génitaux • zone de peau qui se décolle peu après l'apparition de vésicules • enflure du visage ou des glandes du cou, des aisselles ou de l'aîne • jaunissement de la peau ou des yeux urine foncée, selles de couleur pâle 			√

<ul style="list-style-type: none"> • nausées ou vomissements graves, douleurs à l'estomac 			
Rare			
<p>Réactions allergiques</p> <ul style="list-style-type: none"> • éruptions cutanées, urticaire, démangeaisons • enflure du visage, des lèvres, de la bouche, de la gorge ou de la langue • respiration sifflante • serrement de la poitrine ou de la gorge • difficulté à respirer ou à parler 			√
<p>Problèmes rénaux</p> <ul style="list-style-type: none"> • difficulté à uriner • changement dans le volume d'urine évacué • douleur au moment d'uriner, présence de sang dans les urines • fatigue, nausées, vomissements • gonflement des mains et des pieds 			√
<p>Problèmes auditifs</p> <ul style="list-style-type: none"> • étourdissements, problèmes d'équilibre • vertiges (sensation de rotation) • bourdonnements ou tintements dans les oreilles (peut être un signe avantcoureur de perte auditive) • changement de l'audition • perte d'audition temporaire ou permanente 			√
<p>Problèmes sanguins neutropénie, agranulocytose) (détectés habituellement par le biais des analyses de sang qu'ordonne votre médecin)</p> <ul style="list-style-type: none"> • plus grande susceptibilité de développer infections, 			√

maux de gorge, épisodes de fièvre, frissons et autres signes d'infection			
<p>Infection intestinale (colite à Clostridium difficile) :</p> <p>Peut se produire 2 mois ou plus après votre traitement</p> <ul style="list-style-type: none"> • diarrhée qui ne disparaît pas (sanglante ou aqueuse) accompagnée ou non de : <ul style="list-style-type: none"> ○ fièvre ○ crampes d'estomac 			√
<p>Vascularite (inflammation des vaisseaux sanguins) :</p> <ul style="list-style-type: none"> • fièvre • maux de tête • fatigue • perte de poids • douleurs et malaises généraux • sueurs nocturnes • éruptions cutanées • problèmes nerveux, tels qu'engourdissement et faiblesse 		√	

En cas de symptôme ou de malaise non mentionné dans le présent document ou d'aggravation d'un symptôme ou d'un malaise vous empêchant de vaquer à vos occupations quotidiennes, parlez-en à votre professionnel de la santé.

DÉCLARATION DES EFFETS SECONDAIRES

Vous pouvez déclarer les effets secondaires soupçonnés d'être associé avec l'utilisation d'un produit de santé par:

- Visitant le site Web des déclarations des effets indésirables (<https://www.canada.ca/fr/santecanada/services/medicaments-produits-sante/medeffet-canada/declaration-effetsindesirables.html>) pour vous informer sur comment faire une déclaration en ligne, par courrier, ou par télécopieur ; ou
- Téléphonant sans frais 1-866-234-2345.

REMARQUE : Consultez votre professionnel de la santé si vous avez besoin de renseignements sur le traitement des effets secondaires. Le Programme Canada Vigilance ne donne pas de conseils médicaux.

Entreposage :

- Poudre seule : Conserver à température pièce (15 °C - 30 °C). Protéger de la lumière

et de l'humidité.

- Solution reconstituée: La solution reconstituée et davantage diluée devrait être utilisée en dedans des 24 heures et gardée à température pièce ou pendant 24 heures réfrigérée.
- La plupart du temps, JAMP-VANCOMYCIN est administré dans un hôpital.
- Garder hors de la portée et de la vue des enfants.

Pour en savoir davantage au sujet de , JAMP-VANCOMYCIN:

- Communiquez avec votre professionnel de la santé.
- Lisez la monographie de produit intégrale rédigée à l'intention des professionnels de la santé, qui renferme également les renseignements pour les patients sur les médicaments. Ce document est publié sur le site Web de Santé Canada (<https://www.canada.ca/fr/santecanada/services/medicaments-produits-sante/medicaments/base-donnees-produitspharmaceutiques.html>), ou en téléphonant au 1-844-596-9526.

Ce dépliant a été préparé par Jamp Pharma Corporation,

1310 rue Nobel

Boucherville, Québec

J4B 5H3

Dernière révision: 26 août 2019



Jamp Pharma Corporation
1310 rue Nobel, Boucherville
Québec, J4B 5H3, Canada
www.jamppharma.ca