

MONOGRAPHIE DE PRODUIT
INCLUANT LES RENSEIGNEMENTS POUR LE PATIENT POUR LE MÉDICAMENT

Pr **NOROMBY^{MC}**
Énoxaparine sodique

Solution pour injection, 100 mg/mL, sous-cutanée ou intraveineuse

20 mg/0,2 mL
30 mg/0,3 mL
40 mg/0,4 mL
60 mg/0,6 mL
80 mg/0,8 mL
100 mg/mL

Seringues préremplies

Pr **NOROMBY^{MC} HP**
Énoxaparine sodique

Solution pour injection, 150 mg/mL, sous-cutanée ou intraveineuse

120 mg/0,8 mL
150 mg/mL

Normes BP

Code ATC : B01AB05

Anticoagulant et antithrombotique

Juno Pharmaceuticals Corp.
402-2233 Argentia Road
Mississauga (Ontario)
L5N 2X7

Date d'approbation initiale :
Le 14 octobre 2020

Date de révision :
Le 28 mars 2023

Numéro de contrôle de la présentation : 268542

TABLE DES MATIÈRES

PARTIE I : RENSEIGNEMENTS POUR LE PROFESSIONNEL DE LA SANTÉ	4
1 INDICATIONS	4
1.1 Enfants	4
1.2 Personnes âgées.....	4
2 CONTRE-INDICATIONS	5
4 POSOLOGIE ET ADMINISTRATION	5
4.1 Considérations posologiques	5
4.2 Posologie recommandée et modification posologique.....	6
4.4 Administration.....	9
4.5 Dose oubliée.....	10
5 SURDOSAGE	11
6 FORMES POSOLOGIQUES, CONCENTRATIONS, COMPOSITION ET EMBALLAGE	12
7 MISES EN GARDE ET PRÉCAUTIONS	13
7.1 Populations particulières.....	20
7.1.1 Femmes enceintes.....	20
7.1.2 Allaitement	20
7.1.3 Pédiatrie.....	20
7.1.4 Personnes âgées	20
8 EFFETS INDÉSIRABLES	21
8.1 Aperçu des effets indésirables au médicament.....	21
8.2 Effets indésirables observées dans les essais cliniques	22
8.5 Effets indésirables survenus après la mise en marché.....	25
9 INTERACTIONS MÉDICAMENTEUSES	27
9.4 Interactions médicament-médicament	27
9.7 Interactions médicament-tests de laboratoire.....	27
10 PHARMACOLOGIE CLINIQUE	27
10.1 Mode d'action.....	27
10.3 Pharmacocinétique.....	28
11 ENTREPOSAGE, STABILITÉ ET TRAITEMENT	30
12 INSTRUCTIONS PARTICULIÈRES DE MANIPULATION	30
PARTIE II : INFORMATIONS SCIENTIFIQUES	31
13 INFORMATIONS PHARMACEUTIQUES	31
14 ESSAIS CLINIQUES	32
14.1 Essais cliniques par indication.....	32
14.2 Études de biodisponibilités comparatives	32
14.4 Essais cliniques – Médicament biologique de référence.....	34
Plan de l'essai et caractéristiques démographiques de l'étude	34
Résultats de l'étude	46
15 MICROBIOLOGIE	58
16 TOXICOLOGIE NON CLINIQUE	58

17	MONOGRAPHIES DE PRODUIT DE SOUTIEN	65
	RENSEIGNEMENTS POUR LE PATIENT SUR LE MÉDICAMENT	66
	RENSEIGNEMENTS POUR LE PATIENT SUR LE MÉDICAMENT	77

NOROMBY et NOROMBY HP (énoxaparine sodique) sont des médicaments biologiques biosimilaires (biosimilaires) à LOVENOX et LOVENOX HP.

PARTIE I : RENSEIGNEMENTS POUR LE PROFESSIONNEL DE LA SANTÉ

1 INDICATIONS

Les indications ont été accordées en fonction de la similarité entre NOROMBY et NOROMBY HP et le médicament biologique de référence Lovenox et Lovenox HP.

NOROMBY (énoxaparine sodique) est indiqué dans les cas suivants :

- prophylaxie des troubles thromboemboliques (thrombose veineuse profonde – TVP) consécutifs aux interventions chirurgicales suivantes :
 - chirurgie orthopédique de la hanche ou du genou; l'emploi de NOROMBY est indiqué pendant l'hospitalisation ou après le congé de l'hôpital pour la prévention à long terme des maladies thromboemboliques veineuses à la suite d'une chirurgie de remplacement de la hanche;
 - chirurgie abdominale, gynécologique ou urologique comportant un risque élevé;
 - chirurgie colorectale;
- prophylaxie de la TVP chez les patients hospitalisés recevant des soins médicaux qui sont exposés à un risque modéré de TVP, alités en raison d'une insuffisance cardiaque aiguë modérée ou grave (insuffisance cardiaque de classe III ou IV selon la *New York Heart Association* ou NYHA), d'une insuffisance respiratoire aiguë ayant révélé la présence ou s'étant compliquée d'une insuffisance respiratoire chronique mais n'exigeant pas de ventilation assistée et d'une infection aiguë des voies respiratoires (à l'exception d'un choc septique), et qui doivent recevoir un traitement prophylactique de courte durée contre la TVP.
- prévention de la formation de thrombus dans le circuit de la circulation extracorporelle durant l'hémodialyse.

L'emploi de NOROMBY est aussi indiqué dans les cas suivants :

- traitement de la TVP, en présence ou en l'absence d'une embolie pulmonaire;
- traitement de l'angine instable ou de l'infarctus du myocarde (IM) sans onde Q, associé à la prise d'acide acétylsalicylique (AAS);
- traitement de l'infarctus aigu du myocarde avec sus-décalage du segment ST (STEMI), y compris chez les patients devant recevoir des soins médicaux ou de pair avec une intervention coronarienne percutanée (ICP) subséquente.

1.1 Enfants

Enfants (<18 ans) : Santé Canada ne dispose d'aucune donnée ; par conséquent, l'indication d'utilisation dans la population pédiatrique n'est pas autorisée par Santé Canada.

1.2 Personnes âgées

Personnes âgées (≥ 75 ans) : Les données tirées des études et de l'expérience cliniques permettent de penser que l'utilisation du produit au sein de la population gériatrique est associée à des différences en matière d'innocuité; un bref exposé à ce sujet apparaît dans la section 7.1.4 Personnes âgées.

2 CONTRE-INDICATIONS

- L'énoxaparine sodique est contre-indiquée chez les patients qui sont hypersensibles à ce médicament ou à tout ingrédient de la formulation, y compris tout ingrédient non médicinal, composant du contenant, ou à d'autres héparines de faible poids moléculaire et/ou à l'héparine. Pour une liste complète, voir la section [6](#) FORMES POSOLOGIQUES, CONCENTRATIONS, COMPOSITION ET EMBALLAGE.
- L'énoxaparine est contre-indiquée chez les patients ayant des antécédents de thrombocytopénie à médiation immunitaire induite à l'héparine, confirmée ou suspectée (thrombocytopénie grave à retardement), au cours des 100 derniers jours, ou ayant obtenu un résultat positif d'un test d'agrégation plaquettaire *in vitro* en présence d'énoxaparine (anticorps circulants) (voir la section [7](#) MISES EN GARDE ET PRÉCAUTIONS, et [9](#) INTERACTION MÉDICAMENTEUSES);
- L'énoxaparine est aussi contre-indiqué dans les situations suivantes :
 - Endocardite bactérienne aiguë ou subaiguë;
 - Hémorragie active;
 - Troubles graves de la coagulation sanguine;
 - Ulcère gastrique ou duodéal évolutif;
 - Hémorragie vasculaire cérébrale (sauf en présence d'embolie disséminée);
 - Hypertension artérielle grave non maîtrisée;
 - Rétinopathie diabétique ou hémorragique;
 - Autres troubles ou affections entraînant une augmentation du risque d'hémorragie;
 - Lésions au cerveau, à la moelle épinière, aux yeux ou aux oreilles ainsi qu'interventions chirurgicales visant ces structures;
 - L'anesthésie épidurale ou rachidienne est contre-indiquée dans les cas où l'on doit répéter l'administration d'énoxaparine sodique (1 mg/kg toutes les 12 heures ou 1,5 mg/kg une fois par jour), en raison du risque accru d'hémorragie.

4 POSOLOGIE ET ADMINISTRATION

4.1 Considérations posologiques

NOROMBY ne doit pas être administré par voie intramusculaire.

Injection sous-cutanée

NOROMBY doit être administré par injection sous-cutanée lorsqu'il s'agit de prévenir une maladie thromboembolique veineuse ou de traiter une thrombose veineuse profonde, une angine instable, un infarctus du myocarde sans onde Q ou un infarctus aigu du myocarde avec sus-décalage du segment ST.

Lorsqu'on administré par voie sous-cutanée, NOROMBY ne doit pas être mélangé à d'autres agents pour injection ou perfusion.

Bolus intraveineux

Dans le cas d'un infarctus du myocarde avec sus-décalage du segment ST, le traitement doit être amorcé par l'injection d'un bolus i.v., suivie immédiatement d'une injection sous-cutanée.

4.2 Posologie recommandée et modification posologique

Thromboprophylaxie chez les patients exposés à un risque de thromboembolie veineuse à la suite d'une chirurgie de la hanche ou du genou (p. ex., chirurgie orthopédique)

La dose recommandée de NOROMBY est de 30 mg (3 000 UI) toutes les 12 heures par injection sous-cutanée. Dans la mesure où l'on s'est préalablement assuré de l'hémostase, on peut administrer la dose initiale 12 à 24 heures après l'intervention chirurgicale. La durée habituelle du traitement est de 7 à 14 jours.

Le traitement doit se poursuivre aussi longtemps qu'il subsiste un risque de thrombose veineuse profonde. Chez les patients ayant subi une chirurgie de remplacement de la hanche, un traitement continu par NOROMBY administré à raison de 40 mg, 1 fois par jour, pendant 3 semaines à la suite d'une thromboprophylaxie initiale s'est révélé bénéfique.

Thromboprophylaxie chez les patients exposés à un risque de thromboembolie veineuse à la suite d'une chirurgie abdominale et ou colorectale

Chez les patients candidats à une intervention chirurgicale abdominale qui sont exposés à des complications thromboemboliques, la dose recommandée de NOROMBY est de 40 mg (4 000 UI), 1 fois par jour, par injection sous-cutanée, la dose initiale étant administrée 2 heures avant l'intervention (voir la section [7 MISES EN GARDE ET PRÉCAUTIONS](#), Généralités, Sélection des candidats à la chirurgie générale). Le traitement dure habituellement de 7 à 10 jours et ne devrait pas dépasser 12 jours.

Les patients exposés à un risque de complications thromboemboliques à la suite d'une chirurgie abdominale, gynécologique ou urologique comportant un risque élevé ou d'une chirurgie colorectale, pour le traitement d'un cancer, mais qui ne présentent pas de risque d'hémorragie, peuvent bénéficier d'un traitement prophylactique pendant une période pouvant aller jusqu'à 4 semaines.

Thromboprophylaxie chez les patients hospitalisés recevant des soins médicaux

Chez les patients hospitalisés recevant des soins médicaux exposés à un risque de TVP en raison d'une mobilité gravement réduite au cours d'une maladie aiguë (voir la section [7 MISES EN GARDE ET PRÉCAUTIONS](#), Généralités, Sélection des patients hospitalisés recevant des soins médicaux), la dose recommandée de NOROMBY est de 40 mg (4 000 UI), 1 fois par jour, par injection sous-cutanée. La durée habituelle du traitement est de 6 à 11 jours.

Traitement de la thrombose veineuse profonde, en présence ou en l'absence d'embolie pulmonaire

On peut administrer NOROMBY par voie sous-cutanée, soit à raison de 1,5 mg/kg, 1 fois par jour, soit à raison de 1 mg/kg, 2 fois par jour. La dose de 1,5 mg/kg, 1 fois par jour, correspond à 150 UI/kg et devrait être administrée tous les jours à la même heure. La dose administrée en une seule injection quotidienne ne doit pas dépasser 18 000 UI. Pendant le traitement par voie sous-cutanée, on peut s'attendre à ce que les taux plasmatiques anti-Xa soient inférieurs à 0,3 UI anti-Xa/mL avant l'injection et inférieure à 1,7 UI anti-Xa/mL de 3 à 4 heures après l'injection, l'énoxaparine sodique étant l'étalon de référence employé dans l'évaluation de cette activité. La valeur de l'activité anti-Xa plasmatique dépend des conditions dans lesquelles ce dosage est effectué, en particulier de l'étalon de référence utilisé.

En présence de troubles thromboemboliques compliqués (c.-à-d., risque accru de thromboembolie veineuse récurrente, tel que chez les patients obèses, atteints de cancer ou

d'embolie pulmonaire symptomatique), il est recommandé d'administrer l'énoxaparine à raison de 1 mg/kg, 2 fois par jour. Cette dose correspond à 100 UI/kg. Pendant le traitement par voie sous-cutanée, on peut s'attendre à ce que les taux plasmatiques anti-Xa soient inférieurs à 0,3 UI anti-Xa/mL avant l'injection et inférieure à 1,15 UI anti-Xa/mL de 3 à 4 heures après l'injection, l'énoxaparine étant l'étalon de référence employé dans l'évaluation de cette activité.

On mettra un traitement anticoagulant oral en route dès que possible et on poursuivra le traitement par NOROMBY jusqu'à l'obtention d'un effet anticoagulant thérapeutique (rapport international normalisé [INR] se situant entre 2 et 3), habituellement pendant 7 jours environ.

Traitement de l'angine instable ou de l'infarctus du myocarde sans onde Q

La dose recommandée de NOROMBY s'établit à 1 mg/kg administrée toutes les 12 heures par injection sous-cutanée. Cette dose correspond à 100 UI/kg. La dose administrée aux 12 heures ne doit pas dépasser 10 000 UI. Pendant le traitement par voie sous-cutanée, on peut s'attendre à ce que les taux plasmatiques anti-Xa soient inférieurs à 0,3 UI anti-Xa/mL avant l'injection et inférieurs à 1,15 UI anti-Xa/mL de 3 à 4 heures après l'injection. Le traitement par l'énoxaparine doit durer au moins 2 jours et être poursuivi jusqu'à la stabilisation de l'état clinique du patient, avec en général, une durée maximale de 8 jours. Le traitement de courte durée exerce des effets soutenus pendant 1 an.

La prise simultanée d'AAS (de 100 à 325 mg, 1 fois par jour) est recommandée. (Voir la section [7 MISES EN GARDE ET PRÉCAUTIONS](#), Considérations périopératoires, Interventions de revascularisation coronarienne percutanée).

Traitement de l'infarctus aigu du myocarde avec sus-décalage du segment ST

Chez les patients ayant subi un infarctus aigu du myocarde avec sus-décalage du segment ST, la posologie recommandée pour NOROMBY est de 1 bolus i.v. de 30 mg, suivi immédiatement d'une dose de 1 mg/kg par voie s.-c. toutes les 12 heures (maximum de 100 mg dans le cas de chacune des 2 premières doses s.-c. seulement, les doses subséquentes étant de 1 mg/kg s.-c.). Pour connaître la posologie recommandée chez les patients âgés de ≥ 75 ans, consulter la section « Personnes âgées » ci-dessous. Lorsqu'il est administré en association avec un thrombolytique (fibrino-spécifique ou non), NOROMBY doit être injecté de 15 minutes avant à 30 minutes après le traitement fibrinolytique. Dès que le diagnostic d'infarctus aigu du myocarde avec sus-décalage du segment ST est établi, on doit systématiquement administrer de l'acide acétylsalicylique (AAS) à tous les patients et poursuivre le traitement à raison de 75 à 325 mg, 1 fois par jour, à moins de contre-indication. On recommande d'administrer l'injection de NOROMBY durant 8 jours ou jusqu'à l'obtention du congé de l'hôpital, selon la première éventualité.

Patients traités par des interventions de revascularisation coronarienne percutanée

Si la dernière injection sous-cutanée de NOROMBY a été donnée moins de 8 heures avant le gonflement du ballonnet, aucune dose supplémentaire n'est requise. En revanche, si la dernière injection sous-cutanée de NOROMBY a été réalisée plus de 8 heures avant le gonflement du ballonnet, on doit administrer un bolus i.v. de 0,3 mg/kg de NOROMBY (voir la section [7 MISES EN GARDE ET PRÉCAUTIONS](#), Considérations périopératoires, Interventions de revascularisation coronarienne percutanée).

Prévention de la formation de thrombus dans la circulation extracorporelle durant l'hémodialyse

Le schéma posologique ci-après est recommandé chez les patients atteints d'insuffisance rénale

chronique qui sont soumis à une hémodialyse et ne présentent pas un risque élevé d'hémorragie :

- La posologie optimale doit être calculée pour chaque patient (les différents circuits et membranes de dialyse produisent différents stimuli de coagulation, d'où une variabilité des effets d'un patient à l'autre).
- Une dose initiale de 0,5 à 1,0 mg/kg d'énoxaparine peut être administrée dans le cathéter artériel du circuit de dialyse au début de la séance. L'effet de la dose est généralement suffisant pour une séance de 4 heures. La recommandation de cet intervalle posologique est fondée sur les résultats d'études cliniques publiées (voir la section [14](#) ESSAIS CLINIQUES).
- Les doses utilisées au cours des séances de dialyse ultérieures peuvent être ajustées en fonction des résultats obtenus lors de la dialyse précédente.

Personnes âgées (≥ 75 ans) :

Pour le traitement de l'infarctus aigu du myocarde avec sus-décalage du segment ST chez les patients âgés de ≥ 75 ans, on ne doit pas administrer un bolus i.v. initial. Le traitement doit être amorcé à raison de 0,75 mg/kg s.-c. toutes les 12 heures (maximum de 75 mg dans le cas de chacune des 2 premières doses s.-c. seulement, les doses subséquentes étant de 0,75 mg/kg s.-c.). Aucune adaptation posologique n'est requise dans les autres indications chez les patients âgés, sauf en cas d'insuffisance rénale.

Emploi chez les insuffisants rénaux

Le traitement de tous les patients insuffisants rénaux par des héparines de bas poids moléculaire (HBPM) doit faire l'objet d'une surveillance étroite.

L'exposition à l'énoxaparine augmente avec la gravité de l'insuffisance rénale. Chez les insuffisants rénaux, l'exposition accrue à l'énoxaparine s'accompagne d'un plus grand risque hémorragique (voir la section [10.3](#) Pharmacocinétique, Populations et états pathologiques particulières, Insuffisance rénale).

Pour plus de détails sur la prévention de la formation de thrombus dans la circulation extracorporelle durant l'hémodialyse, voir la section [4](#) POSOLOGIE ET ADMINISTRATION, Prévention de la formation de thrombus dans la circulation extracorporelle durant l'hémodialyse.

On doit adapter la dose chez les patients atteints d'une insuffisance rénale grave (clairance de la créatinine < 30 mL/min), puisque l'exposition est augmentée de façon notable chez cette population de patients. Voici les recommandations posologiques pour la prophylaxie et le traitement des patients atteints d'insuffisance rénale **grave** :

- En thromboprophylaxie de chirurgie de la hanche ou du genou, la dose recommandée est de **30 mg (3 000 UI), 1 fois par jour**.
- En thromboprophylaxie de chirurgie abdominale ou colorectale ou en thromboprophylaxie chez les patients hospitalisés recevant des soins médicaux exposés à la TVP, la dose recommandée est de **20 mg (2 000 UI) ou de 30 mg (3 000 UI), 1 fois par jour**, selon l'évaluation individuelle du rapport bénéfice/risque.
- Pour le traitement de la TVP, en présence ou en l'absence d'une embolie pulmonaire, la dose recommandée est de **1 mg/kg, 1 fois par jour**.
- Pour le traitement de l'angine instable ou de l'infarctus du myocarde sans onde Q, la dose recommandée est de **1 mg/kg, 1 fois par jour**.
- Pour le traitement de l'infarctus aigu du myocarde avec sus-décalage du segment ST, la posologie recommandée est de **1 bolus i.v. de 30 mg, suivi immédiatement d'une dose de 1 mg/kg par voie s.-c., puis d'une dose de 1 mg/kg par voie s.-c. 1 fois par jour** (maximum de 100 mg dans le cas de la première dose s.-c. seulement).

- Pour le traitement de l'infarctus aigu du myocarde avec sus-décalage du segment ST chez les patients âgés de ≥ 75 ans, la posologie recommandée est de **1 mg/kg par voie s.-c., 1 fois par jour (sans bolus initial)** (maximum de 100 mg dans le cas de la première dose s.-c. seulement).

On doit aussi envisager d'adapter la posologie chez tous les patients dont l'état rénal s'approche de celui qui caractérise l'insuffisance rénale grave.

Anesthésie épidurale ou rachidienne

Pour les patients devant subir une anesthésie épidurale ou rachidienne, voir la section [7](#) MISES EN GARDE ET PRÉCAUTIONS, Considérations périopératoires.

Enfants :

L'indication dans la population pédiatrique n'est pas autorisée par Santé Canada.

4.4 Administration

Technique d'injection sous-cutanée

Le patient doit être assis ou allongé confortablement pendant l'injection sous-cutanée de NOROMBY. Injecter dans le tissu cellulaire sous-cutané de la ceinture abdominale antérolatérale ou postérolatérale, en alternant le côté droit et le côté gauche. Pincer un pli de peau entre le pouce et l'index et introduire l'aiguille verticalement sur toute sa longueur dans ce pli.

Injection dans la ligne artérielle

NOROMBY est administré dans la ligne artérielle du circuit de dialyse pour prévenir la formation de thrombus dans la circulation extracorporelle durant l'hémodialyse.

Il ne doit pas être administré par voie intramusculaire.

La seringue préremplie de NOROMBY à usage unique est prête pour une utilisation immédiate.

Technique d'injection intraveineuse (bolus)

NOROMBY doit être administré au moyen d'un cathéter intraveineux. On ne doit pas mélanger ni employer NOROMBY avec d'autres médicaments. Afin d'éviter le mélange possible de NOROMBY avec d'autres médicaments, l'accès intraveineux choisi doit être rincé avec une quantité suffisante de solution saline ou de dextrose avant et après l'administration du bolus intraveineux de NOROMBY pour libérer l'orifice du médicament. NOROMBY peut être administré en toute sécurité avec une solution saline isotonique (0,9 %) ou du dextrose à 5 % dans l'eau.

Bolus initial de 30 mg

Le bolus initial de 30 mg peut être administré à l'aide de seringues préremplies d'énoxaparine sodique. Lorsque des seringues pré-remplies graduées sont utilisées, expulser le volume excessif si nécessaire, pour ne conserver que 30 mg (0,3 ml) dans la seringue. La dose de 30 mg peut alors être directement injectée dans le cathéter intraveineux.

Bolus additionnel chez les patients traités par une ICP lorsque la dernière injection s.-c. a été administrée plus de 8 heures avant le gonflement du ballonnet

Chez les patients traités par une intervention coronarienne percutanée (ICP), on doit administrer un bolus i.v. additionnel de 0,3 mg/kg si la dernière injection sous-cutanée a été donnée plus de 8 heures avant le gonflement du ballonnet (voir la section 4.2 Dose recommandée et modification posologique - Interventions de revascularisation coronarienne percutanée).

Afin d'assurer la précision du petit volume à injecter, il est recommandé de diluer le médicament.

Par exemple, pour obtenir une solution de 3 mg/mL, en utilisant une seringue pré-remplie d'énoxaparine sodique de 60 mg, il est recommandé d'utiliser un sac de perfusion de 50 mL (solution saline isotonique [0,9 %] ou solution aqueuse de dextrose à 5 %) comme suit :

Au moyen d'une seringue, retirer 30 mL de solution du sac à perfusion et jeter ce liquide. Injecter tout le contenu de la seringue préremplie de 60 mg d'énoxaparine sodique dans les 20 mL de solution restés dans le sac à perfusion. Mélanger doucement le contenu du sac à perfusion. À l'aide d'une seringue, retirer la quantité nécessaire de solution diluée aux fins d'administration dans le cathéter intraveineux.

Après dilution, on peut recourir à la formule suivante pour calculer la quantité de solution à injecter : [Volume de solution diluée (mL) = Poids du patient (kg) x 0,1] ou se reporter au tableau ci-après. La solution doit être diluée immédiatement avant son administration.

Tableau 1 – Quantité de solution à injecter dans le cathéter intraveineux après dilution

Poids [kg]	Dose requise (0,3 mg/kg) [mg]	Quantité à injecter après dilution jusqu'à une concentration finale de 3 mg/mL [mL]
45	13,5	4,5
50	15	5
55	16,5	5,5
60	18	6
65	19,5	6,5
70	21	7
75	22,5	7,5
80	24	8
85	25,5	8,5
90	27	9
95	28,5	9,5
100	30	10

On doit veiller à utiliser la préparation appropriée, soit NOROMBY (concentration à 100 mg/mL), soit NOROMBY HP (concentration à 150 mg/mL).

Important : Si la dose de NOROMBY à administrer équivaut au contenu de la seringue préremplie, il ne faut pas essayer d'expulser l'air de celle-ci avant de procéder à l'injection. Si on utilise des seringues graduées (60 mg/0,6 mL; 80 mg/0,8 mL; 100 mg/mL; 120 mg/0,8 mL; 150 mg/mL) et qu'on doit adapter la dose de NOROMBY, il faut en expulser l'air et retirer la quantité excédentaire de solution médicamenteuse avant de faire l'injection.

Dans des conditions normales d'utilisation, l'énoxaparine sodique ne modifie pas les résultats des tests de coagulation globale tels que le temps de céphaline activée, le temps de Quick et le temps de thrombine. On ne peut donc pas surveiller le traitement à l'aide de ces tests. Le taux plasmatique du médicament peut être vérifié par détermination des activités anti-Xa et anti-IIa.

4.5 Dose oubliée

Si vous oubliez une dose de ce médicament de quelques heures, prenez-la dès que vous vous en rendez compte. Toutefois, si l'heure de la prochaine dose est proche, ne prenez pas la dose

oubliée et suivez le schéma posologique habituel. Ne doublez pas les doses. Si vous n'êtes pas sûr de la marche à suivre, contactez votre médecin ou votre pharmacien.

5 SURDOSAGE

Le surdosage accidentel par NOROMBY (énoxaparine sodique) peut entraîner des complications hémorragiques. L'administration de NOROMBY doit être immédiatement suspendue, du moins temporairement, en cas de surdosage important. Dans les cas les plus graves, on doit administrer de la protamine.

L'effet anticoagulant de l'énoxaparine sodique est inhibé par la protamine. L'effet anticoagulant peut être en grande partie atténué par l'injection intraveineuse lente de sulfate de protamine. Cependant, même après l'administration d'une dose plus élevée de protamine, le temps de céphaline activée (TCA) peut rester élevé et à un niveau supérieur à celui qu'on observe habituellement avec une héparine non fractionnée (HNF). L'activité antifacteur Xa ne peut jamais être complètement neutralisée (environ 60 % au maximum).

S'il advenait que la situation commande de contrer rapidement les effets anticoagulants de l'énoxaparine à un moment ou un autre après l'administration de NOROMBY, le tableau qui suit sert de guide à l'emploi initial de la protamine. Le médecin traitant faisant face à un surdosage possible par l'énoxaparine doit toujours exercer son jugement clinique pour déterminer la dose de protamine appropriée.

Tableau 2 - Neutralisation de l'énoxaparine par la protamine

Dose de protamine	Délai depuis la dernière dose de NOROMBY		
	≤ 8 heures	> 8 heures et ≤ 12 heures	> 12 heures
	1 mg de protamine par 1 mg d'énoxaparine	0,5 mg de protamine par 1 mg d'énoxaparine	Peut ne pas être nécessaire

Une deuxième perfusion à raison de 0,5 mg de protamine par 1 mg de NOROMBY peut être administrée si le temps de céphaline activée mesuré 2 à 4 heures après la première perfusion reste prolongé.

Le sulfate de protamine doit être administré avec prudence afin d'éviter le risque de surdosage. En effet, le sulfate de protamine peut entraîner une hypotension et des réactions anaphylactoïdes graves. Comme on a rapporté des réactions fatales, ressemblant souvent au choc anaphylactique, en association avec l'administration de sulfate de protamine, on ne doit l'administrer que s'il est possible de traiter un tel choc et de pratiquer la réanimation sans délai.

Pour traiter une surdose présumée, veuillez communiquer avec le centre antipoison de votre région.

6 FORMES POSOLOGIQUES, CONCENTRATIONS, COMPOSITION ET EMBALLAGE

Pour aider à veiller à la traçabilité de produits biologiques, incluant de produits biosimilaires, les professionnels de la santé devraient reconnaître l'importance d'enregistrer la marque nominative et la dénomination commune (l'ingrédient actif), ainsi que d'autres identifiants propres aux produits, comme le numéro d'identification de médicament (DIN) et le numéro de lot du produit fourni.

Tableau 3 – Formes posologiques, concentrations, composition et emballage

Voie d'administration	Forme posologique / concentration / composition	Ingrédients non médicinaux
Injection sous-cutanée et intraveineuse	Solution d'énoxaparine sodique pour injection - 100 mg/mL Seringues préremplies avec protecteur d'aiguille : 20 mg/0,2 mL 30 mg/0,3 mL 40 mg/0,4 mL 60 mg/0,6 mL 80 mg/0,8 mL 100 mg/mL Solution d'énoxaparine sodique pour injection (HP)-150 mg/mL Seringues préremplies avec protecteur d'aiguille : 120 mg/0,8 mL 150 mg/mL	Les seringues préremplies contiennent de l'eau pour préparation injectable.

NOROMBY (solution d'énoxaparine sodique pour injection) à 100 mg/mL est présenté en seringue préremplie avec un dispositif qui protège l'aiguille après l'injection :

- Seringues préremplies à dose unique de 20 mg/0,2 mL (aiguille de calibre 27½) en paquets de 2, 6, 10, ou 12 seringues par boîte, 2 seringues préremplies avec protecteur d'aiguille par plaquette, chacune emballée individuellement.
- Seringues préremplies à dose unique de 30 mg/0,3 mL (aiguille de calibre 27½) en paquets de 2, 6, 10, ou 12 seringues par boîte, 2 seringues préremplies avec protecteur d'aiguille par plaquette, chacune emballée individuellement.
- Seringues préremplies à dose unique de 40 mg/0,4 mL (aiguille de calibre 27½) en paquets de 2, 6, 10, ou 12 seringues par boîte, 2 seringues préremplies avec protecteur d'aiguille par plaquette, chacune emballée individuellement.
- Seringues préremplies à dose unique de 60 mg/0,6 mL (aiguille de calibre 27½) en paquets de 2, 6, 10, ou 12 seringues par boîte, 2 seringues préremplies avec protecteur d'aiguille par plaquette, chacune emballée individuellement.
- Seringues préremplies à dose unique de 80 mg/0,8 mL (aiguille de calibre 27½) en paquets de 2, 6, 10, ou 12 seringues par boîte, 2 seringues préremplies avec protecteur d'aiguille par plaquette, chacune emballée individuellement.
- Seringues préremplies à dose unique de 100 mg/mL (aiguille de calibre 27½) en paquets de 2, 6, 10, ou 12 seringues par boîte, 2 seringues préremplies avec protecteur d'aiguille par plaquette, chacune emballée individuellement.

Les seringues de 60 mg/0,6 mL, de 80 mg/0,8 mL et de 100 mg/mL comportent des graduations de 0,1 mL, indiquées par paliers de 0,025 mL, sur une échelle de 1,0 mL.

NOROMBY HP (solution d'énoxaparine sodique pour injection) à 150 mg/mL (à haute teneur) est offert en seringue préremplie avec un dispositif qui protège l'aiguille après l'injection :

- Seringues préremplies à dose unique de 120 mg/0,8 mL (aiguille de calibre 27½) en paquets de 2, 6, 10, ou 12 seringues par boîte, 2 seringues préremplies avec protecteur d'aiguille par plaquette, chacune emballée individuellement.
- Seringues préremplies à dose unique de 150 mg/mL (aiguille de calibre 27½) en paquets de 2, 6, 10, ou 12 seringues par boîte, 2 seringues préremplies avec protecteur d'aiguille par plaquette, chacune emballée individuellement.

Les seringues de 120 mg/0,8 mL et de 150 mg/mL comportent des graduations de 0,1 mL, indiquées par paliers de 0,02 mL sur une échelle de 1,0 mL.

Le pH des solutions d'énoxaparine sodique se situe entre 5,5 et 7,5, l'activité anti-Xa de chaque mg d'énoxaparine sodique étant d'environ 100 UI (valeur fondée sur la première norme internationale de référence des héparines de bas poids moléculaire de l'Organisation mondiale de la santé).

Composition

Seringue préremplie NOROMBY (solution d'énoxaparine sodique pour injection) : Chaque seringue contient 100 mg/mL d'énoxaparine sodique en solution dans de l'eau pour injection. La solution d'énoxaparine sodique présentée en seringue préremplie ne renferme aucun agent de conservation et doit être administrée en une seule injection.

Seringue préremplie NOROMBY HP (solution d'énoxaparine sodique pour injection) : Chaque seringue contient 150 mg/mL d'énoxaparine sodique en solution dans de l'eau pour injection. La solution d'énoxaparine sodique présentée en seringue préremplie ne renferme aucun agent de conservation et doit être administrée en une seule injection.

Le pH des solutions offertes en seringue se situe entre 5,5 et 7,5, l'activité anti-Xa de chaque mg d'énoxaparine sodique étant d'environ 100 UI (valeur fondée sur la première norme internationale de référence des héparine de bas poids moléculaire de l'Organisation mondiale de la santé). On a rempli l'espace libre de la seringue avec de l'azote afin d'empêcher l'oxydation du produit.

7 MISES EN GARDE ET PRÉCAUTIONS

Généralités

NOROMBY (énoxaparine sodique) NE DOIT PAS être injecté par voie intramusculaire.

NOROMBY ne peut pas être substitué (unité pour unité) à l'héparine non fractionnée (HNF) ni à une autre héparine à bas poids moléculaire (HBPM) parce que le processus de fabrication, la distribution de la masse moléculaire, les activités anti-Xa et anti-IIa, les unités et la posologie de NOROMBY sont différents. S'il faut modifier le traitement, il faut accorder une attention particulière aux instructions d'emploi de chacun de ces produits et respecter ces dernières. Une attention particulière et le respect du mode d'emploi de chaque produit spécifique sont requis lors de tout changement de traitement.

La détermination des taux d'anti-Xa dans le plasma est la seule méthode disponible pour

surveiller l'activité de l'énoxaparine sodique. L'effet de l'énoxaparine sodique sur les tests globaux de coagulation, tels que le temps de céphaline activée, le temps de Quick (TQ) et le temps de thrombine (TT), est fonction de la dose. Aux doses plus faibles, utilisées en prophylaxie, l'énoxaparine sodique ne prolonge pas ces tests. A des doses plus élevées, un allongement du temps de céphaline activée, est observé mais le traitement ne peut pas être surveillé avec ces tests.

On recommande de mesurer le pic d'activité anti-Xa environ 4 heures après l'administration du médicament chez les patients traités par NOROMBY qui sont exposés à un risque accru d'hémorragie, comme les personnes âgées, les insuffisants rénaux, les patients de faible poids ou de poids très élevé, les femmes enceintes ou les enfants. Chez ces patients qui reçoivent des doses du traitement curatif, on recommande en général de maintenir une activité anti-Xa maximale qui ne dépasse pas 1,5 UI/mL (voir les sections [10](#) PHARMACOLOGIE CLINIQUE, et [7](#) MISES EN GARDE ET PRÉCAUTIONS, Surveillance et essais de laboratoire).

Sélection des candidats à la chirurgie générale

Les facteurs de risque de maladie thromboembolique veineuse consécutive à une intervention chirurgicale générale comprennent les antécédents de maladie thromboembolique veineuse, les varices, l'obésité, l'insuffisance cardiaque, le cancer, les antécédents de fracture des os longs de la jambe, l'alitement préopératoire d'une durée supérieure à 5 jours, les opérations d'une durée prévue d'au moins 30 minutes et le fait d'être âgé d'au moins 60 ans.

Sélection des patients devant subir une chirurgie orthopédique

La pratique d'une intervention chirurgicale majeure aux membres inférieurs est associée à un risque accru de thromboembolie veineuse. Ainsi, un pourcentage appréciable de patients souffriront d'une thrombose s'ils ne reçoivent pas de traitement prophylactique. Les facteurs reconnus qui prédisposent les patients à souffrir d'une thromboembolie veineuse à la suite d'une chirurgie orthopédique majeure comprennent des antécédents de thromboembolie veineuse, l'obésité, l'immobilisation prolongée, l'âge avancé et le cancer. Parmi les autres facteurs de risque pouvant avoir une importance clinique, mentionnons l'insuffisance cardiaque congestive, la maladie pulmonaire obstructive chronique (MPOC) et l'appartenance au sexe féminin.

Comme le risque élevé de thromboembolie veineuse demeure présent jusqu'à 3 mois après la chirurgie de la hanche, une thromboprophylaxie devrait être amorcée dès que possible et se poursuivre pendant 28 à 35 jours suivant l'intervention chirurgicale. (Lignes directrices 2004 de l'ACCP).

Sélection des patients hospitalisés recevant des soins médicaux

Il importe de connaître les facteurs de risque de thrombose présentés par chaque patient afin d'évaluer le bien-fondé d'une thromboprophylaxie. Dans le cadre d'un essai clinique, l'administration d'une dose quotidienne de 40 mg d'énoxaparine sodique a réduit le risque de survenue d'une TVP de 14,9 % à 5,5 % au cours de la courte période de risque de l'alitement. Il faut donc sélectionner les patients avec soin. La dose quotidienne de 40 mg ne convient pas aux patients exposés à un risque élevé de TVP ou d'un autre type de thrombose (patients atteints d'une affection maligne, ayant des antécédents de thrombophilie, un déficit avéré en antithrombine III, en protéine C ou en protéine S, ou présentant une résistance à la protéine C activée), car elle est inadéquate pour ces patients. En outre, NOROMBY ne doit pas être administré en thromboprophylaxie à des patients hospitalisés recevant des soins médicaux qui sont alités en raison d'une infection ayant provoqué un choc septique. Les patients hospitalisés recevant des soins médicaux ayant besoin d'une thromboprophylaxie de courte durée contre la TVP en raison d'une mobilité gravement réduite au cours d'une maladie aiguë, y compris une insuffisance cardiaque modérée ou grave, une insuffisance respiratoire aiguë ayant révélé la

présence ou s'étant compliquée d'une insuffisance respiratoire chronique mais n'exigeant pas de ventilation assistée et une infection aiguë des voies respiratoires, sont des candidats admissibles à une thromboprophylaxie par NOROMBY administré à raison de 40 mg par jour.

Les profils d'innocuité et d'efficacité de l'énoxaparine sodique administrée à une dose quotidienne de 40 mg après le congé de l'hôpital n'ont pas été établis chez les patients ayant été hospitalisés et ayant reçu des soins médicaux. Au cours de l'essai clinique mentionné ci-dessus, les événements thromboemboliques n'ont pas été fréquents suivant l'arrêt du traitement par l'énoxaparine sodique (dose de 40 mg) au moment où le patient a obtenu son congé de l'hôpital. Toutefois, un nombre significatif de patients devait recevoir un agent antithrombotique après leur sortie de l'hôpital, soit 13,63 % plus précisément. Au cours des 3 mois ayant suivi la sortie des patients de l'hôpital, moins de 1 % des événements survenus étaient graves; il s'agissait de TVP, d'embolie pulmonaire et de décès considérés d'origine thromboembolique. Le professionnel de la santé doit donc évaluer au cas par cas si la thromboprophylaxie doit être poursuivie après le congé de l'hôpital.

L'énoxaparine sodique à la dose de 40 mg une fois par jour ne doit pas être administrée pour une thromboprophylaxie autre que la prévention de la thrombose veineuse profonde (TVP) ou chez les patients qui, de l'avis du médecin traitant, seraient exposés à un risque plus élevé de thromboembolie (tels que les patients atteints d'une maladie maligne, ayant des antécédents de thrombophilie et présentant un déficit connu en antithrombine III, en protéine C ou en protéine S, ou une résistance à la protéine C activée). En outre, l'énoxaparine sodique ne doit pas être administrée en thromboprophylaxie à des patients hospitalisés recevant des soins médicaux et qui sont alités en raison d'une infection ayant provoqué un choc septique. Il faut recourir à une autre forme de prophylaxie chez les patients atteints d'une maladie pulmonaire obstructive chronique (MPOC) grave s'étant compliquée par une insuffisance ventriculaire droite. La dose quotidienne de 40 mg a été étudiée chez des patients hospitalisés recevant des soins médicaux et ayant besoin d'une thromboprophylaxie de courte durée afin de prévenir la survenue d'une TVP pendant leur alitement (traitement de 6 à 11 jours). Si le professionnel de la santé traitant estime qu'une prophylaxie de plus longue durée s'impose, il faut envisager l'utilisation d'un agent thromboprophylactique à l'efficacité éprouvée.

Patients dont le poids est extrêmement faible ou élevé

Les profils d'innocuité et d'efficacité des héparines de bas poids moléculaire (HBPM) n'ont pas été totalement établis chez les patients de fort poids (> 120 kg) ni chez ceux de faible poids (< 45 kg). On recommande donc une surveillance clinique et biochimique au cas par cas chez ces patients (voir la section 10.3 Pharmacocinétique, Populations et états pathologiques particuliers, Obésité / faible poids corporel).

- *Patients de faible poids – traitement prophylactique*

Une augmentation de l'exposition à l'énoxaparine sodique avec des doses prophylactiques (sans adaptation posologique en fonction du poids) a été observée chez des femmes de faible poids (< 45 kg) et des hommes de faible poids (< 57 kg), ce qui peut entraîner un risque accru d'hémorragie. Par conséquent, un contrôle clinique rigoureux est recommandé Appareil cardiovasculaire chez ces patients (voir la section 10.3 Pharmacocinétique, Populations et états pathologiques particuliers, Obésité / faible poids corporel).

- *Patients obèses – traitement prophylactique*

Les patients obèses présentent un risque accru de thromboembolie. Les profils d'innocuité et d'efficacité de doses prophylactiques chez les patients obèses (IMC > 30 kg/m²) n'ont pas été entièrement déterminés et il n'y a pas de consensus concernant l'ajustement de la dose.

Ces patients doivent être surveillés attentivement pour détecter tout signe ou symptôme de thromboembolie (voir la section [10.3](#) Pharmacocinétique, Populations et états pathologiques particuliers, Obésité / faible poids corporel).

Appareil cardiovasculaire

Coronaropathie aiguë

Quand l'administration d'un thrombolytique est justifiée chez un patient qui souffre d'angine instable ou qui a subi un infarctus du myocarde sans onde Q ou un infarctus aigu du myocarde avec sus-décalage du segment ST, l'emploi simultané d'un anticoagulant comme l'énoxaparine sodique peut augmenter le risque hémorragique.

Patients porteurs de prothèses valvulaires cardiaques

On a rapporté la survenue de thromboses chez des porteurs de prothèses valvulaires traités à titre prophylactique par des héparines de bas poids moléculaire. Certains de ces patients étaient des femmes enceintes et dans certains cas la thrombose a provoqué leur mort ou parfois celle du fœtus. Les femmes enceintes sont exposées à un risque très élevé de thromboembolie (voir la section [7.1.1](#) Femmes enceintes).

Appareil gastro-intestinal

NOROMBY doit être utilisé avec prudence chez les patients présentant une ulcération gastro-intestinale.

Hématologie

Hémorragie

Des saignements peuvent survenir en conjonction avec l'utilisation d'héparine non fractionnée ou d'héparine de bas poids moléculaire. Comme avec les autres anticoagulants, NOROMBY doit être utilisé avec une extrême prudence chez les patients présentant un risque accru d'hémorragie. Une hémorragie peut survenir à n'importe quel endroit pendant le traitement par l'énoxaparine sodique. Une baisse inattendue de l'hématocrite ou de la pression artérielle doit conduire à la recherche d'un site de saignement (voir 8.1 Présentation des effets indésirables, Saignement).

Thrombocytopénie

La thrombocytopénie, quel que soit son degré, doit être surveillée de près.

Thrombocytopénie induite par l'héparine (TIH)

Une thrombocytopénie induite par l'héparine peut survenir lors de l'administration d'énoxaparine sodique. Son incidence est inconnue à l'heure actuelle.

L'utilisation de l'énoxaparine sodique chez les patients ayant des antécédents de TIH à médiation immunitaire au cours des 100 derniers jours ou en présence d'anticorps circulants est contre-indiquée (voir [2](#) CONTRE-INDICATIONS). Les anticorps circulants peuvent persister pendant plusieurs années.

L'énoxaparine sodique doit être utilisée avec une extrême prudence chez les patients ayant des antécédents (plus de 100 jours) de thrombocytopénie induite par l'héparine sans anticorps circulants. La décision d'utiliser l'énoxaparine sodique dans un tel cas ne doit être prise qu'après une évaluation minutieuse des bénéfices et des risques et après avoir envisagé des traitements alternatifs sans héparine.

Plaquettes

La numération plaquettaire doit être déterminée avant le début du traitement par NOROMBY et, par la suite, deux fois par semaine pendant toute la durée du traitement.

La prudence est recommandée lors de l'administration de NOROMBY à des patients présentant une thrombocytopénie congénitale ou médicamenteuse, ou des anomalies plaquettaires.

Hépatique / biliaire / pancréatique

NOROMBY doit être utilisé avec prudence chez les patients présentant une insuffisance hépatique.

Système immunitaire

Pendant l'administration de NOROMBY, une prudence particulière est nécessaire en cas de thrombopénie à développement rapide et de thrombopénie sévère (<100 000/mcL). Un résultat positif ou indéterminé obtenu à partir de tests *in vitro* pour les anticorps antiplaquettaires en présence d'énoxaparine ou d'autres héparines de bas poids moléculaire et/ou d'héparine contre-indiquerait l'énoxaparine sodique.

Surveillance et tests de laboratoire

L'énoxaparine sodique n'a qu'un effet prolongateur modéré sur les tests de coagulation, tels que le temps de céphaline activée ou le temps de thrombine. Pour la surveillance de l'effet en laboratoire, les méthodes anti-Xa sont recommandées. L'allongement du temps de céphaline activée pendant le traitement par l'énoxaparine sodique dans la même mesure qu'avec l'héparine non fractionnée ne doit être utilisé que comme critère de surdosage. Les augmentations de dose visant à prolonger le temps de céphaline activée dans la même mesure qu'avec l'héparine non fractionnée peuvent entraîner un surdosage et des saignements.

NOROMBY est administrée par voie sous-cutanée et, par conséquent, le niveau d'activité de l'antifacteur Xa du patient ne restera pas dans la fourchette attendue avec l'héparine non fractionnée en perfusion i.v. continue pendant tout l'intervalle posologique. Chez les patients traités par énoxaparine 1 mg/kg deux fois par jour pour une thrombose veineuse profonde proximale, les taux plasmatiques moyens maximaux d'anti-Xa étaient de 0,91 UI/ml. Chez les patients traités par énoxaparine 1 mg/kg deux fois par jour pour le traitement aigu de l'angine instable, les niveaux d'activité anti-Xa de pointe étaient de 1 - 1,1 UI/ml. A l'état d'équilibre chez des patients recevant un traitement de 1,5 mg/kg tous les jours pour le traitement de la TVP, l'activité maximale moyenne était de 1,7 UI anti-Xa/mL. L'état d'équilibre est pratiquement atteint à la deuxième ou à la troisième dose selon le schéma posologique, respectivement une ou deux fois par jour. NOROMBY doit être administré selon les instructions (voir 4 POSOLOGIE ET ADMINISTRATION).

Comme avec tous les agents anti-thrombotiques, il existe un risque de saignement systémique avec l'administration de NOROMBY. Par conséquent, le traitement ne doit pas être amorcé avant l'établissement d'une hémostase primaire et, de préférence, pas plus tôt que 12 heures après une intervention chirurgicale (voir 4 POSOLOGIE ET ADMINISTRATION). Il faut être prudent avec l'utilisation de NOROMBY dans le traitement à forte dose de patients nouvellement opérés.

Après l'instauration du traitement, les patients doivent être surveillés attentivement pour déceler toute complication hémorragique. Cela peut se faire par un examen physique régulier des

patients, une observation attentive du drain chirurgical et des mesures périodiques de l'hémoglobine et des dosages de l'anti-facteur Xa. Avec des doses prophylactiques normales, l'énoxaparine sodique ne modifie pas les tests de coagulation globale du temps de céphaline activée, du temps de Quick et du temps de thrombine. Par conséquent, le traitement ne peut pas être surveillé à l'aide de ces tests.

A des doses plus élevées, des augmentations du temps de céphaline activée et du temps de coagulation activée peuvent survenir. Les augmentations du temps de céphaline activée et du temps de coagulation activée ne sont pas corrélées de façon linéaire avec l'augmentation de l'activité antithrombotique de l'énoxaparine et sont donc inadaptées et peu fiables pour le suivi de l'activité de l'énoxaparine.

Considération péri-opératoires

Hématomes épiduraux ou rachidiens

On a noté des cas d'hématomes épiduraux à la suite de l'emploi simultané d'héparine de bas poids moléculaire (HBPM) et d'un anesthésique épidural ou rachidien, ou de ponctions lombaires, qui ont entraîné une paralysie de longue durée ou permanente. Le risque d'hématomes peut être augmenté à la suite de l'administration des doses élevées de NOROMBY, si on utilise un cathéter à demeure à la suite de l'intervention, ou si on associe NOROMBY à des médicaments qui influent sur l'hémostase comme les anti-inflammatoires non stéroïdiens (AINS), les antiagrégants plaquettaires ou d'autres agents qui affectent la coagulation, notamment les antagonistes de la glycoprotéine IIb/IIIa. Il semble également augmenter à la suite d'interventions traumatiques ou répétées de l'espace épidural ou de la moelle épinière, de même que chez ceux ayant des antécédents de chirurgie rachidienne ou une déformation du rachis. NOROMBY ne devrait être administré après un anesthésique épidural ou rachidien que si l'anesthésiologiste juge que la ponction lombaire ou périurale ne présente aucune complication. Il faut envisager de reporter la prochaine dose de 24 heures si la ponction induit un traumatisme.

L'emploi simultané d'un bloc de l'axe neuronal et d'un traitement anticoagulant représente une décision clinique qui doit se fonder sur une évaluation minutieuse des risques par rapport aux avantages possibles que va retirer le patient dans les situations suivantes :

- Chez les patients qui reçoivent déjà des anticoagulants, il faut soupeser avec soin les avantages d'un bloc de l'axe neuronal pour tenir compte des risques encourus.
- Chez les patients devant subir une chirurgie programmée avec un bloc de l'axe neuronal, il faut soupeser avec soin les avantages d'un traitement anticoagulant pour tenir compte des risques encourus.

Afin de réduire le risque potentiel d'hémorragie associé avec l'emploi simultané de NOROMBY et d'un anesthésique épidural ou rachidien, ou de ponctions lombaires, il faut examiner le profil pharmacocinétique du médicament (voir la section [10 PHARMACOLOGIE CLINIQUE](#)). Il vaut mieux effectuer le placement ou le retrait du cathéter alors que l'effet anticoagulant de l'énoxaparine est faible; toutefois, on ne connaît pas le moment précis où l'effet anticoagulant sera suffisamment faible chez chacun des patients. Dans le cas des patients ayant subi des ponctions lombaires, un anesthésique épidural ou rachidien, il faut attendre au moins 12 heures si on a administré des injections de doses prophylactiques de NOROMBY, ou 24 heures aux doses de traitement curatif, avant d'insérer ou de retirer le cathéter (ou l'aiguille) du produit épidural ou rachidien. Il n'est pas possible de formuler une recommandation précise concernant le moment propice pour administrer une autre dose de HBPM après le retrait du cathéter. Le choix du moment propice pour administrer la dose suivante doit se faire en fonction de l'évaluation du rapport bénéfice/risque en considérant à la fois le risque de thrombose et le risque d'hémorragie

dans le cadre de l'intervention et des facteurs de risque pour le patient.

Si on administre des anticoagulants en association avec un anesthésique épidural ou rachidien, ou des ponctions lombaires, les patients doivent faire l'objet d'une surveillance continue pour détecter tout signe ou symptôme d'atteinte neurologique comme une douleur rachidienne dorsale, un déficit moteur ou sensoriel (engourdissement ou faiblesse dans les membres inférieurs) et un dysfonctionnement intestinal ou vésical, ou les deux (voir la section [8](#) EFFETS INDÉSIRABLES). Il faut aviser les patients de communiquer immédiatement avec leur médecin au moindre symptôme ou signe mentionné ci-dessus. Si l'on soupçonne des signes ou des symptômes d'hématomes rachidiens, il faut procéder de toute urgence au diagnostic et au traitement, y compris entreprendre sans tarder une décompression de la moelle épinière

Chez les patients dont la clairance de la créatinine est < 30 mL/min, d'autres considérations d'ordre clinique s'avèrent nécessaires étant donné que l'énoxaparine prend plus de temps à s'éliminer; il faut donc envisager d'attendre deux fois plus de temps avant de retirer le cathéter.

Interventions de revascularisation coronarienne percutanée

Pour réduire au minimum le risque d'hémorragie à la suite d'une manœuvre instrumentale vasculaire associée au traitement d'une angine instable, d'un infarctus du myocarde sans onde Q ou d'un infarctus aigu du myocarde avec sus-décalage du segment ST, on doit respecter à la lettre les intervalles recommandés entre les injections de doses de NOROMBY. Il est important d'obtenir l'hémostase au point d'injection à la suite d'une intervention coronarienne percutanée (ICP). Lorsqu'un dispositif de fermeture est utilisé, on peut retirer la gaine immédiatement. Si on a recours à une méthode de compression manuelle, il est recommandé d'enlever la gaine 6 heures après la dernière injection IV ou SC. Si le traitement par l'énoxaparine sodique doit être maintenu, la prochaine dose prévue doit être administrée au plus tôt 6 à 8 heures après le retrait de la gaine. On doit surveiller la présence de signes d'hémorragie ou de formation d'un hématome dans la région de l'intervention (voir la section [4.2](#) Dose recommandée et modification posologie, Traitement de l'angine instable ou de l'infarctus du myocarde sans onde Q et Traitement de l'infarctus aigu du myocarde avec sus-décalage du segment ST.)

Reins

On doit faire preuve de prudence quand on administre NOROMBY à des patients souffrant d'une insuffisance rénale.

On doit diminuer la dose de NOROMBY chez les patients atteints d'une insuffisance rénale grave (voir les sections [10.3](#) Pharmacocinétique, Populations particulières et états pathologiques, Insuffisance rénale et [4.2](#) Dose recommandée et modification posologique, Emploi chez les insuffisants rénaux).

Comme la demi-vie de l'activité anti-Xa à la suite de l'administration d'une héparine de bas poids moléculaire (HBPM) peut être prolongée chez les patients atteints d'insuffisance rénale, il faut exercer à leur endroit une surveillance étroite (voir la section POSOLOGIE ET ADMINISTRATION, Emploi chez les insuffisants rénaux).

Les patients qui souffrent d'insuffisance rénale sont exposés à un risque accru d'hémorragie en raison de la plus grande exposition à l'énoxaparine. Étant donné que cette exposition est considérablement accrue en présence d'une insuffisance rénale grave (clairance de la créatinine < 30 mL/min), on recommande d'adapter la posologie en conséquence tant pour le traitement curatif que prophylactique (voir les sections [10.3](#) Pharmacocinétique, Populations particulières et états pathologiques, Insuffisance rénale et [4.2](#) Dose recommandée et modification posologique, Emploi chez les insuffisants rénaux).

7.1 Populations particulières

7.1.1 Femmes enceintes

Effets tératogènes : Comme dans le cas de toute autre héparine de bas poids moléculaire (HBPM), NOROMBY ne devrait pas être utilisé chez la femme enceinte à moins que les avantages thérapeutiques attendus ne l'emportent sur les risques potentiels. On a rapporté des anomalies congénitales chez les nourrissons nés de mères qui avaient reçu une HBPM durant leur grossesse, notamment des anomalies cérébrales, des anomalies des membres, des hypospadias, des malformations vasculaires périphériques, des dysplasies fibreuses et des malformations cardiaques. Aucun lien causal n'a cependant été établi, et la fréquence de ces anomalies n'a pas été plus élevée que dans la population générale.

Effets non tératogènes : Les données de postcommercialisation font état de mortalité fœtale survenue à la suite de l'administration d'une HBPM durant la grossesse. Aucun lien de causalité n'a pu être établi dans ces cas. Les femmes enceintes qui reçoivent des anticoagulants, y compris l'énoxaparine sodique, sont exposées à un risque accru d'hémorragie. Ces hémorragies peuvent siéger à n'importe quel endroit du corps et entraîner la mort de la mère ou du fœtus. Par conséquent, les femmes enceintes traitées par NOROMBY doivent être sous étroite surveillance. On doit aviser les femmes enceintes, ou en âge de procréer, des risques encourus par elles-mêmes et leur fœtus, liés à l'administration de NOROMBY pendant la grossesse.

Les données de postcommercialisation font aussi état de thromboses survenues chez des femmes enceintes porteuses de prothèses valvulaires traitées par des HBPM à titre thromboprophylactique. Ces complications se sont soldées par la mort maternelle ou par une intervention chirurgicale.

Les femmes enceintes porteuses de prothèses valvulaires cardiaques sont exposées à un risque extrêmement élevé de thromboembolie. On a rapporté, en effet, une incidence avoisinant les 30 % chez ces patientes, même en présence d'une héparinisation apparemment adéquate par des héparine de bas poids moléculaire (HBPM) ou de l'héparine non fractionnée (HNF). Chez ces patientes, tout traitement anticoagulant ne devrait par conséquent être entrepris que par un clinicien chevronné, expert en la matière.

7.1.2 Allaitement

On ne sait pas si l'énoxaparine sodique passe dans le lait maternel. Comme un grand nombre de médicaments passent dans le lait maternel, la prudence est de rigueur quand on prescrit NOROMBY aux femmes qui allaitent.

7.1.3 Pédiatrie

Pédiatrie (< 18 ans) : Santé Canada ne dispose d'aucune donnée; par conséquent, l'indication d'utilisation dans la population pédiatrique n'est pas autorisée par Santé Canada.

7.1.4 Personnes âgées

Personnes âgées (≥ 75 ans) : Les patients âgés (particulièrement ceux qui sont âgés de 80 ans ou plus) qui reçoivent des héparine de bas poids moléculaire sont davantage exposés au risque d'hémorragies. La posologie de même que l'administration concomitante d'autres médicaments, en particulier d'antiplaquettaire, doivent donc être déterminées avec prudence. Le traitement des patients âgés de faible poids (par ex., < 45 kg) et de ceux qui sont prédisposés à une atteinte

rénale devrait faire l'objet d'une étroite surveillance.

Dans le traitement de l'infarctus aigu du myocarde avec sus-décalage du segment ST chez les patients âgés, la fréquence de complications hémorragiques a été plus élevée chez les patients âgés de ≥ 65 ans, comparativement aux patients moins âgés (< 65 ans). Les patients âgés de ≥ 75 ans n'ont pas reçu un bolus i.v. à 30 mg avant l'instauration du schéma thérapeutique normal et ont vu leur dose s.-c. ajustée à 0,75 mg/kg toutes les 12 heures (voir la section 4.2 Dose recommandée et modification posologique, Traitement de l'infarctus aigu du myocarde avec sus-décalage du segment ST, Gériatrie (patients âgés de ≥ 75 ans)).

Au cours de l'étude clinique portant sur le traitement du STEMI aigu, qui comportait l'adaptation de la dose chez les patients âgés de ≥ 75 ans, on n'a observé aucune différence en ce qui a trait à l'efficacité entre les patients âgés de ≥ 75 ans ($n = 1241$) et les patients âgés de moins de 75 ans ($n = 9015$).

8 EFFETS INDÉSIRABLES

Les profils des effets indésirables aux médicaments signalés dans les études cliniques qui ont comparé NOROMBY au médicament biologique de référence se sont révélés comparables. La description des effets indésirables dans cette section repose sur l'expérience clinique obtenue avec le médicament biologique de référence.

8.1 Aperçu des effets indésirables au médicament

Saignements

Comme dans le cas de tout traitement antithrombotique, des manifestations hémorragiques peuvent survenir (voir la section ci-dessous EFFETS INDÉSIRABLES, Réactions locales).

La fréquence des complications hémorragiques graves pendant le traitement par l'énoxaparine sodique est toutefois faible et ne diffère généralement pas de celle consécutive à l'emploi de l'héparine non fractionnée. Le patient qui reçoit NOROMBY est exposé au risque de complications hémorragiques graves quand son taux plasmatique d'activité anti-Xa frôle les 2,0 UI/mL. Parmi les autres facteurs de risque de saignements liés à l'héparinothérapie, mentionnons la présence d'une maladie concomitante grave, une forte consommation chronique d'alcool, l'emploi d'antiagrégants plaquettaires, l'insuffisance rénale, un âge avancé et, peut-être, l'appartenance au sexe féminin. L'apparition de pétéchies ou la propension aux ecchymoses peut précéder une hémorragie franche. Le saignement peut varier en importance, de l'hématome local sans gravité à l'hémorragie abondante. Les signes précoces de l'hémorragie peuvent comprendre l'épistaxis, l'hématurie ou le méléna. Le saignement peut siéger n'importe où et être difficile à dépister, comme c'est le cas du saignement rétropéritonéal. Il peut également toucher un site chirurgical.

On a rapporté en association avec l'administration d'énoxaparine sodique des hémorragies graves, notamment rétropéritonéales et intracrâniennes, dont certaines ont entraîné la mort.

Réactions locales

L'injection sous-cutanée d'énoxaparine sodique peut causer de la douleur et une légère irritation locale. On a observé la formation de nodules inflammatoires durs au point d'injection à de rares occasions seulement. Toutefois, la formation d'un hématome au point d'injection est un effet indésirable courant de l'énoxaparine sodique, de fréquence égale ou inférieure à 5 % après

l'administration de faibles doses (prophylaxie), mais pouvant atteindre 10 %, voire davantage, si la dose employée est plus forte (traitement).

8.2 Effets indésirables observés dans les essais cliniques

Les essais cliniques sont menés dans des conditions très particulières. Les taux d'effets indésirables qui y sont observés ne reflètent pas nécessairement les taux observés en pratique, et ces taux ne doivent pas être comparés aux taux observés dans le cadre d'essais cliniques portant sur un autre médicament. Les informations sur les effets indésirables provenant d'essais cliniques peuvent être utiles pour déterminer et estimer les taux de réactions indésirables aux médicaments lors d'une utilisation réelle.

Voici les taux de complications hémorragiques graves rapportés au cours des essais cliniques sur l'énoxaparine sodique.

Tableau 4 - Épisodes hémorragiques graves survenus dans le cadre d'interventions chirurgicales abdominales et colorectales¹

Indications	Schéma posologique	
	Énoxaparine sodique 40 mg/jour, voie s.-c.	Héparine 5000 UI aux 8 h, voie s.-c.
Chirurgie abdominale ²	n = 555 23 (4 %)	n = 560 16 (3 %)
Chirurgie colorectale ²	n = 673 28 (4 %)	n = 674 21 (3 %)

¹ Étaient considérées comme complications hémorragiques graves : (1) les hémorragies entraînant des conséquences cliniques graves, ou (2) les hémorragies accompagnées d'une baisse de l'hémoglobine ≥ 2 g/dL ou nécessitant une transfusion d'au moins 2 unités de produits sanguins. Toute hémorragie rétropéritonéale, intraoculaire ou intracrânienne était considérée d'emblée comme grave.

² L'administration d'énoxaparine sodique à 40 mg/jour par voie s.-c. a été amorcée 2 heures avant l'intervention maintenue jusqu'à 12 jours suivant l'intervention.

Tableau 5 - Épisodes hémorragiques graves survenus dans le cadre d'arthroplasties totales de la hanche ou du genou¹

Indications	Schéma posologique	
	Énoxaparine sodique 30 mg aux 12 h, voie s.-c.	Héparine 15 000 UI/24 h, voie s.-c.
Arthroplastie totale de la hanche ²	n = 786 31 (4 %)	n = 541 32 (6 %)
Arthroplastie totale du genou ²	n = 294 3 (1 %)	n = 225 3 (1 %)

¹ Étaient considérées comme complications hémorragiques graves : (1) les hémorragies entraînant des conséquences cliniques graves, ou (2) les hémorragies accompagnées d'une baisse de l'hémoglobine ≥ 2 g/dL ou nécessitant une transfusion d'au moins 2 unités de produits sanguins. Toute hémorragie rétropéritonéale ou intracrânienne était considérée d'emblée comme grave. Dans le cas des essais portant sur l'arthroplastie totale du genou, les hémorragies intraoculaires étaient également considérées comme graves.

² L'administration d'énoxaparine sodique à 30 mg aux 12 heures par voie s.-c. a été amorcée 12 à 24 heures après l'intervention et maintenue jusqu'à 14 jours suivant l'intervention.

REMARQUE : Les schémas posologiques thromboprophylactiques préopératoires à 40 mg, 1 fois par jour, et postopératoire à 30 mg, toutes les 12 heures, pour les arthroplasties totales de la hanche n'ont fait l'objet d'aucun essai clinique comparatif.

Tableau 6 - Épisodes hémorragiques graves survenus dans le cadre d'arthroplasties totales de la hanche ou du genou suivies d'un traitement prophylactique prolongé¹

Indications	Schéma posologique			
	Prophylaxie initiale ²		Prophylaxie prolongée ³	
	Énoxaparine sodique 30 mg aux 12 h, voie s.-c.	Énoxaparine sodique 40 mg/jour, voie s.-c.	Énoxaparine sodique 40 mg/jour, voie s.-c.	Placebo 1 f.p.j., voie s.-c.
Arthroplastie totale de la hanche	n = 475 8 (1,7 %)	N = 288 3 (1,0 %)	n = 445 0 (0 %)	N = 431 0 (0 %)
Arthroplastie totale du genou⁴	n = 493 8 (1,6 %)	—	n = 217 0 (0 %)	N = 221 1 (0 %)

¹ Étaient considérées comme complications hémorragiques graves : (1) les hémorragies entraînant des conséquences cliniques graves, ou (2) les hémorragies accompagnées d'une baisse de l'hémoglobine ≥ 2 g/dL ou nécessitant une transfusion d'au moins 2 unités de produits sanguins. Toute hémorragie rétropéritonéale ou intracrânienne était considérée d'emblée comme grave.

² Prophylaxie initiale pendant l'hospitalisation : Dans le cadre de l'étude multicentrique 307, l'énoxaparine sodique a été administrée par voie s.-c. à raison de 30 mg aux 12 heures pendant 7 à 10 jours; le traitement a été amorcé dans les 12 à 24 heures suivant l'intervention chirurgicale. Dans le cadre de l'étude monocentrique PK537, l'énoxaparine sodique a été administrée par voie s.-c. à raison de 40 mg, 1 fois par jour; le traitement a été amorcé 12 \pm 2 heures avant la chirurgie, a été répété le jour même de l'intervention puis s'est poursuivi pendant 9 \pm 2 jours.

³ Prophylaxie prolongée après le congé de l'hôpital : Dans le cadre de l'étude multicentrique 307, l'énoxaparine sodique a été administrée par voie s.-c. à raison de 40 mg, 1 fois par jour, pendant 18 à 21 jours. Dans le cadre des études monocentriques PK537 et ENX491001, l'énoxaparine sodique a été administrée par voie s.-c. à raison de 40 mg, 1 fois par jour, pendant 21 \pm 2 jours.

⁴ Prophylaxie initiale pendant l'hospitalisation : Dans le cadre de l'étude multicentrique 307, l'énoxaparine sodique a été administrée par voie s.-c. à raison de 30 mg aux 12 heures pendant 7 à 10 jours; le traitement a été amorcé dans les 12 à 24 heures suivant l'intervention chirurgicale. Prophylaxie prolongée après le congé de l'hôpital : schéma posologique de l'étude multicentrique 307.

Tableau 7 - Épisodes hémorragiques graves survenus chez des patients hospitalisés recevant des soins médicaux pour un état aigu et dont la mobilité était gravement réduite¹

Indications	Schéma posologique	
	Énoxaparine sodique ² 40 mg/jour, voie s.-c.	Placebo ²
Patients hospitalisés recevant des soins médicaux pour un état aigu³	n = 360 3 (< 1 %)	n = 362 2 (< 1 %)

¹ Étaient considérées comme complications hémorragiques graves : (1) les hémorragies entraînant des conséquences cliniques graves, ou (2) les hémorragies accompagnées d'une baisse de l'hémoglobine ≥ 2 g/dL ou nécessitant une transfusion d'au moins 2 unités de produits sanguins. Toute hémorragie rétropéritonéale ou intracrânienne était considérée d'emblée comme grave, bien qu'on n'en ait rapporté aucune durant l'essai.

² Les taux représentent les hémorragies graves survenues durant l'administration du médicament expérimental jusqu'à 24 heures après l'injection de la dernière dose.

³ La durée habituelle du traitement était de 6 à 11 jours.

Tableau 8 - Épisodes hémorragiques graves survenus chez des patients souffrant d'angine instable et ayant subi un infarctus du myocarde sans onde Q

Indication	Schéma posologique	
	Énoxaparine sodique ¹ 1 mg/kg q12h s.-c.	Héparine ¹ Traitement IV ajusté en fonction du TCA
Angine instable et IM sans onde Q^{2, 3}	n = 1578 17 (1%)	n = 1529 18 (1%)

TCA = temps de céphaline activée

¹ Les taux représentent les hémorragies graves survenues durant l'administration du médicament expérimental jusqu'à 12 heures après l'injection de la dernière dose durant un traitement d'une durée maximale de 8 jours.

² Les patients ont reçu un traitement concomitant par l'aspirine (AAS) (de 100 à 325 mg par jour).

³ Étaient considérées comme complications hémorragiques graves : (1) les hémorragies entraînant des conséquences cliniques graves, ou (2) les hémorragies accompagnées d'une baisse de l'hémoglobine ≥ 3 g/dL ou nécessitant une transfusion d'au moins 2 unités de produits sanguins. Toute hémorragie rétro-péritonéale, intra-oculaire ou intracrânienne était considérée d'emblée comme grave.

Tableau 9 - Épisodes hémorragiques graves survenus durant le traitement de la TVP, en présence ou en l'absence d'une embolie pulmonaire¹

Indication	Schéma posologique ²		
	Énoxaparine sodique 1,5 mg/kg/jour, voie s.-c.	Énoxaparine sodique 1 mg/kg aux 12 h, voie s.-c.	Héparine Traitement IV ajusté en fonction du TCA
Traitement de la TVP, avec ou sans embolie pulmonaire	n = 298 5 (2 %)	n = 559 9 (2 %)	n = 554 9 (2 %)

TVP = Thrombose veineuse profonde; TCA = temps de céphaline activée

¹ Étaient considérées comme complications hémorragiques graves : (1) les hémorragies entraînant des conséquences cliniques graves, ou (2) les hémorragies accompagnées d'une baisse de l'hémoglobine ≥ 2 g/dL ou nécessitant une transfusion d'au moins 2 unités de produits sanguins. Toute hémorragie rétro-péritonéale, intra-oculaire ou intracrânienne était considérée d'emblée comme grave.

² Tous les patients ont aussi reçu de la warfarine (adaptation de la dose en fonction du temps de Quick afin d'atteindre un rapport international normalisé [INR] se situant entre 2 et 3); le traitement a été amorcé dans les 72 heures de l'administration de l'énoxaparine sodique ou de l'héparine standard et a été maintenu durant une période maximale de 90 jours. L'administration de l'énoxaparine sodique ou l'héparinothérapie standard a été interrompue une fois l'effet anticoagulant obtenu par voie orale, soit en général 7 jours après le début du traitement.

Tableau 10 - Épisodes hémorragiques graves survenus à la suite d'un infarctus aigu du myocarde avec sus-décalage du segment ST

Indication	Schéma posologique	
	Énoxaparine sodique Bolus i.v. initial de 30 mg, suivi de 1 mg/kg aux 12 h, voie s.-c.*	Héparine Traitement i.v. ajusté en fonction du TCA
Infarctus aigu du myocarde avec sus-décalage du segment ST	n = 10176	n = 10151
Hémorragie grave (y compris l'HIC)	211 (2,1 %)	138 (1,4 %)
Hémorragie intracrânienne (HIC)	84 (0,8 %)	66 (0,7 %)

TCA = temps de céphaline activée

Ces taux représentent les cas d'hémorragie grave (y compris l'HIC) survenue dans un délai de 30 jours au maximum.

Les hémorragies étaient jugées graves lorsqu'elles ont entraîné des manifestations cliniques importantes associées à une diminution du taux d'hémoglobine ≥ 5 g/dL. Tous les cas d'hémorragie intracrânienne ont été jugés graves.

* Les patients âgés de ≥ 75 ans n'ont pas reçu le bolus IV de 30 mg avant l'instauration du schéma posologique normal et ont vu leur dose s.-c. ajustée à 0,75 mg/kg toutes les 12 heures.

Autres effets indésirables d'importance clinique

Les autres effets indésirables observés lors des essais cliniques ayant porté sur l'énoxaparine sodique ont été la thrombocytose, les réactions allergiques, l'élévation des taux d'enzymes hépatiques, l'urticaire, le prurit, l'érythème et les réactions au point d'injection.

Effets indésirables observés chez des patients traités par des injections d'énoxaparine sodique à la suite d'un infarctus aigu du myocarde avec sus-décalage du segment ST

Au cours d'une étude clinique menée chez des patients ayant souffert d'un infarctus aigu du myocarde avec sus-décalage du segment ST, le seul autre effet indésirable possiblement lié au traitement survenu dans le groupe énoxaparine sodique à une fréquence d'au moins 0,5 % a été la thrombocytopenie (1,5 %).

8.5 Effets indésirables survenus après la mise en marché

Troubles du système sanguin et lymphatique

- **Thrombocytopenie immunitaire de l'héparine (TIH)**

On a rapporté dans de rares cas une thrombocytopenie grave liée à une réaction immunologique à l'administration d'énoxaparine sodique qui a entraîné une thrombose artérielle et/ou veineuse ou une thromboembolie (voir les sections [7](#) MISES EN GARDE ET PRÉCAUTIONS, Hématologiques, Thrombocytopenie et Numération plaquettaire et [7](#) MISES EN GARDE ET PRÉCAUTIONS, Immunitaire). Certains cas de thrombose se sont accompagnés de complications comme un infarctus d'un organe ou une ischémie d'un membre.

- Thrombocytopenie
- Anémie hémorragique
- Éosinophilie

Troubles hépatobiliaires

- **Fonction hépatique**

On a observé une élévation passagère et asymptomatique des taux des transaminases hépatiques (ASAT et ALAT) portant ces taux à plus de 3 fois la limite supérieure de la normale chez jusqu'à 6 % des patients qui recevaient de l'énoxaparine sodique. Cette observation est commune à toutes les héparines de bas poids moléculaire ainsi qu'à l'héparine non fractionnée. Le mécanisme sous-tendant l'élévation de ces enzymes hépatiques n'a pas été élucidé. On n'a, par ailleurs, observé aucun cas d'atteinte hépatique irréversible systématique. Les taux des transaminases reviennent à la normale dans un délai de 3 à 7 jours après l'arrêt du traitement par l'énoxaparine.

- Atteinte hépatocellulaire
- Atteinte hépatique cholestatique

Troubles du système immunitaire

- **Hypersensibilité**

Des réactions d'hypersensibilité incluant l'œdème de Quincke ainsi que des réactions ou des chocs anaphylactiques/anaphylactoïdes ont aussi été observés, quoique rarement, avec l'héparine non fractionnée et les héparines de bas poids moléculaire, y compris l'énoxaparine.

Troubles métaboliques et nutritionnels

- **Hyperkaliémie**

Des cas d'hyperkaliémie ont été signalés lors de l'emploi des héparines, dont les HBPM.

Troubles musculosquelettiques et systémiques

- **Effets sur la masse osseuse**

L'usage prolongé des HBPM a été associé à l'apparition d'une ostéopénie.

- Ostéoporose suite à un traitement à long terme (plus de 3 mois)

Troubles du système nerveux

- Maux de tête

Troubles cutanés et des tissus sous-cutanés

- Des éruptions cutanées (y compris les éruptions bulleuses), un purpura et des réactions allergiques se produisent à la suite de l'emploi de toutes les héparines de bas poids moléculaire, sans exception. Bien que rare, la nécrose cutanée apparaît généralement au point d'injection; elle est précédée d'un purpura ou de plaques érythémateuses et s'accompagne souvent d'un infiltrat inflammatoire et de douleurs. L'apparition d'une telle réaction commande l'arrêt du traitement par l'énoxaparine sodique. De très rares cas de vascularite cutanée en raison d'une hypersensibilité ont été signalés; ces cas pouvaient comprendre la vascularite leucocytoclasique. Il faut suspendre le traitement par l'énoxaparine sodique en présence de réaction allergique locale ou générale.
- Alopécie

Troubles vasculaires

- Des cas d'hématome rachidien (ou hématome neuraxial) ont été rapportés avec l'utilisation concomitante d'énoxaparine sodique ainsi qu'une procédure d'anesthésie rachidienne ou épidurale ou une ponction lombaire. Ces réactions ont abouti à des blessures neurologiques de degrés variables, comprenant la paralysie à long terme ou permanente (voir la section [7](#) MISES EN GARDE ET PRÉCAUTIONS, Considérations périopératoires, Hématomes épiduraux ou rachidiens).

9 INTERACTIONS MÉDICAMENTEUSES

9.4 Interactions médicament-médicament

On recommande d'interrompre la prise des médicaments qui influent sur l'hémostase avant d'amorcer un traitement par NOROMBY, à moins que leur utilisation ne soit formellement indiquée. Si une telle association médicamenteuse est indiquée, le traitement par NOROMBY devra faire l'objet d'une étroite surveillance clinique et biochimique chez les patients qui la reçoivent.

On doit faire preuve de prudence quand on administre NOROMBY à des patients traités par des anticoagulants ou des inhibiteurs plaquettaires oraux, des anti-inflammatoires non stéroïdiens, ou par des thrombolytiques en raison du risque accru d'hémorragie. À moins de contre-indication, on recommande d'administrer de l'aspirine (AAS) aux patients traités pour une angine instable, un infarctus du myocarde sans onde Q ou un infarctus aigu du myocarde avec sus-décalage du segment ST (voir la section [4](#) POSOLOGIE ET ADMINISTRATION).

9.7 Interactions médicament-tests de laboratoire

Comme l'administration d'énoxaparine sodique peut s'accompagner d'une hausse des taux des transaminases hépatiques, on devra en tenir compte lors des épreuves de la fonction hépatique (voir la section [8.5](#) EFFETS INDÉSIRABLES, Effets indésirables au médicament déterminés à la suite de la surveillance après la mise en marché, Fonction hépatique).

10 PHARMACOLOGIE CLINIQUE

10.1 Mode d'action

NOROMBY est un fragment d'héparine de bas poids moléculaire (HBPM) qui est obtenu par dépolymérisation contrôlée d'une héparine naturelle provenant de la muqueuse intestinale de porc. Il a une activité antithrombotique. L'énoxaparine se compose de molécules pourvues ou non d'une fraction pentasaccharide spécialement caractérisée; il s'agit du site de liaison à l'antithrombine (AT) grâce auquel cette HBPM a une forte affinité pour l'AT présente dans le plasma (anciennement appelée antithrombine III). En raison de sa masse moléculaire qui varie entre 3 800 et 5 000 daltons (comparativement à 15 000 daltons dans le cas de l'héparine), la molécule d'énoxaparine est trop petite pour se lier simultanément à la thrombine et à l'antithrombine III, principal facteur anticoagulant dans le sang.

Le mode d'action de l'énoxaparine repose sur l'interaction avec l'AT. Il est principalement attribuable à l'accélération de la vitesse de neutralisation de certains facteurs de coagulation activés par l'AT, mais d'autres mécanismes pourraient être en cause. L'énoxaparine potentialise de façon sélective l'inhibition des facteurs de coagulation Xa et IIa et ne modifie que légèrement les autres mécanismes hémostatiques, comme le temps de coagulation. La corrélation entre son effet antithrombotique et l'inhibition du facteur Xa est bien établie.

Le ratio d'activité anti-Xa : anti-IIa de l'énoxaparine est supérieur à 4 (tandis qu'il est égal à 1 dans le cas de l'héparine). Des modèles expérimentaux ont permis de montrer cette dissociation entre les activités anti-Xa et anti-IIa; l'activité antithrombotique de l'énoxaparine était comparable à celle de l'héparine, tandis que son effet hémorragique était moins important. Chez l'homme, les résultats d'études cliniques n'ont pas révélé de lien causal entre le ratio d'activité anti-Xa : anti-IIa et les effets pharmacologiques ou cliniques.

On ne peut pas doser directement l'énoxaparine sodique dans le sang, mais il est possible de mesurer son effet sur les mécanismes de coagulation. La surveillance de l'héparinothérapie est fondée sur l'allongement du temps de céphaline activée (TCA) et sur l'activité anti-Xa. Or, il se peut que le TCA consécutif à l'emploi d'énoxaparine en dose prophylactique ne soit pas notablement plus long que celui qui est lié à l'administration d'héparine non fractionnée (HNF). De plus, on n'évalue pas l'effet du traitement par l'énoxaparine sodique par mesure de l'allongement du TCA obtenu après l'administration de doses thérapeutiques. La puissance de l'énoxaparine s'exprime en unités internationales anti-Xa (p. ex., 1 mg d'énoxaparine équivaut à 100 UI anti-Xa).

Lors d'épreuves *in vitro* en milieu purifié, l'énoxaparine sodique a exercé une importante activité anti-Xa (environ 100 UI/mg) et une faible activité anti-IIa ou antithrombine (environ 28 UI/mg). Ces actions anticoagulantes reposent sur une interaction avec l'antithrombine III (AT III), produisant un effet antithrombotique chez l'homme.

Outre cette activité anti-Xa/IIa, on a observé d'autres propriétés antithrombotiques et anti-inflammatoires de l'énoxaparine chez des sujets sains et des patients, de même que dans des modèles non cliniques. Ainsi, la molécule entraîne notamment une inhibition par l'AT III d'autres facteurs de la coagulation (p. ex., le facteur VIIa), la libération de l'inhibiteur de la voie du facteur tissulaire (TFPI) endogène, ainsi qu'une réduction de la libération du facteur de von Willebrand de l'endothélium vasculaire dans la circulation générale. Tous ces phénomènes sont reconnus pour contribuer à l'effet antithrombotique global de l'énoxaparine.

10.3 Pharmacocinétique

Absorption : L'étude pharmacocinétique de l'énoxaparine a été fondée sur les taux plasmatiques d'activité anti-Xa. La biodisponibilité absolue moyenne de l'énoxaparine administrée par voie sous-cutanée est d'environ 92 % chez des volontaires sains.

Le pic d'activité anti-Xa plasmatique moyen s'observe de 3 à 5 heures après l'injection sous-cutanée. Chez des volontaires sains, on a relevé des taux approximatifs de 0,2 UI anti-Xa/mL, de 0,4 UI anti-Xa/mL, de 1,0 UI anti-Xa/mL et 1,3 UI anti-Xa/mL à la suite de l'injection sous-cutanée d'une dose unique de 20 mg, de 40 mg, de 1 mg/kg et de 1,5 mg/kg respectivement.

La pharmacocinétique de l'énoxaparine est linéaire pour tout l'intervalle posologique recommandé. L'état d'équilibre est atteint entre le 3^e et le 4^e jour qui suivent l'injection sous-cutanée de doses répétées de 1 mg/kg, 2 fois par jour, l'exposition moyenne étant de 65 % supérieure à celle relevée après l'injection d'une dose unique. Les concentrations maximale et minimale moyennes associées à ce schéma posologique ont été respectivement d'environ 1,2 et de 0,52 UI/mL.

L'administration d'un bolus i.v. de 30 mg, immédiatement suivie de l'injection s.-c. d'une dose de 1 mg/kg toutes les 12 heures, a produit un premier pic d'antifacteur Xa à 1,16 UI/mL (n = 16) et s'est traduit par une exposition moyenne correspondant à 88 % des taux observés à l'état d'équilibre, lequel est atteint au deuxième jour de traitement.

Distribution : Le volume de distribution de l'énoxaparine est d'environ 5 litres. La clairance apparente de l'énoxaparine après son administration par voie sous-cutanée, se situe aux alentours de 15 mL/min.

Les résultats d'une étude clinique portant sur un très petit nombre de volontaires indiquent que

l'énoxaparine, détectée par l'activité de l'antifacteur Xa, ne semble pas traverser la barrière placentaire, du moins pendant le deuxième trimestre de la grossesse.

Métabolisme : L'énoxaparine est métabolisée dans le foie par désulfatation et dépolymérisation.

Excrétion : L'élimination du médicament est monophasique et s'associe à une demi-vie d'environ 4 heures après l'administration sous-cutanée d'une dose unique et de 7 heures après l'injection de doses sous-cutanées répétées à des sujets sains.

L'énoxaparine est principalement éliminée par voie rénale. La clairance rénale des fragments actifs représente environ 10 % de la dose administrée; environ 40 % de la dose administrée se retrouvent sous forme de fragments actifs et inactifs dans l'urine.

Interaction pharmacocinétique : Aucune interaction pharmacocinétique n'a été observée entre l'énoxaparine et les thrombolytiques administrés en concomitance.

Populations et états pathologiques particulières

Personnes âgées : L'analyse des paramètres pharmacocinétiques de la population étudiée n'a pas révélé de différences du profil cinétique de l'énoxaparine entre les sujets âgés et les sujets plus jeunes dont la fonction rénale est normale. Toutefois, comme on sait que la fonction rénale diminue avec l'âge, on peut s'attendre à un ralentissement de l'élimination de l'énoxaparine chez les patients âgés (voir la section [7 MISES EN GARDE ET PRÉCAUTIONS](#), Rénale, et [7.1.4 Personnes âgées](#)).

Insuffisance rénale : On a observé une relation linéaire entre la clairance plasmatique de l'activité anti-Xa et la clairance de la créatinine à l'état d'équilibre, ce qui témoigne d'une diminution de la clairance de l'énoxaparine chez les patients dont la fonction rénale est altérée.

L'exposition à l'activité anti-Xa à l'état d'équilibre, représentée par l'aire sous la courbe (ASC), est augmentée d'environ 34 % en présence d'une insuffisance rénale légère (clairance de la créatinine se situant entre 50 et 80 mL/min), d'environ 72 % en présence d'une insuffisance rénale modérée (clairance de la créatinine se situant entre 30 et 50 mL/min), et d'environ 95 % en présence d'une insuffisance rénale grave (clairance de la créatinine < 30 mL/min) après l'administration sous-cutanée d'une dose d'énoxaparine de 1,5 mg/kg, 1 fois par jour, durant 4 jours. Lorsque l'énoxaparine a été administrée à une dose prophylactique fixe de 40 mg une fois par jour par voie sous-cutanée pendant 4 jours, l'exposition à l'anti-Xa a augmenté d'environ 20 % en cas d'insuffisance rénale légère, d'environ 21 % en cas d'insuffisance rénale modérée et d'environ 65 % en cas d'insuffisance rénale grave (voir les sections [7 MISES EN GARDE ET PRÉCAUTIONS](#), Rénal et [4.2 Dose recommandée et modification posologique](#), Emploi chez les insuffisants rénaux).

L'administration d'énoxaparine par voie intraveineuse s'accompagne d'une demi-vie de l'activité anti-Xa beaucoup plus longue chez l'insuffisant rénal que chez le sujet sain ($t_{1/2}$ de 5,12 h chez l'insuffisant rénal chronique et de 2,94 h chez le jeune volontaire sain).

Patients de faible poids : L'administration d'une dose unique sous-cutanée de 40 mg, sans adaptation posologique en fonction du poids du patient, s'est soldée par une augmentation de l'exposition à l'activité anti-Xa de 52 % chez les femmes de faible poids (< 45 kg) et de 27 % chez les hommes de faible poids (< 57 kg) par rapport à des témoins de poids normal; ces patients peuvent donc être exposés à un risque accru d'hémorragie (voir la section [7 MISES EN GARDE ET PRÉCAUTIONS](#), Généralités, Patients dont le poids est extrêmement faible ou élevé).

11 ENTREPOSAGE, STABILITÉ ET TRAITEMENT

Conserver à la température ambiante (de 15 °C à 25 °C). Protéger de la chaleur et du gel.

12 INSTRUCTIONS PARTICULIÈRES DE MANIPULATION

Sans objet.

PARTIE II : INFORMATIONS SCIENTIFIQUES

13 INFORMATIONS PHARMACEUTIQUES

Substance pharmaceutique

Nom propre : énoxaparine sodique

Nom chimique :

L'énoxaparine sodique est le sel de sodium d'une héparine de bas poids moléculaire, obtenue par dépolymérisation alcaline de l'ester benzylique d'héparine sodique provenant de la muqueuse intestinale de porc. La masse moléculaire moyenne de l'énoxaparine sodique correspond au tiers de celle de l'héparine non fractionnée.

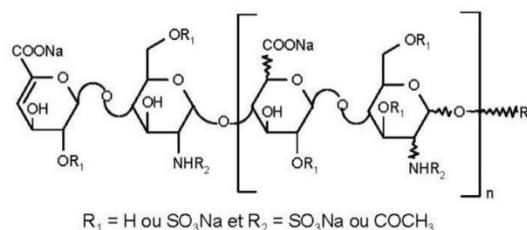
L'énoxaparine sodique est constituée d'un mélange de chaînes de polysaccharides sulfatés de longueurs variables et formées d'unités disaccharidiques récurrentes. La séquence complexe des oligosaccharides n'a pas encore été entièrement déterminée. Le monomère des disaccharides se compose de 1 molécule d'acide uronique et de 1 molécule de D-glucosamine, liées en position 1-4. L'acide uronique peut être l'acide D-glucuronique ou l'acide L-iduronique, lequel peut être sulfaté en position 2. La glucosamine peut être N-sulfatée, N-acétylée, 6-O-sulfatée ou 3-O-sulfatée.

Selon les connaissances actuelles, la majorité des composants ont une structure 4-énopyranosuronique à l'extrémité non réductrice de leur chaîne. Environ 20 % des composants comportent un dérivé 1,6-anhydro à l'extrémité réductrice de leur chaîne, dans une proportion comprise entre 15 et 25 %.

La masse moléculaire moyenne se situe entre 3 800 et 5 000 daltons; la valeur relative s'établissant à environ 4 500 daltons. Le pourcentage des chaînes ayant une masse de 2 000 à 8 000 daltons se situe entre 68,0 % et 82,0 %.

Formule moléculaire et masse moléculaire :

- La masse moléculaire relative est d'environ 4 500 daltons (plage de 3 800 à 5 000 daltons).



R	X = 15 % à 25 %		n = 0 à 20
	100 - X	H	n = 1 à 21

X = teneur en pourcentage du dérivé de 1,6-anhydro à l'extrémité réductrice de la chaîne polysaccharidique

Propriétés physicochimiques : L'énoxaparine sodique est une fine poudre blanche à blanchâtre. Elle est soluble dans l'eau, mais presque insoluble dans l'éthanol et le chloroforme. Les solutions aqueuses d'énoxaparine sodique (solution aqueuse à 10 %) ont un pH se situant entre 6,2 et 7,7.

14 ESSAIS CLINIQUES

14.1 Essais cliniques par indication

Voir 14.2 Études de biodisponibilité comparative.

14.2 Études de biodisponibilités comparatives

Les études cliniques menées pour étayer la similitude entre NOROMBY et le médicament biologique de référence comprennent :

Une étude de pharmacodynamie (PD) comparative, de type croisé avec permutation, à dose unique et à répartition aléatoire menée en double insu auprès de volontaires sains (Étude ROV-RO20-2015-01).

Un aperçu des plans d'essais et des aspects démographiques des patients inscrits à chacune des études cliniques est présenté dans le tableau 11.

Tableau 11- Résumé des aspects démographiques des patients des essais cliniques

Numéro d'étude	Plan de l'essai	Posologie, voie d'administration et durée	Sujets à l'étude (n)	Âge moyen (Fourchette)	Sexe
ROV-RO20-2015-01	Étude de type croisé avec permutation, à dose unique et à répartition aléatoire, auprès de volontaires sains pour évaluer la PD et l'innocuité comparatives	Dose s.-c. unique (100 mg/mL) de soit NOROMBY ou Clexane (UE) dans chacune des 2 périodes de traitement, séparées par une période d'élimination de 7 jours entre les périodes	Répartis : 46 volontaires sains Complété : 43 volontaires sains	26 ans (fourchette : 18 à 44 ans)	Inscrits : 33 (71,7 %) Hommes 13 (28,3 %) Femmes

L'étude ROV-RO20-2015-01 était une étude de type croisé avec permutation, à répartition aléatoire, menée en double insu auprès de volontaires adultes sains pour comparer la PD et l'innocuité de NOROMBY par rapport à Clexane (UE) après une dose unique de 100 mg/mL par injection sous-cutanée (s.-c.). L'étude a évalué 46 sujets sains (N=23 dans chaque séquence de traitement NOROMBY/Clexane-UE ou Clexane-UE/NOROMBY). Deux sujets de la séquence de traitement NOROMBY/Clexane-UE et un de la séquence Clexane-UE/NOROMBY n'ont pas complété l'étude; de ce fait, seuls 43 sujets sont inclus dans les comparaisons statistiques.

Le principal objectif de l'étude était d'évaluer la comparabilité pharmacodynamique (PD) de NOROMBY au médicament biologique de référence. Les principaux paramètres PD évalués étaient l'activité maximale (A_{max}) et l'aire sous la courbe d'effet de temps 0 au moment de la dernière activité mesurée (T) ($ASCE_{0-T}$) et l'ASCE de temps 0 à l'infinité ($ASCE_{0-inf}$) de l'activité anti-FXa, et l' A_{max} et l' $ASCE_{0-T}$ de l'activité anti-FIIa.

Les résultats des comparaisons des principaux paramètres pharmacodynamiques sont présentés dans les tableaux 12 et 13.

Tableau 12. Étude ROVRO20201501 - Analyse statistique des principaux paramètres PD

Activité anti-FXa (1 x 100 mg/mL s.-c.) À partir de données mesurées Moyenne géométrique Moyenne arithmétique (CV en %)				
Paramètre	À l'étude [§]	Référence [†]	Rapport des moyennes géométriques %	Intervalle de confiance à 95 %
$ASCE_{0-T}$ (h·IU/mL)	8,05 8,38 (29,2)	7,75 8,00 (25,6)	103,8	99,8-108,0 [¶]
$ASCE_{0-inf}$ [*] (h·IU/mL)	8,91 9,21 (26,3)	8,55 8,98 (23,0)	104,2	100,0-108,6
A_{MAX} (IU/mL)	0,97 0,99 (19,0)	0,97 0,99 (19,7)	100,1	94,6-105,9 [¶]
T_{MAX} (h) [#]	4,00 (2,05, 6,02)	4,00 (2,00, 5,00)		

[§]NOROMBY (énoxaparine sodique pour injection) par Juno Pharmaceuticals Corp.

[†] Clexane (UE) (énoxaparine sodique pour injection) par sanofi-aventis France (en tant que médicament mandataire convenable pour le médicament biologique de référence, Lovenox de sanofi-aventis Canada Inc.)

CV = Coefficient de variation

$ASCE_{0-T}$ = Aire sous la courbe d'effet du temps 0 à la dernière activité mesurée (T)

$ASCE_{0-inf}$ = Aire sous la courbe d'effet du temps 0 à l'infinité

A_{max} = Activité maximale

*n=40

Exprimé sous forme de médiane (intervalle) seulement.

¶ L'intervalle d'acceptation était de 80,0 % à 125,0 %

Tableau 13. Étude ROVRO20201501 - Analyse statistique des principaux paramètres PD

Activité anti-FIIa (1 x 100 mg/mL s.-c.) À partir de données mesurées Moyenne géométrique Moyenne arithmétique (CV en %)				
Paramètre	À l'étude[§]	Référence[†]	Rapport des moyennes géométriques %	Intervalle de confiance à 95 %
ASCE _{0-T} (h·IU/mL)	1,08 1,21 (55,3)	1,04 1,14 (47,8)	103,5	90,9-117,9 [¶]
A _{MAX} (IU/mL)	0,18 0,19 (29,4)	0,18 0,18 (32,0)	103,3	94,7-112,6 [¶]
T _{MAX} (h) [#]	4,50 (2,00, 6,02)	4,50 (2,50, 6,00)		

[§]NOROMBY (énoxaparine sodique pour injection) par Juno Pharmaceuticals Corp.

[†] Clexane (UE) (énoxaparine sodique pour injection) par sanofi-aventis France (en tant que médicament mandataire convenable pour le médicament biologique de référence, Lovenox de sanofi-aventis Canada Inc.)

CV = Coefficient de variation

ASCE_{0-T} = aire sous la courbe d'effet du temps 0 à la dernière activité mesurée (T)

ASCE_{0-inf} = aire sous la courbe d'effet du temps 0 à l'infinité

A_{max} = activité maximale

[#] Exprimé sous forme de médiane (intervalle) seulement.

[¶] L'intervalle d'acceptation était de 80,0 % à 125,0 %

Dans l'étude croisée avec permutation à dose unique menée auprès de volontaires adultes sains dans le but de comparer la PD et l'innocuité de NOROMBY et de Clexane (UE) (Étude ROV-RO20-2015-01) les types d'effets indésirables, ainsi que leur fréquence et leur gravité, étaient comparables entre le médicament biosimilaire et le médicament biologique de référence.

14.4 Essais cliniques – Médicament biologique de référence

Plan de l'essai et caractéristiques démographiques de l'étude

Prévention de la maladie thromboembolique veineuse à la suite d'une chirurgie de la hanche ou du genou [CPK 0884 P20, CPK 0387 / PK523, CPK 0688 / PK527]

L'innocuité et l'efficacité de l'énoxaparine sodique dans la prévention de la thrombose veineuse profonde (TVP) à la suite d'une chirurgie de la hanche ou du genou ont été évaluées au cours de 3 vastes essais repères regroupant 896 patients âgés de plus de 40 ans. L'âge moyen était de 67 ans, et la proportion d'hommes et de femmes était de 40,2 % et de 56,5 %, respectivement. Il s'agissait d'essais multicentriques contrôlés et menés à double insu visant à comparer l'énoxaparine sodique à un placebo ou à l'héparine calcique chez des patients ayant subi une chirurgie orthopédique de la hanche ou du genou. Le traitement par l'énoxaparine sodique ou par le traitement standard choisi était amorcé le lendemain ou le surlendemain de la chirurgie, à

condition que l'hémostase ait été obtenue, et il a été maintenu durant 14 jours ou jusqu'à l'obtention du congé de l'hôpital, selon la première éventualité. Les objectifs, les critères d'évaluation et les interventions étaient les mêmes dans les 3 essais.

Tableau 14 - Résumé des données démographiques des patients ayant participé à des essais cliniques portant sur la prévention de la maladie thromboembolique veineuse à la suite d'une chirurgie de la hanche ou du genou

N° de l'essai	Plan de l'essai	Posologie, voie d'administration et durée de l'essai	Sujets de l'essai (n=nombre)	Âge moyen (Range)	Sexe (H/F)
CPK 0884 P20 (hanche)	À double insu, avec randomisation et groupes parallèles Comparer l'énoxaparine et un placebo dans la prévention de la TVP chez des patients ayant subi une arthroplastie totale de la hanche	Énoxaparine 30 mg en injection s.-c. 2 f.p.j. ou Placebo en injection s.-c. 2 f.p.j. Durée : jusqu'à 14 jours	Total : 100 50 50	67,1 ans (41-84)	45 % / 55 %
CPK 0387 / PK523 (hanche)	À double insu, avec randomisation et groupes parallèles Comparer l'énoxaparine et l'héparine calcique dans la prévention de la TVP chez des patients ayant subi une chirurgie programmée de la hanche	Énoxaparine 30 mg en injection s.-c.. 2 f.p.j. ou Héparine calcique 7500 unités en injection s.-c. 2 f.p.j. Durée : jusqu'à 14 jours	Total : 665 333 332	67 ans (66,2 ± 10,39) 67 ans (66,8 ± 9,09)	45,8 % / 54,2 %
CPK 0688 / PK527 (genou)	À double insu, avec randomisation et groupes parallèles Comparer l'énoxaparine et un placebo dans la prévention de la TVP chez des patients ayant subi une chirurgie majeure au genou	Énoxaparine 30 mg en injection s.-c. 2 f.p.j. ou Placebo en injection s.-c. 2 f.p.j. Durée : jusqu'à 14 jours	Total : 131 66 . 65	68,1 (42-85)	29,7 % / 60,3 %

Prophylaxie prolongée de la TVP à la suite d'une chirurgie de remplacement de la hanche

Données démographiques de l'étude et plan de l'essai [Étude 307]

Au cours de la phase en mode ouvert de l'étude multicentrique 307, les patients ayant subi une arthroplastie primaire programmée de la hanche ont reçu un traitement par l'énoxaparine sodique par voie s.-c. à raison de 30 mg 2 fois par jour pendant 7 à 10 jours, amorcé dans les 12 à 24

heures suivant l'intervention chirurgicale. Les patients qui ne devaient pas être opérés de nouveau, qui avaient reçu l'énoxaparine sodique à la posologie appropriée lors de la phase en mode ouvert, qui ne prenaient pas de médicaments concomitants dont l'emploi était proscrit, et qui n'avaient pas souffert de thrombose veineuse profonde (TVP) ou d'embolie pulmonaire (EP) ni d'hémorragies graves au cours de leur hospitalisation ont ensuite été admis à la phase de traitement à double insu. Au cours de cette seconde phase, 435 patients qui avaient subi une arthroplastie unilatérale primaire de la hanche, une reprise chirurgicale ou un remplacement articulaire antérieur ont été répartis au hasard afin de recevoir, après leur congé de l'hôpital, un traitement prolongé par l'énoxaparine sodique administrée par voie s.-c. à raison de 40 mg, 1 fois par jour (n = 224) ou le placebo apparié (n = 211) jusqu'à l'obtention d'un total de 28 jours de traitement (durée moyenne du traitement : 19 jours). Les patients étaient âgés de 26 à 88 ans (moyenne d'âge : 63,4 ans) dans le groupe placebo et de 28 à 90 ans (moyenne d'âge : 64,4 ans) dans le groupe énoxaparine sodique. La plupart des patients étaient de race blanche, et la proportion d'hommes et de femmes était de 49,9 % et de 50,1 %, respectivement. Le paramètre d'évaluation principal de cet essai était l'incidence de thromboembolie veineuse observée au cours de la période de traitement à double insu. La survenue d'une thromboembolie veineuse signifiait l'échec du traitement.

Tableau 15 - Résumé des données démographiques des patients ayant participé à des essais cliniques portant sur la prophylaxie prolongée de la maladie thromboembolique veineuse à la suite d'une chirurgie de la hanche

N° de l'essai	Plan de l'essai	Posologie, voie d'administration et durée de l'essai	Sujets de l'essai (n=nombre)	Âge moyen (Plage)	Sexe (H/F)
307 (hanche)	Multicentrique, à double insu, avec randomisation, groupes parallèles et témoins placebo Évaluer l'efficacité et l'innocuité d'un traitement prolongé par l'énoxaparine après le congé de l'hôpital comparativement au placebo pour la prévention de la maladie thromboembolique veineuse chez des patients ayant subi une arthroplastie totale primaire et programmée de la hanche.	Phase en mode ouvert Énoxaparine 30 mg, 2 f.p.j., par voie s.-c., dans les 12 à 24 heures suivant la chirurgie Durée : de 7 à 10 jours.	Total = 475		49,9 % / 50,1 %
		Phase à double insu Énoxaparine 40 mg, 1 f.p.j., par voie s.-c. ou	Total = 435 (patients randomisés)	64,4 ans (28-90)	
		Placebo 1 f.p.j., par voie s.-c. Durée : jusqu'à l'obtention d'un total de 28 jours de traitement (moyenne : 19 jours)	224 211	63,4 ans (26-88)	

Chirurgie abdominale [PK567 ET PK568]

Deux essais cliniques multicentriques de phase III (PK567 et PK568) ont été menés afin d'évaluer l'efficacité et l'innocuité de l'énoxaparine sodique dans la prévention de la thrombose veineuse profonde (TVP) et de l'embolie pulmonaire (EP) chez 2 462 patients devant subir une chirurgie colorectale et une chirurgie curative anticancéreuse programmée. Au cours de ces 2 essais menés à double insu, on a eu recours à l'administration sous-cutanée de 5 000 unités d'héparine standard toutes les 8 heures à titre d'agent témoin; l'administration du médicament à l'étude a été amorcée 2 heures avant l'intervention chirurgicale et maintenue durant une période de 6 à 12 jours.

Données démographiques de l'étude et plan de l'essai [PK567]

Les patients à risque qui ont subi une chirurgie abdominale comprennent les personnes âgées de plus de 40 ans, atteintes d'obésité, devant subir une chirurgie sous anesthésie générale durant plus de 30 minutes ou présentant des facteurs de risque additionnels, tels qu'un cancer ou des antécédents de thrombose veineuse profonde ou d'embolie pulmonaire.

Au cours d'une étude menée à double insu et avec groupes parallèles chez des patients devant subir une chirurgie anticancéreuse programmée visant le tube digestif, les voies urinaires ou l'appareil génital féminin, 1 116 patients ont été recrutés, dont 1 115 ont reçu un traitement. L'âge des patients variait de 32 à 97 ans (âge moyen de 67,1 ans), et la proportion d'hommes et de femmes était de 52,7 % et de 47,3 %, respectivement. Les patients étaient à 98 % de race blanche, à 1,1 % de race noire, à 0,4 % d'origine asiatique et à 0,4 % d'une autre origine.

Tableau 16 - Résumé des données démographiques des patients admis à l'essai clinique PK567 portant sur la prévention de la thrombose veineuse profonde à la suite d'une chirurgie abdominale

N° de l'essai	Plan de l'essai	Posologie, voie d'administration et durée de l'essai	Sujets de l'essai (n=nombre)	Âge moyen (plage)	Sexe (M/F)
PK567	Multicentrique, à double insu, avec randomisation, contrôlé par l'héparine Comparer l'innocuité et l'efficacité de l'énoxaparine à celles de l'héparine non fractionnée dans la prévention de la TVP chez des patients ayant subi une chirurgie anticancéreuse programmée	Énoxaparine 40 mg en injection s.-c., 1 f.p.j.* HÉPARINE 5000 unités en injection s.-c., 3 f.p.j. Durée : de 6 à 12 jours Durée médiane : énoxaparine, 9 jours; héparine, 8 jours	Total: 1115 555 560	67,1 (32-97)	52,7 % / 47,3 %

* De plus, les patients du groupe énoxaparine ont reçu 2 injections de placebo

Données démographiques de l'étude et plan de l'essai [PK568]

Une seconde étude menée à double insu et avec groupes parallèles avait pour objet de comparer l'énoxaparine sodique administrée par voie s.-c. à raison de 40 mg 1 fois par jour et l'héparine administrée à raison de 5 000 unités par voie s.-c. toutes les 8 heures chez des patients devant subir une chirurgie colorectale (dont le tiers était atteint d'un cancer). Les 1 347 patients

randomisés ont tous reçu un traitement. Les patients étaient âgés de 18 à 92 ans (âge moyen de 50,1 ans), et la proportion d'hommes et de femmes était de 54,2 % et de 45,8 %, respectivement.

Tableau 17 - Résumé des données démographiques des patients admis à l'essai clinique PK568 portant sur la prévention de la thrombose veineuse profonde à la suite d'une chirurgie colorectale

N° de l'essai	Plan de l'essai	Posologie, voie d'administration et durée de l'essai	Sujets de l'essai (n=nombre)	Âge moyen (plage)	Sexe (H/F)
PK568	Multicentrique, à double insu, avec randomisation Comparer l'efficacité et l'innocuité de l'énoxaparine et de l'héparine calcique dans la prévention de la TVP chez des patients ayant subi une chirurgie colorectale	Énoxaparine 40 mg en injection s.-c., 1 f.p.j.* Héparine 5000 unités en injection s.-c., 3 f.p.j. Durée : 7-10 jours Suivi : 6 semaines	Total : 1347 673 674	50,1 (18 - 92)	54,2 % / 45,8 %

* De plus, les patients du groupe énoxaparine ont reçu 2 injections de placebo

Prévention de la thromboembolie veineuse chez des patients hospitalisés dont la mobilité est fortement restreinte en présence d'une affection aiguë

Données démographiques de l'étude et plan de l'essai (MEDENOX (ENX395006))

Au cours d'un essai multicentrique mené à double insu et avec groupes parallèles, on a comparé l'énoxaparine sodique administrée par voie s.-c. à raison de 20 ou de 40 mg, 1 fois par jour, et un placebo dans la prévention de la thromboembolie veineuse chez des patients hospitalisés dont la mobilité était fortement restreinte en présence d'une affection aiguë. Cet essai a regroupé des patients atteints d'insuffisance cardiaque de classe III ou IV (NYHA); d'insuffisance respiratoire aiguë ou d'insuffisance respiratoire chronique avec complications (ne nécessitant aucune ventilation assistée); d'infection aiguë (à l'exception du choc septique); ou de troubles rhumatismaux aigus (douleur lombaire ou sciatique aiguë, tassement vertébral [attribuable à l'ostéoporose ou à une tumeur], épisodes d'arthrite aiguë dans les membres inférieurs). En tout, 1 102 patients ont été admis à l'essai, dont 1 073 ont reçu un traitement. L'incidence de la thromboembolie veineuse a été évaluée chez 866 patients. Les patients étaient âgés de 41 à 97 ans (âge moyen de 73,55 ans), et la proportion d'hommes et de femmes était de 50,35 % et de 49,65 %, respectivement. Le traitement a été maintenu durant 14 jours tout au plus (durée médiane de 7 jours), et les patients ont fait l'objet d'un suivi de 90 jours après le début du traitement.

Tableau 18 - Résumé des données démographiques des patients admis à un essai clinique portant sur la prévention de la thrombose veineuse profonde chez des patients hospitalisés dont la mobilité est fortement restreinte en présence d'une affection aiguë

No de l'essai	Plan d'essai	Posologie, voie d'administration et durée de l'essai	Sujets de l'essai (n=nombre)	Âge moyen (plage)	Sexe (H/F)
MEDENOX (ENX395006)	Multicentrique, à double insu, avec randomisation et	40 mg ou 20 mg* d'énoxaparine ou placebo, en injection s.-	Total : 866 Énoxaparine	73,55 (41 - 97)	49,65 % / 50,35 %

No de l'essai	Plan d'essai	Posologie, voie d'administration et durée de l'essai	Sujets de l'essai (n=nombre)	Âge moyen (plage)	Sexe (H/F)
	groupes parallèles Évaluer l'innocuité et l'efficacité de 2 doses d'énoxaparine dans la prévention de la thromboembolie veineuse chez des patients hospitalisés souffrant de troubles médicaux aigus.	c., 1 f.p.j. Durée : 6-14 jours Suivi : 3 mois	20 mg : 287 40 mg : 291 Placebo : 288		

* On n'a observé aucune différence entre les groupes énoxaparine sodique à 20 mg et placebo. La dose d'énoxaparine sodique de 20 mg n'est pas approuvée au Canada.

Traitement de la thrombose veineuse profonde (TVP) accompagnée ou non d'une embolie pulmonaire (EP) [PK529 et CPK2091]

L'innocuité et l'efficacité de l'énoxaparine dans le traitement de la TVP accompagnée ou non d'une EP ont été évaluées dans le cadre de 2 essais cliniques (PK529 et CPK2091) regroupant 1 401 patients.

Données démographiques de l'étude et plan de l'essai [PK529]

Au cours d'un essai multicentrique mené avec groupes parallèles, 900 patients atteints d'une TVP aiguë aux membres inférieurs accompagnée ou non d'une EP ont été randomisés en vue d'être hospitalisés aux fins de l'un des traitements suivants : (i) énoxaparine sodique administrée par voie s.-c. à raison de 1,5 mg/kg 1 fois par jour (ii) énoxaparine sodique administrée par voie s.-c. à raison de 1 mg/kg toutes les 12 heures, ou (iii) héparine en bolus i.v. (5 000 unités) suivi d'une perfusion continue (administrée en vue d'atteindre un temps de céphaline activée [TCA] de 55 à 85 secondes). Les 900 patients randomisés ont tous reçu un traitement. Les patients étaient âgés de 18 à 92 ans (âge moyen : 60,7 ans), et la proportion d'hommes et de femmes était de 54,7 % et de 45,3 %, respectivement. Tous les patients ont également reçu de la warfarine sodique (dose ajustée en fonction du temps de prothrombine en vue d'atteindre un rapport international normalisé [INR] de 2,0 à 3,0), la première dose ayant été administrée dans les 72 heures suivant le début du traitement par l'énoxaparine sodique injectable ou de l'héparinothérapie standard, après quoi le traitement par la warfarine a été maintenu durant 90 jours. Le traitement par l'énoxaparine sodique injectable et l'héparinothérapie standard ont été administrés durant un minimum de 5 jours et jusqu'à l'atteinte de l'INR cible associé au traitement par la warfarine sodique.

Tableau 19 - Résumé des données démographiques des patients admis à un essai clinique comparant l'efficacité de l'énoxaparine sodique à celle de l'héparine dans le traitement de la thromboembolie veineuse

N° de l'essai	Plan de l'essai	Posologie*, voie d'administration et durée de l'essai	Sujets de l'essai (n=nombre)	Âge moyen (plage)	Sexe (H/F)
---------------	-----------------	---	------------------------------	-------------------	------------

N° de l'essai	Plan de l'essai	Posologie*, voie d'administration et durée de l'essai	Sujets de l'essai (n=nombre)	Âge moyen (plage)	Sexe (H/F)
PK529	Multicentrique, à l'insu partiel, contrôlé, avec randomisation et groupes parallèles Comparer l'efficacité et l'innocuité de l'énoxaparine à celles de l'héparine dans le traitement de la TVP accompagnée ou non d'une embolie pulmonaire	Énoxaparine 1 mg/kg, 2 f.p.j. ou 1,5 mg/kg, 1 f.p.j., en injection s.-c. Héparine Bolus i.v. (5000 U) suivi d'une perfusion continue Durée : minimum de 5 jours et jusqu'à l'atteinte du RIN cible associé au traitement par la warfarine sodique Durée médiane : 7 jours	Total = 900 312 298 290	60,7 (18 - 92)	54,7 % / 45,3 %

* Tous les patients ont également reçu de la warfarine sodique

Données démographiques de l'étude et plan de l'essai [CPK2091]

De même, au cours d'un essai multicentrique ouvert mené avec groupes parallèles, des patients atteints de TVP proximale aiguë ont été randomisés en vue de recevoir un traitement par l'énoxaparine sodique injectable ou par l'héparine. Les patients qui n'étaient pas en mesure de recevoir un traitement ambulatoire n'ont pas été admis à l'étude. Les critères d'exclusion relatifs au traitement ambulatoire étaient les suivants : incapacité de recevoir une héparinothérapie ambulatoire en raison de comorbidités ou du risque d'inobservance thérapeutique et incapacité d'effectuer les visites de suivi ambulatoire en raison d'une inaccessibilité géographique. Les patients admissibles à l'étude pouvaient être traités en milieu hospitalier, mais SEULS les patients du groupe énoxaparine sodique injectable étaient autorisés à retourner chez eux durant le traitement (72 %). Les 501 patients randomisés ont tous reçu un traitement. Les patients étaient âgés de 19 à 96 ans (âge moyen de 57,8 ans), et la proportion d'hommes et de femmes était de 60,5 % et de 39,5 %, respectivement. Les patients ont été randomisés en vue de recevoir l'énoxaparine sodique injectable à raison de 1 mg/kg toutes les 12 heures par voie s.-c. ou de l'héparine en bolus IV (5000 unités), suivi d'une perfusion continue administrée afin d'atteindre un temps de céphaline activée (TCA) de 60 à 85 secondes (traitement en milieu hospitalier). Tous les patients ont également reçu de la warfarine sodique, tel qu'il est décrit dans l'étude précédente. L'énoxaparine sodique en injection et l'héparinothérapie standard ont été administrés durant un minimum de 5 jours.

Tableau 20 - Résumé des données démographiques des patients admis à l'essai clinique CPK2091 comparant l'efficacité de l'énoxaparine sodique à celle de l'héparine dans le traitement de la thrombose veineuse profonde

N° de l'essai	Plan de l'essai	Posologie*, voie d'administration et durée de l'essai	Sujets de l'essai (n=nombre)	Âge moyen (plage)	Sexe (H/F)
CPK2091	Multicentrique, ouvert, avec randomisation et groupes parallèles Comparer l'efficacité et l'innocuité d'un traitement ambulatoire par l'énoxaparine et celles d'une héparinothérapie standard administrée en milieu hospitalier dans la réduction du risque de thromboembolie veineuse récurrente	Énoxaparine 1 mg/kg, 2 f.p.j. Héparine Bolus IV (5000 U) suivi d'une perfusion continue de 20 000 U Durée : 5 jours Durée médiane tous groupes confondus : 6 jours Suivi : 3 mois	Total = 501 247 254	61 (19 - 96)	60,5 % / 39,5 %

* Tous les patients ont également reçu de la warfarine sodique.

Prévention des complications ischémiques dans le traitement de l'angine instable ou de l'infarctus du myocarde sans onde Q [ESSENCE – RP54563q-303]

Au cours d'un essai multicentrique mené à double insu avec groupes parallèles, des patients ayant récemment souffert d'angine instable ou subi un infarctus du myocarde (IM) sans onde Q ont été randomisés en vue de recevoir de l'énoxaparine sodique en injection s.-c., à raison de 1 mg/kg toutes les 12 heures, ou de l'héparine (5000 unités) en bolus i.v., puis en perfusion continue (administrée en vue d'atteindre un temps de céphaline activée [TCA] de 55 à 85 secondes). En tout, 3 171 patients ont été admis à l'essai et 3 107 ont reçu un traitement. L'âge des patients variait de 25 à 94 ans, et la proportion de femmes et d'hommes était de 33,6 % et de 66,4 %, respectivement. L'origine ethnique était répartie comme suit : race blanche, 89,8 %; race noire, 4,8 %; origine asiatique, 2,0 %; autre, 3,5 %. Tous les patients ont également reçu de l'aspirine (AAS) à raison de 100 à 325 mg/jour. Le traitement a été instauré dans les 24 heures suivant l'événement et s'est poursuivi jusqu'à la stabilisation de l'état clinique du patient, la réalisation d'une intervention de revascularisation ou l'obtention du congé de l'hôpital, pour une durée maximale de 8 jours.

Tableau 21 - Résumé des données démographiques des patients admis à l'essai clinique visant à évaluer l'emploi de l'énoxaparine sodique en injection pour prévenir les complications ischémiques dans le traitement de l'angine instable ou de l'IM sans onde Q

N° de l'essai	Trial design	Posologie, voie d'administration et durée de l'essai	Sujets de l'essai (n=nombre)	Âge moyen (plage)	Sexe (H/F)
ESSENCE (<i>Efficacy and Safety of Subcutaneous Enoxaparin in Non-Q wave Coronary Events</i>) RP54563q-303	Multicentrique, à double insu, avec randomisation, contrôlé par placebo Comparer l'efficacité et l'innocuité de l'énoxaparine à celles de l'héparine pour prévenir les complications ischémiques chez les patients présentant de l'angine instable ou de l'IM sans onde Q	Énoxaparine 1 mg/kg en injection s.-c., 2 f.p.j. Héparine Bolus IV (5000 U) suivi d'une perfusion continue Durée : 48 h-8 jours Durée médiane : 2,6 jours	Total = 3 107 1578 1529	63,7 (25-94)	66,4 % / 33,6 %

* Tous les patients ont également reçu de l'AAS à raison de 100 à 325 mg/jour.

Bienfaits de l'énoxaparine sodique après la fin du traitement (de 30 jours jusqu'à 1 an)

Au cours de l'essai TIMI 11B et d'une phase de suivi réalisée 1 an après l'essai ESSENCE, on a évalué les bienfaits offerts par l'énoxaparine sodique pendant une période post-thérapeutique allant de 30 jours jusqu'à 1 an.

Données démographiques de l'étude et plan de l'essai [ESSENCE – suivi de 1 an]

Un an après la fin de l'essai ESSENCE, on a mené un sondage auprès de tous ses anciens participants en vue de déterminer si la supériorité de l'énoxaparine sodique sur l'héparine, mise en évidence lors de la phase initiale de l'essai, persistait pendant une période prolongée. Cette phase de suivi était définie comme la période comprise entre la randomisation du patient et le jour de son évaluation à 1 an ou du dernier contact avec lui. On a procédé au recueil de données rétrospectives 1 an après la fin de l'essai. Pour ce faire, chaque établissement devait téléphoner à tous ses patients randomisés lors de l'essai et fournir aux sondeurs la documentation pertinente relative aux paramètres d'efficacité évalués. Au total, on a obtenu les données complètes de 2 915 patients et le statut vital à 1 an de 2 992 patients. Les patients dont on n'a pas confirmé le décès étaient considérés comme perdus de vue aux fins de l'analyse.

Tableau 22 - Résumé des données démographiques des patients participant à la phase de suivi à 1 an de l'essai ESSENCE

N° de l'essai	Plan de l'essai	Posologie, voie d'administration et durée de l'essai	Sujets de l'essai (n=nombre)	Âge moyen (plage)	Sexe (H/F)
ESSENCE – suivi à 1 an	Recueil de données rétrospectives	Voir les données de l'essai ESSENCE	Total = 2 915 Énoxaparine : 1 469 Héparine : 1 446	64 (25-94)	66,1 / 33,9 %

Données démographiques de l'étude et plan de l'essai [TIMI 11B]

L'étude TIMI 11B est un essai multicentrique mené à double insu, avec randomisation, double placebo et groupes parallèles, qui visait à évaluer l'efficacité et l'innocuité d'un traitement prolongé par l'énoxaparine sodique ou par l'héparine, en injections s.-c., chez des patients souffrant d'angine instable ou ayant subi un IM sans onde Q. Cet essai comportait les 2 phases de traitement suivantes : (1) une phase de courte durée en milieu hospitalier, au cours de laquelle la dose de médicament était établie en fonction du poids corporel, et (2) une phase ambulatoire prolongée, au cours de laquelle le patient recevait le médicament à l'étude pendant 35 jours, à compter de son congé de l'hôpital ou du 8^e jour suivant l'événement, selon la première éventualité. Le traitement consistait en l'administration d'héparine pendant au moins 3 jours suivie d'injections s.-c. d'un placebo, ou d'un traitement antithrombotique continu par l'énoxaparine sodique durant la phase en milieu hospitalier (30 mg en bolus i.v., suivis de 1 mg/kg, toutes les 12 h) et la phase ambulatoire (entre 40 et 60 mg, toutes les 12 h). Au total, 3 910 patients ont été randomisés pour participer à l'essai; 3 874 d'entre eux y ont reçu un traitement de courte durée et 2 364, un traitement prolongé. L'âge médian des patients était de 64,3 ans (variant de 29 à 93 ans), et la proportion d'hommes et de femmes s'établissait à 64,8 % et à 35,2 %, respectivement.

Tableau 23 - Résumé des données démographiques des patients admis à l'essai TIMI 11B

N° de l'essai	Plan de l'essai	Posologie, voie d'administration et durée de l'essai	Sujets de l'essai (n=nombre)	Âge moyen (plage)**	Sexe** (H/F)																
TIMI 11B (<i>Thrombolysis In Myocardial Infarction</i>)	Multicentrique, à double insu, avec randomisation, double placebo et groupes parallèles Comparer les effets de l'énoxaparine et de l'héparine dans le traitement de patients souffrant d'angine instable ou ayant subi un	<table border="1"> <thead> <tr> <th colspan="4">Phase de courte durée (traitement établi en fonction du poids corporel)</th> </tr> <tr> <th></th> <th>Bolus IV</th> <th>Injection SC</th> <th>Perfusion IV</th> </tr> </thead> <tbody> <tr> <td>Énoxaparine</td> <td>Énoxaparine 30 mg Placebo 70 U/kg</td> <td>Énoxaparine 1,0 mg/kg toutes les 12 h</td> <td>Placebo apparié</td> </tr> <tr> <td>HÉPARINE*</td> <td>HÉPARINE 70 U/kg Placebo 30 mg</td> <td>Placebo apparié</td> <td>HÉPARINE 15 U/kg/h</td> </tr> </tbody> </table> <p>*dose ajustée en vue d'atteindre un temps de céphaline activée de 1,5 à 2,5 fois plus élevé que celui obtenu avec le placebo</p> <p>Durée : jusqu'au congé de l'hôpital ou au 8^e jour suivant l'événement Durée médiane : énoxaparine, 4,63 jours; héparine, 3,02 jours</p>	Phase de courte durée (traitement établi en fonction du poids corporel)					Bolus IV	Injection SC	Perfusion IV	Énoxaparine	Énoxaparine 30 mg Placebo 70 U/kg	Énoxaparine 1,0 mg/kg toutes les 12 h	Placebo apparié	HÉPARINE*	HÉPARINE 70 U/kg Placebo 30 mg	Placebo apparié	HÉPARINE 15 U/kg/h	Total = 3 874 1 938 1 936	64,3 (29-93)	64,8 % / 35,2 %
Phase de courte durée (traitement établi en fonction du poids corporel)																					
	Bolus IV	Injection SC	Perfusion IV																		
Énoxaparine	Énoxaparine 30 mg Placebo 70 U/kg	Énoxaparine 1,0 mg/kg toutes les 12 h	Placebo apparié																		
HÉPARINE*	HÉPARINE 70 U/kg Placebo 30 mg	Placebo apparié	HÉPARINE 15 U/kg/h																		

N° de l'essai	Plan de l'essai	Posologie, voie d'administration et durée de l'essai	Sujets de l'essai (n=nombre)	Âge moyen (plage)**	Sexe** (H/F)								
	IM sans onde Q	<table border="1"> <thead> <tr> <th colspan="2">Phase chronique (traitement à dose fixe)</th> </tr> <tr> <th colspan="2">Injection s.-c.</th> </tr> </thead> <tbody> <tr> <td>Énoxaparine</td> <td>Énoxaparine ≥ 65 kg – 60 mg toutes les 12 h < 65 kg – 40 mg toutes les 12 h</td> </tr> <tr> <td>HÉPARINE*</td> <td>Placebo apparié</td> </tr> </tbody> </table> <p>* dose ajustée en vue d'atteindre un temps de céphaline activée de 1,5 à 2,5 fois plus élevé que celui obtenu avec le placebo</p> <p>Durée : 35 jours Durée médiane : énoxaparine, 34,4 jours; héparine, 34,5 jours Suivi : 3 mois, 1 an</p>	Phase chronique (traitement à dose fixe)		Injection s.-c.		Énoxaparine	Énoxaparine ≥ 65 kg – 60 mg toutes les 12 h < 65 kg – 40 mg toutes les 12 h	HÉPARINE*	Placebo apparié	Total = 2 364 1 179 1 185		
Phase chronique (traitement à dose fixe)													
Injection s.-c.													
Énoxaparine	Énoxaparine ≥ 65 kg – 60 mg toutes les 12 h < 65 kg – 40 mg toutes les 12 h												
HÉPARINE*	Placebo apparié												

* Les patients des 2 groupes ont également reçu de l'AAS à raison de 100 à 325 mg/jour

** Tous les patients randomisés

Traitement de l'infarctus aigu du myocarde avec sus-décalage du segment ST (STEMI) [XRP4563B/3001 ExTRACT-TIMI 25]

Au cours d'une étude multicentrique menée à double insu, avec double placebo et groupes parallèles (XRP4563B/3001 ExTRACT-TIMI 25), des patients ayant souffert d'un infarctus aigu du myocarde avec sus-décalage du segment ST (STEMI) qui étaient admissibles à un traitement par un fibrinolytique ont été randomisés dans une proportion de 1:1 en vue de recevoir de l'énoxaparine sodique ou de l'héparine non fractionnée. Tous les patients ont également été traités par de l'aspirine (AAS) durant une période minimale de 30 jours. Le médicament à l'étude a été administré de 15 minutes avant à 30 minutes après l'instauration du traitement fibrinolytique. L'héparine non fractionnée a été administrée sous forme d'un bolus i.v. initial de 60 U/kg (maximum de 4000 U), suivi d'une perfusion de 12 U/kg par heure (maximum de 1000 U par heure au début du traitement), dont on a ajusté la dose pour maintenir un temps de céphaline activée (TCA) de 1,5 à 2,0 fois plus élevé que la valeur de référence. La durée de la perfusion devait être d'au moins 48 heures. Le schéma posologique de l'énoxaparine a été ajusté selon l'âge et la fonction rénale du patient. Chez les patients âgés de moins de 75 ans, l'énoxaparine a été administrée sous forme d'un seul bolus i.v. de 30 mg accompagné d'une dose sous-cutanée de 1 mg/kg, suivie d'une autre injection sous-cutanée de 1,0 mg/kg toutes les 12 heures. Dans le cas des patients âgés de 75 ans et plus, aucun bolus i.v. n'a été administré, et la dose administrée par voie s.-c. a été réduite à 0,75 mg/kg toutes les 12 heures. En ce qui a trait aux patients atteints d'insuffisance rénale grave (clairance estimée de la créatinine inférieure à 30 mL par minute), la posologie devait être réduite à 1,0 mg/kg toutes les 24 heures. Le traitement par l'énoxaparine en injections s.-c. était maintenu jusqu'à l'obtention du congé de l'hôpital ou durant une période maximale de 8 jours, selon la première éventualité.

Lorsqu'une intervention coronarienne percutanée (ICP) devait être réalisée durant la période de traitement par le médicament à l'étude, on devait ajouter un antithrombotique d'appoint en plus du médicament à l'étude administré à l'insu. Par conséquent, dans le cas des patients recevant l'énoxaparine, l'ICP devait être pratiquée sous énoxaparine (sans substitution du médicament), selon le schéma posologique établi au cours d'études précédentes, c'est-à-dire sans augmenter

la dose, dans la mesure où la dernière injection s.-c. avait été donnée moins de 8 heures avant le gonflement du ballonnet. Cependant, si la dernière injection s.-c. avait eu lieu plus de 8 heures avant le gonflement du ballonnet, on devait administrer un bolus i.v. d'énoxaparine à raison de 0,3 mg/kg.

En tout, 20 506 patients ont été admis à cette étude, dont 20 479 ont formé la population en intention-de-traiter. Les patients étaient âgés de 20 à 99 ans (âge moyen de 59,8 ans), et la proportion de femmes et d'hommes était de 23,5 % et de 76,5 %, respectivement. L'origine ethnique était répartie comme suit : race blanche, 87,2 %; race noire, 0,2 %; origine asiatique, 9,8 %; et autre, 2,8 %. Tous les patients, à l'exception de 4, ont reçu un fibrinolytique, soit un agent fibrino-spécifique dans la majorité des cas (79,8 %) et de la streptokinase chez les autres patients (20,2 %). Des interventions coronariennes percutanées ont été réalisées chez 4 716 patients.

Tableau 24 - Résumé des données démographiques des patients ayant fait l'objet d'un traitement à la suite d'un infarctus aigu du myocarde avec sus-décalage du segment ST (STEMI)

No de l'essai	Plan de l'essai	Posologie, voie d'administration et durée de l'essai	Sujets de l'essai (n=nombre)	Âge moyen (plage)	Sexe (H/F)
XRP4563B/3001 EXTRACT-TIMI 25	Multinational, à double insu, avec randomisation, double placebo et groupes parallèles. Évaluer l'efficacité et l'innocuité de l'énoxaparine et celles de l'HÉPARINE chez des patients ayant souffert d'un infarctus aigu du myocarde avec sus-décalage du segment ST recevant un traitement fibrinolytique	<p>Énoxaparine</p> <p>Patients âgés de moins de < 75 ans Bolus i.v. initial de 30 mg, suivi d'une injection s.-c. de 1,0 mg/kg (maximum de 100 mg/injection pour les 2 premières injections) toutes les 12 heures (première injection s.-c. dans les 15 minutes suivant le bolus i.v.)</p> <p>Patients âgés de 75 ans ou plus (Aucun bolus) Injection s.-c. de 0,75 mg/kg (maximum de 75 mg/injection pour les 2 premières injections) toutes les 12 heures</p> <p>Patients dont la clairance de la créatinine est < 30 mL/min^{a,b} Bolus i.v. initial de 30 mg, suivi d'une injection s.-c. de 1,0 mg/kg toutes les 24 heures (première injection SC dans les 15 minutes suivant le bolus i.v.)</p> <p>Durée du traitement : 8 jours</p>	Total = 20 479 10 256	59,8 (20- 99)	7 841 / 2 415
		<p>HÉPARINE</p> <p>Tous les patients : Bolus i.v. initial de 60 U/kg (maximum de 4000 U), suivi d'une perfusion continue (à raison de 12 U/kg/h au départ; maximum de 1000 U/h), avec ajustement de la dose en fonction du temps de céphaline activée TCA (début de la perfusion dans les 15 minutes suivant le bolus i.v.)</p> <p>Durée du traitement : 48 heures</p>	10 223	59,9 (20- 98)	7 855 / 2 368

^a Les sujets que l'on savait atteints d'une insuffisance rénale grave au départ ont été exclus de l'étude.

^b Aucun bolus IV ne devait être administré chez les sujets âgés de 75 ans ou plus.

STEMI = infarctus du myocarde avec sus-décalage du segment ST; IV = intraveineux; SC = sous-cutané; ICP = intervention coronarienne percutanée

Bienfaits offerts par l'énoxaparine sodique pendant une période post-thérapeutique allant de 30 jours jusqu'à 1 an pour le traitement du STEMI aigu

Au cours de l'essai ExTRACT – suivi de 1 an, on a évalué les bienfaits offerts par l'énoxaparine sodique pendant une période post-thérapeutique allant de 30 jours jusqu'à 1 an.

Données démographiques de l'étude et plan de l'essai [ExTRACT – suivi de 1 an]

Un an après la fin de l'essai ExTRACT, on a mené un sondage auprès de tous ses anciens participants en vue de déterminer si les bienfaits cliniques de l'énoxaparine sodique, mis en évidence lors de la phase initiale de l'essai, persistaient pendant une période prolongée. Cette étude de suivi visait principalement à évaluer le statut des sujets 6 et 12 mois après la fin du traitement (décès, infarctus du myocarde récidivant, AVC invalidant ou nouvelle hospitalisation). Cette phase de suivi était définie comme la période comprise entre la randomisation du patient et le jour de son évaluation à 1 an ou du dernier contact documenté avec lui (entretien téléphonique ou notes consignées au dossier du patient). On a obtenu les données complètes à 1 an de 18 160 (88,7 %) patients. Au total, 2 312 (11,3 %) patients avaient abandonné l'étude. De ce nombre, 2 115 patients (10,3 %) étaient décédés, 90 (0,4 %) avaient abandonné l'étude pour une autre raison, et 107 (0,5 %) avaient été perdus de vue.

Tableau 25 - Résumé des données démographiques des patients participant à la phase de suivi à 1 an de l'essai ExTRACT

No de l'essai	Plan de l'essai	Posologie, voie d'administration et durée de l'essai	Sujets de l'essai (n=nombre)	Âge moyen (plage)	Sexe (H/F)
ExTRACT – suivi à 1 an	Recueil de données sur 1 an	Voir le tableau 28 ci-dessus pour connaître la posologie, la voie d'administration et la durée de l'essai ExTRACT. Au cours de la phase additionnelle de suivi, les sujets ne recevaient plus le médicament à l'étude.	Total : 20 479 18 160 (suivi prolongé)		
			Énoxaparine : 9 098	58,8 (20-99)	7102 / 1996
			Héparine : 9 062	58,9 (20-92)	7160 / 1902

Prévention de la formation de thrombus dans le circuit de la circulation extracorporelle durant l'hémodialyse

Les données témoignant de l'innocuité et de l'efficacité de l'énoxaparine sodique pour prévenir la formation de thrombus dans le circuit de la circulation extracorporelle durant l'hémodialyse sont issues de trois études dont les résultats ont été publiés.

Résultats de l'étude

Prévention de la maladie thromboembolique veineuse à la suite d'une chirurgie de la hanche ou du genou [CPK 0884 P20, CPK 0387/PK523, CPK 0688/PK527]

L'objectif principal de chaque essai était d'évaluer l'efficacité et l'innocuité de l'énoxaparine

sodique dans la prévention de la thromboembolie. Les évaluations de l'efficacité étaient fondées sur la phlébographie, sur la mesure du taux de ¹²⁵I-fibrinogène dans les membres inférieurs et sur la pléthysmographie par impédance (PGI). Les données relatives à l'efficacité sont présentées ci-dessous.

Tableau 26 - Fréquence de la TVP chez les patients traités par l'énoxaparine ou par un placebo à la suite d'une chirurgie de la hanche ou du genou

Essai	Fréquence de TVP			Valeur p
	ÉNOXAPARINE SODIQUE	Groupe placebo (%)	Groupe héparine (%)	
CPK 0884 P20 (hanche)	10	46	—	0,0002
CPK 0387 (hanche)	17	—	19	0,5317
CPK 0688 (genou)	19,7	60,0	—	< 0,0001

Chez les patients ayant subi une arthroplastie totale de la hanche (essai CPK 0884), le traitement postopératoire par l'énoxaparine sodique administré par voie s.-c. à raison de 30 mg, 2 fois par jour, a réduit de manière statistiquement significative la fréquence de TVP, comparativement au placebo (10 % vs 46 %, respectivement; p = 0,0002). Le rapport de cotes a été de 8,34 (IC de 95 % = [2,72, 25,56]; p = 0,0002).

Chez les patients ayant subi une chirurgie programmée de la hanche (étude CPK0387), la fréquence de TVP dans le groupe énoxaparine sodique a été moins élevée que dans le groupe héparine calcique (17 % vs 19 %, respectivement), bien que la comparaison entre ces groupes ne soit pas significative sur le plan statistique. L'administration d'énoxaparine sodique à raison de 30 mg par voie s.-c. 2 fois par jour, s'est révélée à tout le moins aussi efficace que l'administration de 7 500 unités d'héparine calcique 2 fois par jour.

Chez les patients ayant subi une chirurgie majeure au genou (étude CPK 0688), l'administration d'énoxaparine sodique à raison de 30 mg 2 fois par jour a réduit de manière significative la fréquence de thromboembolie veineuse, comparativement au placebo (60 % vs 19,7 %, respectivement; p < 0,0001). Le risque estimé de survenue d'une thromboembolie veineuse dans le groupe placebo a été 7,5 fois plus élevé que dans le groupe énoxaparine sodique (IC à 95 % = [3,13 – 17,74]).

Prophylaxie prolongée de la TVP à la suite d'une chirurgie de remplacement de la hanche [Étude 307]

La prophylaxie prolongée par l'énoxaparine sodique, administrée par voie s.-c. à raison de 40 mg 1 fois par jour, a permis d'obtenir une réduction cliniquement et statistiquement significative de l'incidence de thromboembolie veineuse comparativement au placebo. On n'a observé aucun cas d'embolie pulmonaire (EP) dans le groupe recevant l'énoxaparine sodique, alors que 1 patient du groupe recevant le placebo a souffert à la fois d'une TVP et d'une EP. Une évaluation du siège anatomique des TVP a révélé une baisse cliniquement et statistiquement significative du nombre de patients qui ont souffert d'une TVP proximale ou d'une TVP proximale et distale. La baisse était légèrement moins marquée chez les patients n'ayant souffert que d'une TVP distale, mais était cliniquement manifeste.

Tableau 27 - Efficacité de l'énoxaparine sodique administrée par voie s.-c. à raison de 40 mg, 1 fois par jour, en prophylaxie prolongée de la TVP à la suite d'une chirurgie de

remplacement de la hanche*

Paramètres	Schéma posologique		Valeur p
	Énoxaparine sodique 40 mg, 1 f.p.j., par voie s.-c. n (%)	Placebo 1 f.p.j., par voie s.-c. n (%)	
Ensemble des patients traités à la suite d'une arthroplastie de la hanche	224	211	
Échecs du traitement	18 (8,0)	49 (23,2)	< 0,001
TVP, selon le siège			
Au moins proximale†	6 (2,7)	27 (12,8)	< 0,001
proximale	4 (1,8)	14 (6,6)	
distale	12 (5,4)	22 (10,4)	
proximale + distale	2 (0,9)	13 (6,2)	
TVP + EP	0 (0,0 %)	1 (0,5 %)	

* Étude multicentrique

† Comprend les patients ayant présenté une TVP proximale ainsi que ceux ayant présenté une TVP proximale et distale

Chirurgie abdominale [PK567 et PK568]

Résultats de l'essai [PK567]

Le paramètre d'efficacité principal de cet essai était le taux d'incidence de thromboembolie veineuse chez l'ensemble des patients traités. L'objectif de l'essai était de démontrer que l'énoxaparine sodique est à tout le moins aussi efficace que l'héparine pour prévenir la TVP chez des patients ayant subi une chirurgie abdominale. Les données relatives à l'efficacité sont présentées ci-dessous.

Tableau 28 - Efficacité de l'énoxaparine sodique dans la prévention de la thrombose veineuse profonde à la suite d'une chirurgie abdominale

Paramètres	Schéma posologique	
	Énoxaparine sodique 40 mg en injection s.-c., 1 f.p.j. n (%)	Héparine 5000 U en injection s.-c., toutes les 8 h n (%)
Ensemble des patients traités à la suite d'une chirurgie abdominale	555 (100)	560 (100)
Échec du traitement		
Ensemble des cas de thromboembolie veineuse ¹ (%)	56 (10,1) (IC de 95 % ² : de 8 à 13)	63 (11,3) (IC de 95 % ² : de 9 à 14)
TVP seulement (%)	54 (9,7) (IC de 95 % ² : de 7 à 12)	61 (10,9) (IC de 95 % ² : de 8 à 13)

¹ Par « thromboembolie veineuse », on entend la TVP, l'EP et les cas de mort jugés d'origine thromboembolique. La différence observée entre les groupes héparine et énoxaparine a été de - 1,16 % [IC de 90 % = - 4,20 %; 1,88 %]

² IC = intervalle de confiance

L'énoxaparine sodique administrée par voie s.-c. à raison de 40 mg 1 fois par jour, soit 2 heures avant la chirurgie anticancéreuse programmée et durant un maximum de 12 jours par la suite, s'est révélé aussi efficace que l'héparine administrée par voie s.-c. à raison de 5 000 unités toutes les 8 heures pour réduire le risque de thrombose veineuse profonde (TVP).

Résultats de l'essai [PK568]

Le traitement a été amorcé quelques 2 heures avant la chirurgie et a été maintenu jusqu'à environ 7 à 10 jours après la chirurgie. Le paramètre d'efficacité principal était le taux d'incidence de thromboembolie veineuse chez tous les patients traités. L'objectif principal de l'essai était de démontrer que l'énoxaparine sodique est à tout le moins aussi efficace que l'héparine pour prévenir la TVP. Les données relatives à l'efficacité sont présentées ci-dessous.

Tableau 29 - Efficacité de l'énoxaparine sodique dans la prévention de la thrombose veineuse profonde à la suite d'une chirurgie colorectale

Paramètres	Schéma posologique	
	Énoxaparine sodique 40 mg en injection s.-c., 1 f.p.j. n (%)	Héparine 5000 U en injection s.-c., toutes les 8 h n (%)
Ensemble des patients traités à la suite d'une chirurgie colorectale	673 (100)	674 (100)
Échec du traitement		
Ensemble des cas de thromboembolie veineuse ¹ (%)	48 (7,1) (IC de 95 % ² : de 5 à 9)	45 (6,7) (IC de 95 % ² : de 5 à 9)
TVP seulement (%)	47 (7,0) (IC de 95 % ² : de 5 à 9)	44 (6,5) (IC de 95 % ² : de 5 à 8)

¹ Par « thromboembolie veineuse », on entend la TVP, l'EP et les cas de mort jugés d'origine thromboembolique. La différence observée entre les groupes héparine et énoxaparine a été de - 1,16 % [IC de 90 % = - 4,20 %; 1,88 %]

² IC = intervalle de confiance

Chez les patients ayant reçu un traitement durant un maximum de 10 jours à la suite d'une chirurgie colorectale, l'énoxaparine sodique à 40 mg 1 fois par jour s'est révélée aussi efficace que l'héparine à 5 000 unités 3 fois par jour pour prévenir la thromboembolie veineuse.

Prévention de la thromboembolie veineuse chez des patients hospitalisés dont la mobilité est fortement restreinte en présence d'une affection aiguë [MEDENOX (ENX395006)] Résultats de l'essai

Le paramètre d'évaluation principal de l'essai était la thromboembolie veineuse survenant au cours des 14 premiers jours, définie comme une thrombose veineuse profonde détectée par phlébographie bilatérale (ou échographie duplex) entre le 6^e et le 14^e jour (ou plus tôt si l'état du patient le commandait) ou comme une embolie pulmonaire documentée. La durée du suivi a été de 3 mois. Les données relatives à l'efficacité sont présentées ci-dessous.

Tableau 30 - Efficacité de l'injection d'énoxaparine sodique dans la prévention de la thrombose veineuse profonde chez des patients hospitalisés dont la mobilité est fortement restreinte en présence d'une affection aiguë

Paramètres	Schéma posologique	
	Énoxaparine sodique 40 mg en injection SC, 1 f.p.j. n (%)	Placebo n (%)
Patients randomisés chez lesquels le paramètre d'efficacité principal a été évalué	291 (100)	288 (100)

Échec du traitement ¹		
Ensemble des cas de thromboembolie veineuse ² (%)	16 (5,5)	43 (14,9)
Ensemble des cas de TVP (%)	16 (5,5)	40 (13,9)
TVP proximale (%)	5 (1,7)	14 (4,9)

¹ Échec du traitement pendant son administration, au cours des 14 premiers jours de l'essai.

² Par « thromboembolie veineuse », on entend la TVP, l'EP et les cas de mort jugés d'origine thromboembolique.

Lorsqu'elle a été administrée à une dose de 40 mg par voie s.-c., 1 fois par jour, l'injection d'énoxaparine sodique a réduit de manière significative la fréquence de TVP, comparativement au placebo. La réduction du risque relatif de l'ensemble des cas de thromboembolie veineuse a été de 63 % (IC de 95 % = [37 %; 78 %]; $p = 0,0002$). Environ 3 mois après l'admission des patients à l'essai, la fréquence de thromboembolie veineuse est demeurée significativement moins élevée dans le groupe de traitement par l'injection d'énoxaparine sodique à 40 mg (19/272, 6,98 %) que dans le groupe placebo (45/263, 17,11 %), le risque relatif étant de 0,41 (IC de 95 % : de 0,25 à 0,68; $p = 0,0003$).

Traitement de la thrombose veineuse profonde (TVP) accompagnée ou non d'une embolie pulmonaire (EP) [PK529 et CPK2091]

Résultats de l'essai [PK529]

L'objectif principal de cet essai était de démontrer que l'énoxaparine sodique s'était révélée aussi efficace dans les 2 groupes de traitement (administration 1 et 2 fois par jour) que l'héparine l'avait été dans le groupe ayant reçu l'héparinothérapie pour réduire la fréquence de thrombose veineuse profonde récurrente ou d'embolie pulmonaire dans les 3 mois suivant la randomisation chez tous les patients traités. Les données relatives à l'efficacité sont présentées ci-dessous.

Tableau 31 - Efficacité de l'énoxaparine sodique injectable dans le traitement de la thrombose veineuse profonde accompagnée ou non d'une embolie pulmonaire

Paramètres	Schéma posologique ¹		
	Énoxaparine sodique 1,5 mg/kg en injection s.-c., 1 f.p.j. n (%)	Énoxaparine sodique 1 mg/kg en injection s.-c., toutes les 12 h n (%)	Héparine Traitement i.v. ajusté en fonction du TCA n (%)
Ensemble des patients atteints d'une TVP accompagnée ou non d'une EP recevant un traitement	298 (100)	312 (100)	290 (100)
Résultats des patients			
Ensemble des cas de thromboembolie veineuse ² (%)	13 (4,4) ³	9 (2,9) ³	12 (4,1)
TVP seulement (%)	11 (3,7)	7 (2,2)	8 (2,8)
TVP proximale (%)	9 (3,0)	6 (1,9)	7 (2,4)
EP (%)	2 (0,7)	2 (0,6)	4 (1,4)

TCA= Temps de céphaline activée

¹ Tous les patients ont également reçu un traitement par la warfarine sodique instauré dans les 72 heures suivant le début du traitement par l'énoxaparine sodique injectable ou de l'héparinothérapie standard.

² Par « thromboembolie veineuse », on entend la TVP et/ou l'EP.

³ Intervalles de confiance de 95 % des différences entre les groupes de traitement pour l'ensemble des cas de thromboembolie veineuse : énoxaparine sodique injectable, 1 f.p.j. vs héparine (de - 3,0 à 3,5); énoxaparine sodique injectable, toutes les 12 heures vs héparine (de - 4,2 à 1,7).

L'énoxaparine sodique administrée à raison de 1 mg/kg deux fois par jour ou de 1,5 mg/kg une fois par jour s'est avérée aussi efficace que le régime d'héparinothérapie à dose ajustée en perfusion continue pour la prévention de la récurrence de la TVP chez les patients atteints de thrombose veineuse profonde aiguë avec ou sans embolie pulmonaire.

Résultats de l'essai [CPK2091]

Le paramètre d'efficacité principal était la fréquence de la thromboembolie veineuse chez tous les patients traités. L'objectif principal chez les patients atteints d'une thrombose veineuse profonde proximale aiguë était de comparer l'efficacité et l'innocuité d'une anticoagulothérapie ambulatoire consistant en l'injection sous-cutanée d'énoxaparine sodique à doses fixes et celles d'une anticoagulothérapie standard administrée en milieu hospitalier consistant en la perfusion intraveineuse continue d'héparine non fractionnée. Les données relatives à l'efficacité sont présentées ci-dessous.

Tableau 32 - Efficacité de l'énoxaparine sodique dans le traitement de la thrombose veineuse profonde

Paramètres	Schéma posologique ¹	
	Énoxaparine sodique 1 mg/kg en injection s.-c., toutes les 12 h n (%)	Héparine Traitement i.v. ajusté en fonction du TCA n (%)
Ensemble des patients atteints d'une TVP recevant un traitement	247 (100)	254 (100)
Résultat		
Ensemble des cas de thromboembolie veineuse ² (%)	13 (5,3) ³	17 (6,7)
TVP seulement (%)	11 (4,5)	14 (5,5)
TVP proximale (%)	10 (4,0)	12 (4,7)
EP (%)	2 (0,8)	3 (1,2)

TCA= Temps de céphaline activée

¹ Tous les patients ont également reçu un traitement par la warfarine sodique dès la soirée du deuxième jour de traitement par l'énoxaparine sodique en injection ou de l'héparinothérapie standard.

² Par « thromboembolie veineuse », on entend la thrombose veineuse profonde (TVP) et/ou l'embolie pulmonaire (EP).

³ Intervalles de confiance de 95 % des différences entre les groupes de traitement au chapitre de l'ensemble des cas de thromboembolie veineuse : héparine vs énoxaparine sodique en injection (- 2,72, 5,58).

Chez les patients atteints d'une TVP proximale, l'énoxaparine sodique administrée par voie s.-c. à doses fixes de 1 mg/kg deux fois par jour s'est révélée aussi efficace que l'héparinothérapie standard administrée par perfusion i.v. continue pour réduire le risque de thromboembolie veineuse récurrente.

Prévention des complications ischémiques dans le traitement de l'angine instable ou de l'infarctus du myocarde sans onde Q [ESSENCE – RP54563q-303]

Le paramètre d'efficacité principal était la fréquence des composantes du paramètre triple (décès, IM et angine récidivante) au cours des 14 jours suivant l'événement. Les données relatives à l'efficacité sont présentées ci-dessous.

Tableau 33 - Efficacité de l'énoxaparine sodique en injection dans la prévention des complications ischémiques dans le traitement de l'angine instable ou de l'IM sans onde Q (paramètre combinant le décès, l'IM et l'angine récidivante)

Paramètres	Schéma posologique ¹			
	Énoxaparine sodique ³ 1 mg/kg en injection s.-c., toutes les 12 h n (%)	Héparine Traitement i.v. ajusté en fonction du TCA n (%)	Réduction (%)	Valeur p
Ensemble des patients souffrant d'angine instable ou ayant subi un IM sans onde Q qui recevaient un traitement	1 578 (100)	1 529 (100)		
Mesure ²			1,2	0,120
48 heures	96 (6,1)	112 (7,3)		
14 jours	261 (16,5)	303 (19,8)	3,3	0,017

TCA= Temps de céphaline activée

¹ Tous les patients ont également reçu de l'AAS à raison de 100 à 325 mg/jour.

² Les mesures ont été prises après le début du traitement, lequel s'est poursuivi pour une durée maximale de 8 jours (durée médiane de 2,6 jours).

³ Aucun plafonnement de la dose n'a été appliqué en fonction du poids corporel

Quatorze jours après le début du traitement, on a noté que la fréquence combinée des composantes du paramètre triple (décès, IM, angine récidivante) était significativement moindre avec l'énoxaparine sodique en injection qu'avec l'héparine, et ce, chez tous les patients traités (16,5 % vs 19,8 %, $p = 0,017$). Cette plus faible fréquence s'est maintenue jusqu'à 30 jours après le début du traitement (19,8 % dans le groupe énoxaparine sodique vs 23,3 % dans le groupe héparine, $p = 0,016$). Ces résultats ont été observés lors d'une analyse ayant porté sur l'ensemble des patients randomisés et des patients traités.

Bienfaits de l'énoxaparine sodique après la fin du traitement (de 30 jours jusqu'à 1 an) [ESSENCE – à 1 an et TIMI 11B]

Résultats de l'essai [ESSENCE – à 1 an]

Pour la réalisation du suivi, on a eu recours au même paramètre triple (décès, IM, angine récidivante) que celui utilisé dans l'essai ESSENCE. Le délai avant la première survenue de l'une des 3 composantes constituait le paramètre principal évalué. Les données relatives à l'efficacité sont présentées ci-dessous.

Tableau 34 - Résumé des données sur la fréquence de survenue d'événements graves entre la randomisation des patients et leur évaluation à 1 an dans le cadre de la phase de suivi de l'essai ESSENCE

Paramètres	Énoxaparine sodique ¹ * n (% estimé) *	Héparine * n (% estimé) *	Risque relatif	Test stratifié de Mantel-Haenzel; valeur p
Nombre de patients	1 607	1 564		
Paramètre triple	498 (32,0)	543 (35,7)	0,87	0,0217
Décès (y compris les cas de réanimation)	94 (6,0)	114 (7,5)	0,80	0,0995
Infarctus du myocarde	106 (7,0)	123 (8,2)	0,83	0,1613
Angine récidivante	394 (25,7)	417 (28,0)	0,90	0,1207

* % estimé = pourcentage établi selon la courbe de Kaplan-Meier (estimation des probabilités en tenant compte des patients perdus de vue)

Les fréquences de survenue des composantes du paramètre triple ne s'excluent pas mutuellement.

Au nombre des décès, on compte 31 cas de réanimation (19 dans le groupe héparine, 12 dans le groupe énoxaparine) signalés au cours des 12 derniers mois.

¹ Aucun plafonnement de la dose n'a été appliqué en fonction du poids corporel.

Le paramètre primaire d'efficacité était significativement plus faible chez les patients affectés à l'énoxaparine sodique par rapport à l'héparine (32% vs 35,7% respectivement, $p = 0,0217$). Les taux de cathétérismes cardiaques (55,8 % vs 59,4 %, $p=0,036$) ainsi que les taux de revascularisations (35,9 % vs 41,2 %, $p=0,002$) étaient significativement plus faibles dans le groupe énoxaparine sodique que dans le groupe héparine.

Résultats de l'essai [TIMI 11B]

L'objectif principal de l'étude était de démontrer qu'une stratégie d'aspirine ininterrompue et d'administration s.-c. d'énoxaparine sodique ajustée au poids, suivie d'énoxaparine sodique à dose fixe pendant un maximum de 43 jours était supérieure à une stratégie d'héparine et d'aspirine à court terme pour la prévention du décès, du (ré)infarctus non fatal et de l'ischémie récurrente sévère nécessitant une revascularisation urgente chez les patients présentant un angine instable et un infarctus du myocarde sans onde Q. Les données d'efficacité sont présentées ci-dessous.

Tableau 35 - Résumé des données relatives à l'efficacité de l'énoxaparine sodique en injection dans le traitement de l'angine instable ou de l'IM sans onde Q (essai TIMI 11B)¹

Paramètres	Énoxaparine sodique ⁴ N=1 953 n (%)	Héparine N=1 957 n (%)	Rapport de cotes (IC de 95 %)
Paramètre triple ²	337 (17,3)	385 (19,7)	0,85 (0,72; 1,00) ³
Décès	75 (3,8)	78 (4,0)	0,96 (0,69; 1,33)
IM	107 (5,5)	129 (6,6)	0,82 (0,63; 1,07)
Angine récidivante nécessitant une revascularisation d'urgence	208 (10,7)	247 (12,6)	0,82 (0,67; 1,00)

¹ Tous les patients randomisés

² Jusqu'au 43^e jour

³ $p = 0,048$

⁴ Aucun plafonnement de la dose n'a été appliqué en fonction du poids corporel.

Tableau 36 - Fréquence de survenue du paramètre triple évaluée à divers intervalles dans le traitement de l'angine instable ou de l'IM sans onde Q (essai TIMI 11B)

Mesure	Énoxaparine sodique N=1 953 n (%)	Héparine N=1 957 n (%)	Rapport de cotes	IC de 95 % - rapport de cotes	Valeur p
48 heures	108 (5,5)	142 (7,3)	0,75	(0,58, 0,97)	0,026
Au 8 ^e jour	242 (12,4)	284 (14,5)	0,83	(0,69, 1,00)	0,048
Au 14 ^e jour	277 (14,2)	326 (16,7)	0,82	(0,69, 0,98)	0,029
Au 43 ^e jour	337 (17,3)	385 (19,7)	0,85	(0,72, 1,00)	0,048

Au 43^e jour, la fréquence des composantes du paramètre triple (décès, IM ou ischémie grave récidivante nécessitant une revascularisation d'urgence) était moins élevée chez les patients ayant reçu l'énoxaparine sodique que chez ceux traités par l'héparine (17,3 % vs 19,7 %, respectivement), ce qui représente une réduction du risque relatif de l'ordre de 12,3 % ($p = 0,048$). Une réduction significative de la fréquence de ce paramètre a également été observée de

façon constante lors des mesures prises 48 heures, 8 jours et 14 jours après la survenue de l'événement. Toutes les mesures d'évaluation ont montré une baisse régulière de la fréquence du paramètre double (décès ou IM), bien que celle-ci n'ait pas franchi le seuil de signification statistique.

Traitement de l'infarctus aigu du myocarde avec sus-décalage du segment ST (STEMI) [XRP4563B/3001 ExTRACT-TIMI 25]

Le paramètre d'efficacité principal était composé du décès toutes causes confondues et de l'infarctus du myocarde récidivant dans les 30 jours suivant la randomisation.

Les données relatives à l'efficacité, qui sont présentées ci-dessous, indiquent que la fréquence du paramètre d'efficacité principal (décès ou infarctus du myocarde récidivant) a été de 9,9 % dans le groupe énoxaparine, comparativement à 12,0 % dans le groupe héparine non fractionnée, ce qui correspond à une réduction de l'ordre de 2,1 % du risque absolu et de 17 % ($p < 0,001$) du risque relatif.

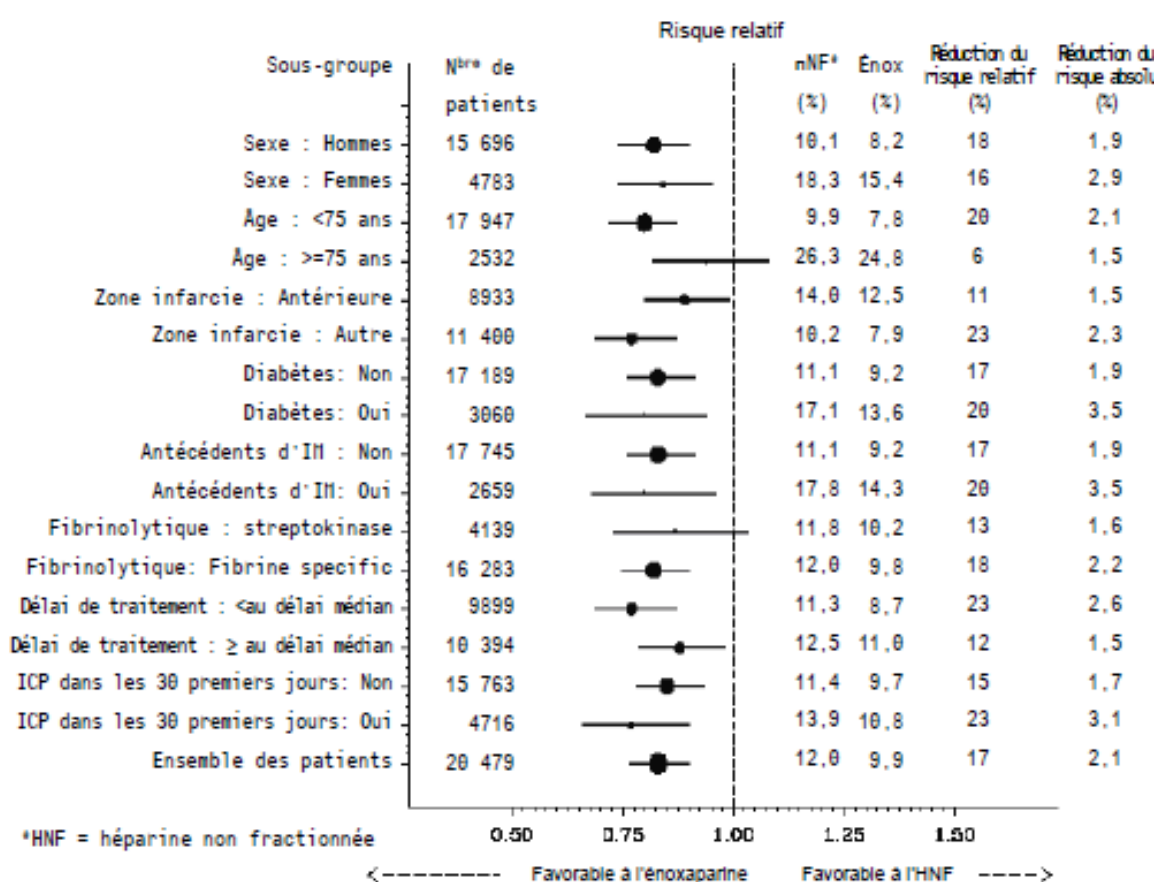
Tableau 37 - Efficacité de l'énoxaparine sodique injectable pour le traitement de l'infarctus aigu du myocarde avec sus-décalage du segment ST

Paramètres principaux	Énoxaparine (N=10 256) n (%)	HÉPARINE (N=10 223) n (%)	Réduction du risque absolu (%)	Risque relatif (IC de 95 %)	Valeur p
Événements survenus à la 48 ^e heure					
Décès ou infarctus du myocarde récidivant	478 (4,7)	531 (5,2)	0,5	0,90 (0,80 à 1,01)	0,08
Décès	383 (3,7)	390 (3,8)	0,1	0,98 (0,85 à 1,12)	0,76
Infarctus du myocarde récidivant	102 (1,0)	156 (1,5)	0,5	0,65 (0,51 à 0,84)	< 0,001
Revascularisation d'urgence	74 (0,7)	96 (0,9)	0,2	0,77 (0,57 à 1,04)	0,09
Décès ou infarctus du myocarde récidivant ou revascularisation d'urgence	548 (5,3)	622 (6,1)	0,8	0,88 (0,79 à 0,98)	0,02
Événements survenus au 8 ^e jour					
Décès ou infarctus du myocarde récidivant	740 (7,2)	954 (9,3)	2,1	0,77 (0,71 à 0,85)	< 0,001
Décès	559 (5,5)	605 (5,9)	0,4	0,92 (0,82 à 1,03)	0,15
Infarctus du myocarde récidivant	204 (2,0)	379 (3,7)	1,7	0,54 (0,45 à 0,63)	< 0,001
Revascularisation d'urgence	145 (1,4)	247 (2,4)	1,0	0,59 (0,48 à 0,72)	< 0,001
Décès ou infarctus du myocarde récidivant ou revascularisation d'urgence	874 (8,5)	1181 (11,6)	3,1	0,74 (0,68 à 0,80)	< 0,001
Événements survenus au 30 ^e jour					
Paramètre d'efficacité principal (décès ou infarctus du myocarde récidivant)	1 017 (9,9)	1 223 (12,0)	2,1	0,83 (0,77 à 0,90)	< 0,001
Décès	708 (6,9)	765 (7,5)	0,6	0,92 (0,84 à 1,02)	0,11
Infarctus du myocarde récidivant	352 (3,4)	508 (5,0)	1,6	0,69 (0,60 à 0,79)	< 0,001
Revascularisation d'urgence	213 (2,1)	286 (2,8)	0,7	0,74 (0,62 à 0,88)	< 0,001
Décès ou infarctus du myocarde récidivant ou revascularisation d'urgence	1199 (11,7)	1479 (14,5)	2,8	0,81 (0,75 à 0,87)	< 0,001

Remarque : La revascularisation d'urgence a eu lieu à la suite d'épisodes d'ischémie myocardique récidivante (sans infarctus) ayant incité les intervenants à prendre la décision clinique de pratiquer d'emblée une intervention de revascularisation coronarienne. IC signifie intervalle de confiance.

Les bienfaits du traitement par l'énoxaparine, avérés par plusieurs paramètres d'efficacité, ont été observables 48 heures après le début du traitement, moment où on a constaté une réduction du risque relatif d'infarctus du myocarde récidivant de l'ordre de 35 % (réduction de 0,5 % du risque absolu), comparativement au traitement par l'héparine non fractionnée ($p < 0,0001$). L'effet bénéfique de l'énoxaparine sur le paramètre d'efficacité principal a été constant dans tous les sous-groupes importants, y compris ceux constitués en fonction de l'âge, le sexe, de la zone affectée suite à l'infarctus, des antécédents de diabète, des antécédents d'infarctus du myocarde, du traitement fibrinolytique administré et du délai écoulé avant le traitement par le médicament à l'étude (voir la Figure 1).

Figure 1. Risque relatif et fréquence absolue d'événements composant le paramètre d'efficacité principal au 30^e jour de traitement dans différents sous-groupes



Le paramètre d'efficacité principal était composé des décès toutes causes confondues ou de l'infarctus du myocarde récidivant au cours des 30 premiers jours de traitement. L'effet global du traitement par l'énoxaparine comparativement à l'héparine non fractionnée est indiqué au bas de la figure. Dans le cas de chaque sous-groupe, la taille du cercle est proportionnelle au nombre de patients et représente l'estimation ponctuelle de l'effet du traitement, tandis que le trait horizontal indique l'intervalle de confiance de 95 %. Les agents fibrinolytiques (fibrino-spécifiques) comprennent l'alteplase, la ténecteplase et la rétélase. Le délai de traitement correspond au

temps écoulé entre la manifestation initiale des symptômes et l'instauration du traitement par le médicament à l'étude (délai médian de 3,2 heures). Bien qu'on ait observé une certaine variation en ce qui a trait à l'estimation de l'effet du traitement par l'énoxaparine sur le paramètre d'efficacité principal entre les sous-groupes présentés, toutes valeurs p relatives aux tests portant sur les interactions étaient non significatives.

On a constaté un bienfait significatif du traitement par l'énoxaparine, comparativement à l'héparine non fractionnée, chez les patients qui ont subi une intervention coronarienne percutanée dans les 30 jours suivant la randomisation (réduction de 23 % du risque relatif et de 3,1 % du risque absolu) ou qui ont reçu des soins médicaux (réduction de 15 % du risque relatif et de 1,7 % du risque absolu; $p = 0,27$ dans le cas des interactions).

La fréquence du paramètre composé des décès, de l'infarctus du myocarde récidivant ou de l'hémorragie intracrânienne (une mesure du bienfait clinique net) au 30^e jour a été significativement plus faible ($p < 0,0001$) dans le groupe énoxaparine (10,1 %) que dans le groupe héparine (12,2 %), ce qui représente une réduction de 2,1 % du risque absolu et de 17 % du risque relatif en faveur du traitement par l'énoxaparine sodique.

Bienfaits offerts par l'énoxaparine sodique pendant une période post-thérapeutique allant de 30 jours jusqu'à 1 an chez des patients ayant fait l'objet d'un traitement à la suite d'un infarctus aigu du myocarde avec sus-décalage du segment ST (STEMI) [ExTRACT – suivi de 1 an]

Une analyse de la survie (test stratifié de Mantel-Haenzel) a permis de constater la supériorité de l'énoxaparine sur l'héparine non fractionnée au chapitre du délai écoulé avant la survenue du décès ou d'un infarctus du myocarde récidivant à 12 mois, la différence observée entre les 2 groupes étant statistiquement significative ($p = 0,0111$, test stratifié de Mantel-Haenzel, risque relatif [RR] = 0,92). Les effets bénéfiques de l'énoxaparine sur le double paramètre d'efficacité principal (décès ou infarctus du myocarde récidivant) observés au cours des 30 premiers jours ayant suivi le traitement se sont maintenus au cours d'une période de suivi de 12 mois (voir la Figure 2). La réduction du risque relatif associé au paramètre composé du décès toutes causes confondues ou de l'infarctus du myocarde récidivant observée dans les 30 jours suivant la randomisation et après 12 mois s'établissait à 17 % et à 8 %.

Tableau 38 – Résultats de l'analyse sur 12 mois réalisée au moyen du modèle de régression de Cox et de la méthode de Kaplan-Meier – Population en intention de traiter

Paramètre	Énoxaparine		HNF		Énoxaparin vs HNF Risque relatif ^b	Rapport de cotes (IC de 95 %)	Valeu de P ^a
	N	n	N	n			
Paramètre clinique principal	10 256		10 223				
Décès ou infarctus du myocarde récidivant		1614		1732	0,92	[0,86-0,98]	0,0111
Paramètres additionnels	10 256		10 223				
Décès, infarctus du myocarde récidivant ou AVC invalidant		1638		1765	0,91	[0,85-0,98]	0,0069
Paramètres individuels	10 256		10 223				
Décès		1075		1085	0,98	[0,90 – 1,07]	0,7145
Infarctus du myocarde récidivant		666		775	0,84	[0,76 - 0,94]	0,0013
AVC invalidant		112		115	0,97	[0,75 – 1,26]	0,8121

Remarque : Les nouvelles hospitalisations ont été attribuables à des événements d'ordre cardiaque ou vasculaire.

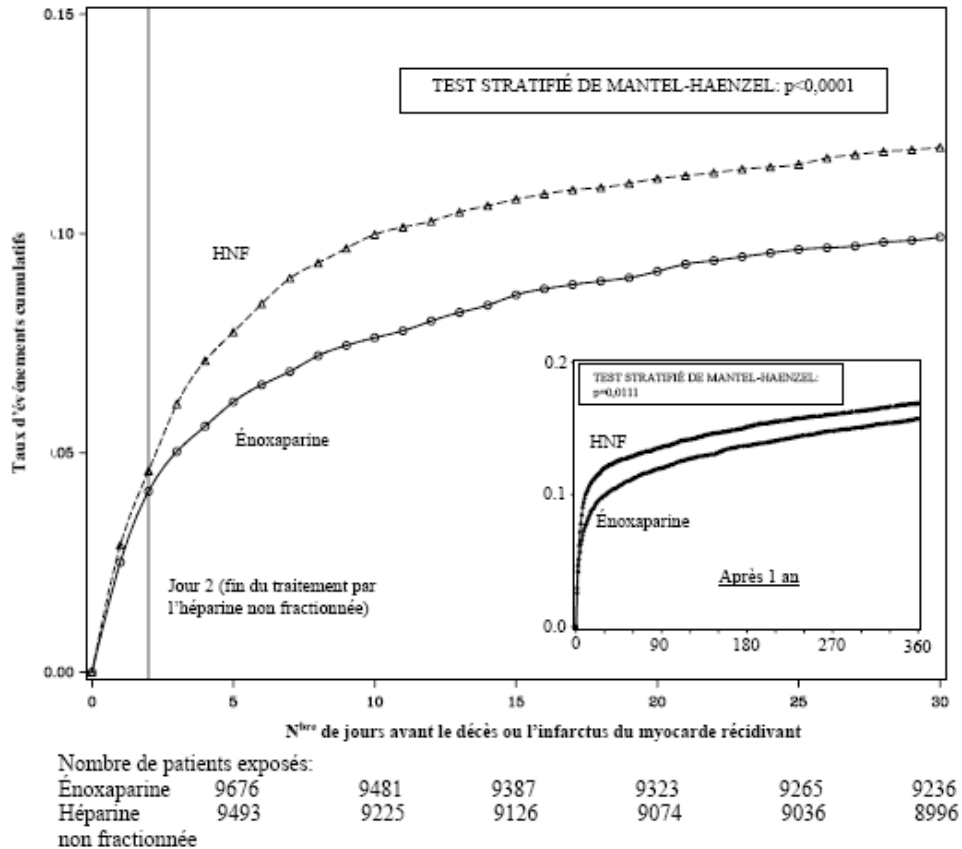
^a Test stratifié de Mantel-Haenzel

^b Résultats non corrigés de l'analyse réalisée au moyen du modèle de régression de Cox

HNF = héparine non fractionnée; vs = versus, N = population à l'étude; n = nombre de sujets chez lesquels un événement est survenu

IC = intervalle de confiance

Figure 2. Courbe de Kaplan-Meier – Décès ou infarctus du myocarde récidivant après 30 jours et 1 an – Population en intention de traiter



15 MICROBIOLOGIE

Aucune information microbiologie n'est requise pour ce médicament.

16 TOXICOLOGIE NON CLINIQUE

Toxicologie générale :

Toxicité aiguë

Des études de toxicité aiguë sur l'énoxaparine sodique ont été menées chez les deux sexes de plusieurs espèces animales. Les résultats figurent au tableau présenté ci-dessous :

Espèce	Voie	DL ₅₀ (mg/kg)
Souris (souche NMRI)		
M (N=40)	s.-c.	6 700 (5 027-8 930)
F (N=40)	s.-c.	8 100 (6 326-10 371)
M (N=35)	i.v.	2 340 (2 066-2 650)
F (N=30)	i.v.	2 340 (2 122-2 580)
Rat (souche Sprague-Dawley)		
M (N=40)	s.-c.	> 46,4*
F (N=40)	s.-c.	> 46,4*
M (N=35)	i.v.	1 660 (1 518-1 816)
F (N=30)	i.v.	1 810 (1 625-2 017)
Chien (Beagle) (N=3)	i.v.	> 2 150

* Mortalité non linéaire.

Les signes de toxicité aiguë qui se sont manifestés chez la souris et le rat à la suite de l'administration i.v. d'énoxaparine comprenaient l'ataxie, la dyspnée accompagnée de légère mydriase, les convulsions toniques de courte durée et mort. À la suite d'une administration sous-cutanée, les signes de toxicité aiguë englobaient l'ataxie, la dyspnée, la cyanose et, à l'occasion, le décubitus ventral, le coma et la mort. Chez le chien, les signes de toxicité incluaient la polypnée, la tachycardie, une légère agitation, la sédation, le décubitus latéral, la sialorrhée, la mydriase et perte des réflexes oculopalpebraux; tous les chiens se sont complètement rétablis.

Tolérance locale et sensibilisation

Des injections sous-cutanées d'une dose unique élevée d'énoxaparine, soit 0,6 mL de solution injectable (équivalant à une activité anti-Xa d'environ 100 mg) ont été bien tolérées par 6 beagles, qui n'ont montré aucun signe d'irritation locale ou d'allergie. De la même façon, des injections intradermiques d'une dose unique allant jusqu'à 50 % d'énoxaparine pendant 1 à 3 semaines, suivies d'une application épicutanée du médicament, n'ont révélé ni potentiel allergène ni intolérance locale chez 40 cobayes blancs Pirbright mâles.

Toxicité à long terme

Des études de toxicités chronique et subaiguë ont été effectuées chez le rat, le chien et le singe. On n'a constaté aucune différence dans la toxicité de l'énoxaparine d'une espèce à l'autre; chez tous les animaux, il s'est produit des variations des constantes hématologiques et du poids des organes, ce qui reflète l'adaptation physiologique des animaux à un traitement anticoagulant à long terme et à l'hémorragie qui en résulte. Lors d'études de toxicité subaiguë, les doses sous-cutanées non toxiques les plus élevées au cours des 13 semaines ont été de 3 mg/kg/jour chez le rat et de 6,5 mg/kg/jour chez le chien. Lors d'études s'étalant sur 26 semaines, la dose non toxique la plus élevée était de 3 mg/kg/jour chez le rat et le singe.

Chez le rat

Administration sous-cutanée sur 13 semaines

Des rats Wistar ont reçu de l'énoxaparine à des doses de 3 mg/kg/jour, de 6,5 mg/kg/jour ou de 15 mg/kg/jour par voie sous-cutanée pendant 13 semaines (30 rats par dose). Les constantes hématologiques sont restées dans les limites normales pendant les 6 premières semaines, mais après 13 semaines de traitement, on a constaté des diminutions modérées du taux d'hémoglobine, du nombre d'érythrocytes et de l'hématocrite ainsi que de légères augmentations du nombre de globules blancs et de plaquettes chez les animaux recevant la dose la plus élevée. De légères augmentations de la déshydrogénase lactique, de l'alpha-hydroxybutyrate-déshydrogénase et de légères diminutions de la phosphatase alcaline, des ions sodium et des

ions chlorure ont été notées chez les animaux recevant la dose la plus élevée. Un examen histopathologique a révélé des hémorragies liées à la dose et des hématomes au point d'injection.

Administration sous-cutanée sur 26 semaines

Des groupes de rats Sprague-Dawley (30 animaux par groupe) ont reçu 0 mg/kg/jour, 3 mg/kg/jour, 10 mg/kg/jour et 30 mg/kg/jour par voie sous-cutanée pendant 26 semaines.

Les taux de mortalité ont été d'environ 30 % chez les animaux qui prenaient les 2 doses les plus élevées (par rapport à 2 % chez les animaux témoins et à 3 % chez les animaux qui prenaient la dose la plus faible).

Chez les animaux recevant la dose la plus élevée, on a constaté une diminution de l'hématocrite, du taux d'hémoglobine et du nombre d'érythrocytes, ainsi qu'une incidence élevée des temps de prothrombine inférieurs à 100 secondes. Le nombre de plaquettes était élevé chez tous les animaux traités, mais s'est normalisé au cours de la période de rétablissement qui a suivi le traitement. Ces réactions hématologiques ont été considérées comme des suites normales d'une activité anticoagulante, plutôt que comme des manifestations toxiques.

Les taux de cholestérol chez tous les mâles et chez les femelles qui recevaient la dose la plus élevée ont grimpé au-dessus des valeurs témoins à la fois pendant les phases de traitement et de rétablissement.

Les poids absolus et relatifs finaux de la rate et du foie ont augmenté en fonction de la dose. Des examens histomorphologiques ont révélé des saignements au point d'injection, mais pas d'effets toxicopathologiques.

Administration intraveineuse sur 26 semaines

Initialement, des rats Sprague-Dawley (25 à 30 animaux par dose) ont reçu 0 mg/kg/jour, 1 mg/kg/jour, 10 mg/kg/jour, 30 mg/kg/jour et 90 mg/kg/jour, mais après 4 semaines, on a réduit les 2 doses les plus élevées à 20 et à 40 mg/kg/jour en raison d'une anticoagulation et d'une toxicité excessives.

Chez tous les animaux, on a observé de l'inflammation, de l'hémorragie et de la nécrose au point d'injection. La mortalité était liée à la dose, la mort ayant été causée par des hémorragies internes, surtout dans la cavité abdominale.

L'administration chronique d'énoxaparine a provoqué des diminutions de l'hématocrite, du taux d'hémoglobine et du nombre d'érythrocytes et des augmentations du nombre de plaquettes et, dans le cas du groupe recevant la dose la plus élevée, du nombre de réticulocytes. Toutes ces valeurs sont revenues à la normale pendant la période de rétablissement qui a suivi le traitement. Aux doses les plus fortes, l'urémie était élevée, ce qui est probablement le résultat d'une néphrose tubulaire rénale et d'une hémorragie de la capsule rénale constatées à l'autopsie. De plus, les poids de la rate, de la surrénale, du rein, du cœur et du foie avaient augmenté. L'autopsie a révélé une néphrose tubulaire rénale et une hémorragie de la capsule rénale.

Chez le chien

Administration sous-cutanée sur 13 semaines

Des chiens beagles (6 animaux par dose) ont reçu de l'énoxaparine par voie sous-cutanée pendant 13 semaines à des doses de 0 mg/kg/jour, de 3 mg/kg/jour, de 6,5 mg/kg/jour et de 15 mg/kg/jour.

On n'a constaté aucune mort et aucun effet lié au médicament sur le poids corporel, la prise de nourriture, les examens oculaires, le taux d'hormone parathyroïdienne plasmatique ou le poids final des organes.

Des hémorragies locales faibles et liées à la dose se sont produites au point d'injection; il n'y a presque pas eu de cas d'hémorragie sous-cutanée.

Les constantes hématologiques et biochimiques sont restées normales tout au long de l'étude, et les résultats histopathologiques de l'autopsie n'ont révélé qu'une faible hyperplasie parathyroïdienne chez les chiens auxquels on avait administré la dose la plus élevée.

Chez le singe

Administration sous-cutanée sur 26 semaines

On a administré de l'énoxaparine sous-cutanée à raison de 0 mg/kg/jour, de 3 mg/kg/jour, de 10 mg/kg/jour et de 20 mg/kg/jour pendant 26 semaines à des macaques *cynomolgus* (7 animaux/sexe/groupe). Après 6 mois, on a sélectionné 2 animaux/sexe/groupe pour observer leur rétablissement pendant 6 semaines.

Deux mâles ayant reçu une dose élevée sont morts après 10 et 172 jours; 1 autre mâle et 3 femelles qui prenaient des doses élevées ont été tués *in extremis*. Toutes les morts étaient secondaires à des hémorragies.

On a observé une inflammation liée à la dose au point d'injection, mais les symptômes ont généralement disparu avant la fin de la période de rétablissement.

Chez les animaux survivants, le poids corporel et la prise de nourriture sont restés normaux. Les constantes hématologiques relatives à la numération érythrocytaire, à l'hémoglobine et à l'hématocrite, ainsi que le temps de Quick, ont diminué, tandis que le temps de thrombine a été prolongé et la vitesse de sédimentation des éosinophiles a été accélérée chez les animaux prenant des doses moyennes et élevées. Les résultats des analyses d'urine et des valeurs biochimiques étaient dans les limites normales.

Les poids des reins, du foie et de la rate ont augmenté chez les animaux recevant des doses moyennes et élevées et ne sont pas revenus à la normale après la période de rétablissement chez les mâles du groupe prenant une dose élevée.

Administration intraveineuse sur 26 semaines

On a administré 0 mg/kg, 5 mg/kg, 10 mg/kg ou 20 mg/kg d'énoxaparine i.v. pendant 26 semaines à des macaques *cynomolgus* (4 ou 5 animaux par dose). On a retenu 1 animal dans chaque groupe pour observer son rétablissement pendant 4 semaines. Un singe du groupe prenant une dose élevée est mort, bien qu'on n'ait constaté ni saignement excessif ni signes histopathologiques anormaux à l'autopsie.

On n'a observé aucun signe de toxicité à la dose de 5 mg/kg. Les autres doses ont provoqué une inflammation liée à la dose et des hémorragies au point d'injection. L'œdème des bras et des jambes a graduellement disparu avant la fin de la période d'administration.

Pendant le traitement, les constantes hématologiques, biochimiques et les résultats des examens d'urine chez tous les animaux traités correspondaient à ceux des animaux témoins. Un examen histopathologique n'a révélé aucun changement lié au médicament dans les différents organes.

Cancérogénicité :

Aucune étude à long terme sur les animaux n'a été réalisée pour évaluer le potentiel cancérigène de l'énoxaparine.

Mutagénicité

L'énoxaparine n'a montré aucune activité mutagène lorsque celle-ci a été évaluée *in vitro* à l'aide du test d'Ames sur 5 souches de *Salmonella typhimurium*. De la même façon, on n'a pu montrer d'activité mutagène *in vitro* dans un système de cellules de mammifères, des cellules de lymphomes de souris, avec ou sans activation métabolique. Le potentiel clastogène de l'énoxaparine a été évalué *in vitro* sur des lymphocytes périphériques humains et *in vivo* sur des cellules de moelle osseuse de rats. Aucune activité clastogène n'a pu être décelée par l'une ou l'autre méthode.

Toxicologie pour la reproduction et le développement :

Fertilité et reproduction chez le rat

Le bilan reproductif a été évalué chez 26 femelles et 26 mâles parvenus à maturité sexuelle de la souche de rats Sprague-Dawley (déterminés comme la génération F0 d'animaux). Quinze jours avant l'accouplement, tous les animaux ont reçu 0 mg/kg/jour, 3 mg/kg/jour, 10 mg/kg/jour ou 20 mg/kg/jour d'énoxaparine sous-cutanée. Le traitement s'est poursuivi pendant l'accouplement, la gestation et la lactation jusqu'à 4 jours après la parturition. Une partie des femelles ont fait l'objet d'une euthanasie 21 jours après l'accouplement et une autre partie, après le sevrage de leurs petits.

L'énoxaparine n'a produit aucun effet indésirable sur l'état général des animaux de la génération F0 ou sur leur bilan reproductif, la gestation et la parturition. L'autopsie des mères a révélé un nombre normal de corps jaunes, de contenu utérin et de fœtus. Les nouveau-nés (génération F1) n'ont montré aucun signe de toxicité et ont présenté des courbes de gain de poids normales. La fertilité et le bilan reproductif des membres de la génération F1 non traités étaient normaux, et les paramètres fœtaux de leurs petits (génération F2) l'étaient également.

En conclusion, l'énoxaparine, administrée à des doses s'élevant jusqu'à 20 mg/kg/jour par voie sous-cutanée pendant un cycle de gamétogénèse complet, la gestation et l'allaitement, n'entraîne aucun effet indésirable notable sur le bilan reproductif des animaux F0 traités ou sur la croissance et la reproduction de la génération F1 non traitée.

Tératologie chez le rat

Des rates Sprague-Dawley (20 animaux par dose) ont reçu de l'énoxaparine par injection sous-cutanée à raison de 3 mg/kg/jour, de 10 mg/kg/jour ou de 30 mg/kg/jour du 6^e jour au 15^e jour de la gestation. Les animaux témoins ont reçu une solution physiologique salée. Toutes les mères ont été euthanasiées le jour 21 de la gestation.

L'autopsie des mères n'a montré aucun signe d'effets indésirables sur le corps jaune ou le contenu de l'utérus. Les fœtus provenant des groupes ayant reçu les doses de 3 et de 10 mg/kg n'ont montré aucune anomalie secondaire au traitement. Dans le groupe recevant la dose élevée, on a constaté une incidence légèrement plus élevée de fœtus de grande taille comparativement aux valeurs historiques témoins et une faible augmentation de l'incidence d'hydronéphrose et d'urétéro-hydrose unilatérale. Dans ce même groupe, il y avait également une incidence légèrement plus élevée de fœtus dont les ventricules cérébraux étaient dilatés, et l'on pense que ce phénomène était associé à un faible poids du fœtus.

Dans une autre étude, des rates Sprague-Dawley (24 animaux par dose) ont reçu de l'énoxaparine par voie intraveineuse à raison de 0 mg/kg/jour, de 10 mg/kg/jour, de 40 mg/kg/jour et de 160 mg/kg/jour du 6^e jour au 15^e jour de la gestation. Une autopsie des fœtus a été effectuée le 20^e jour de la gestation. Les doses de 10 et de 40 mg/kg/jour n'ont entraîné aucun effet indésirable général chez les mères. Elles n'ont pas non plus influencé négativement le développement prénatal.

La dose de 160 mg/kg/jour correspondait à la zone létale faible pour les mères, et deux animaux sont morts en raison d'hémorragies. Les résultats relatifs à la fertilité des mères survivantes n'ont montré aucune différence significative par rapport aux animaux témoins ou aux groupes recevant des doses plus faibles.

Rien n'indiquait la survenue d'effets tératogènes chez les rats qui recevaient de l'énoxaparine par voies sous-cutanée ou intraveineuse, même aux doses les plus élevées.

Tératologie chez le lapin

Des lapines de Nouvelle-Zélande (14 animaux par dose) ont reçu de l'énoxaparine par voie sous-cutanée à raison de 0 mg/kg/jour, de 3 mg/kg/jour, de 10 mg/kg/jour et de 30 mg/kg/jour du 6^e jour au 18^e jour de la gestation. Les mères ont été sacrifiées le 29^e jour de la gestation.

Deux mères (auxquelles on administrait 10 mg/kg/jour) ont perdu tous leurs fœtus pendant le traitement. Les petits d'une femelle dans chacun des groupes recevant 10 et 30 mg/kg/jour se sont complètement résorbés.

L'autopsie des autres animaux n'a révélé aucune différence notable entre les mères traitées par l'énoxaparine et par la solution témoin en ce qui concerne les corps jaunes, le contenu de l'utérus et le nombre de fœtus. Il y a eu 1 fœtus anormal dans le groupe recevant 3 mg/kg, mais cela n'a pas été considéré comme lié au traitement.

Dans le cadre d'une deuxième étude, des lapines de Nouvelle-Zélande (12 animaux par dose) ont reçu de l'énoxaparine intraveineuse à raison de 0 mg/kg/jour, de 10 mg/kg/jour, de 40 mg/kg/jour ou de 160 mg/kg/jour du 6^e jour au 18^e jour de la gestation. Les mères ont été euthanasiées le 29^e jour de la gestation.

Une lapine du groupe recevant la dose la plus élevée est morte à la suite d'hémorragies générales multiples, et un autre animal a avorté.

Le 19^e jour de la gestation, on n'a constaté aucun effet indésirable chez la mère ou chez les fœtus dans les groupes auxquels on avait administré 10 et 40 mg/kg/jour. Dans le groupe auquel on avait donné 160 mg/kg/jour, il n'y avait aucune différence notable dans le nombre de corps jaunes ou d'implantations utérines comparativement aux valeurs témoins. Les petits de 4 mères de ce groupe se sont complètement résorbés. Le taux de résorption moyen du groupe recevant la dose élevée était de 56,8 % (vs 9,8 % pour le groupe témoin).

Il n'y a eu aucun effet tératogène chez le lapin, peu importe la voie d'administration. Dans le groupe recevant la dose élevée par voie i.v., la fréquence des malformations vertébrales était légèrement plus élevée, mais demeurait dans les valeurs normales pour cette espèce.

Développement périnatal et postnatal du rat

L'énoxaparine a été administrée à des rates Sprague-Dawley (20 animaux par dose) à des doses de 0 mg/kg/jour, de 3 mg/kg/jour, de 10 mg/kg/jour ou de 20 mg/kg/jour par voie sous-cutanée du jour 15 de la gestation au 21^e jour de l'allaitement. Les petits ont été mis en observation de la

naissance au sevrage.

La taille de la portée, la viabilité et l'état général des petits n'étaient pas touchés par le traitement. Le poids corporel postnatal et les gains de poids jusqu'au sevrage présentaient une faible réduction dans les groupes recevant les doses faibles et moyennes, mais connaissaient une diminution significative dans le groupe recevant la dose élevée. L'examen final des petits n'a révélé aucun changement macroscopique dans aucun des groupes.

Activité antithrombotique

L'effet antithrombotique de l'énoxaparine sodique a été étudié après administration sous-cutanée et intraveineuse à 5 espèces animales : hamster, lapin, chien, singe et mouton et confirmé *in vitro* par la technique de l'anse de Chandler.

Les animaux prétraités par l'énoxaparine (25-1250 anti-Xa U/kg) ont été protégés contre la formation de thrombus lorsqu'ils ont été soumis à des thrombogènes puissants connus tels que l'adénosine diphosphate (ADP), la thromboplastine humaine, l'alcool à 70 %, l'acide ellagique, la stimulation électrique et le complexe prothrombique concentré/le venin de vipère de Russell (PCC/RVV). Cet effet était lié à la dose et hautement spécifique des thrombus induits par le facteur Xa, même à très faible dose. En outre, lorsque l'énoxaparine a été administrée après les thrombogènes, elle a inhibé le développement ultérieur d'un thrombus déjà formé chez les lapins.

La puissance de l'effet anti-thrombotique de l'énoxaparine était similaire à celle de l'héparine chez toutes les espèces animales, bien qu'aux doses optimales, l'effet de l'énoxaparine était à la fois plus fort et plus durable. Les deux médicaments ont également réduit de manière significative le dépôt de fibrine après l'induction du caillot dans un shunt artério-veineux chez le lapin. Cependant, les effets antiplaquettaires et anti-IIa des deux médicaments divergeaient considérablement. Contrairement à l'héparine, l'énoxaparine n'a présenté qu'une faible activité anti-IIa et la réduction du nombre de plaquettes au niveau du thrombus a été très faible. Ce dernier point suggère que l'énoxaparine agit indépendamment des plaquettes ou interfère avec leur liaison au facteur Xa.

Activité anticoagulante

L'énoxaparine possède une activité anticoagulante lorsqu'elle est administrée par voie sous-cutanée et intraveineuse chez le lapin, le chien, le singe et le rat. Toutefois, les doses nécessaires à l'activité anticoagulante sont beaucoup plus élevées que celles requises pour l'activité antithrombotique. Administrée par voie sous-cutanée à des lapins (313-1330 U anti-Xa/kg), l'énoxaparine a prolongé les temps de coagulation (TT et TCA), inhibé les facteurs Xa et IIa, mais n'a pas prolongé le temps de Quick.

Chez le singe, les temps de saignement n'ont pas été affectés par l'énoxaparine à des doses allant jusqu'à 1000 U anti-Xa/kg s.c., y compris les temps correspondant à l'activité anti-Xa maximale (3-6 heures après l'injection). Pendant cette période, l'inhibition moyenne de l'activité anti-IIa a été déterminée comme étant de 37-40%. L'administration répétée de doses sous-cutanées et intraveineuses d'énoxaparine à des singes pendant 4 jours n'a toujours pas modifié les temps de saignement. En revanche, les temps de saignement ont augmenté de manière significative avec l'héparine et de manière liée à la dose.

Le sulfate de protamine a été efficace pour neutraliser l'activité anti-IIa de l'énoxaparine chez le lapin, mais n'a pas complètement inhibé les effets anti-Xa, TCA ou TT du médicament. Chez le

singe, le sulfate de protamine a rapidement neutralisé l'activité anti-IIa et le TT, mais l'activité anti-Xa n'a été que partiellement neutralisée.

Fibrinolyse

L'énoxaparine a eu peu ou pas d'activité fibrinolytique lorsqu'elle a été administrée par voie sous-cutanée à des lapins, mais une certaine activité fibrinolytique était apparente après des injections intraveineuses à des lapins et des singes. L'énoxaparine n'a pas eu d'activité fibrinolytique dans le plasma humain *in vitro*, mais a augmenté le t-PA chez des volontaires humains après des injections s.-c. répétées de 7 500 et 12 500 U anti-Xa/jour.

Autres actions pharmacologiques

L'énoxaparine a augmenté l'activité de la lipase plasmatique chez les lapins après l'administration de doses relativement élevées (1 300 U anti-Xa/kg s.c.). L'énoxaparine a également entraîné une augmentation des taux plasmatiques d'acides gras non estérifiés, mais n'a pas influencé le cholestérol, les triglycérides ou les phospholipides plasmatiques.

L'énoxaparine n'a produit aucun changement dans la pression artérielle moyenne, la fréquence cardiaque ou les ECG des lapins anesthésiés. De plus, le médicament n'a pas affecté la consommation d'eau, les analyses d'urine et n'a pas produit de saignement occulte dans les selles.

Interactions médicamenteuses

Aucune étude pharmacologique n'a été menée sur les interactions possibles entre l'énoxaparine et d'autres médicaments.

17 MONOGRAPHIES DE PRODUIT DE SOUTIEN

1. LOVENOX (solution pour injection, 100 mg/mL) et LOVENOX HP (solution pour injection, 150 mg/mL), Numéro de contrôle de la présentation : 252514, Monographie de produit, Sanofi Aventis Canada Inc. (le 7 sept, 2021)

LISEZ CE DOCUMENT POUR ASSURER UNE UTILISATION SÉCURITAIRE ET EFFICACE DE VOTRE MÉDICAMENT

RENSEIGNEMENTS POUR LE PATIENT SUR LE MÉDICAMENT

NOROMBY(nor-OM-bi) **Solution d'énoxaparine sodique pour injection** **Seringue à dose unique de 100 mg/mL**

Lisez attentivement ce qui suit avant de commencer à prendre **NOROMBY** et lors de chaque renouvellement d'ordonnance. L'information présentée ici est un résumé et ne couvre pas tout ce qui a trait à ce médicament. Parlez de votre état médical et de votre traitement à votre professionnel de la santé et demandez-lui s'il possède de nouveaux renseignements au sujet de **NOROMBY**.

NOROMBY est un médicament biologique biosimilaire (biosimilaire) du médicament biologique de référence LOVENOX. Un biosimilaire est autorisé en fonction de sa similarité à un médicament biologique de référence dont la vente est déjà autorisée.

Pourquoi NOROMBY est-il utilisé?

- Pour prévenir la thrombose veineuse profonde (caillot sanguin), qui peut se produire à la suite d'une chirurgie orthopédique, telle qu'une chirurgie de la hanche ou du genou, ou d'une chirurgie intra-abdominale (c'est à dire dans la cavité du corps qui se situe sous le diaphragme et qui renferme l'estomac, les intestins, le foie et d'autres organes);
- Pour prévenir la thrombose veineuse profonde chez les patients hospitalisés recevant des soins médicaux qui sont exposés à un risque de complications thromboemboliques (obstruction d'un vaisseau causée par un caillot de sang) en raison d'une mobilité gravement réduite au cours d'une maladie aiguë (insuffisance cardiaque [capacité réduite du cœur à pomper le sang], insuffisance respiratoire ou infections graves des voies respiratoires);
- Pour traiter la thrombose veineuse profonde, en présence ou en l'absence d'une embolie pulmonaire (obstruction d'un vaisseau sanguin des poumons);
- Pour traiter l'angine instable et de l'infarctus du myocarde sans onde Q (mort d'une partie du muscle cardiaque qui ne s'étend pas sur toute l'épaisseur de la paroi du cœur), associé à la prise d'acide acétylsalicylique (AAS) ou aspirine;
- Pour traiter l'infarctus aigu du myocarde avec sus-décalage du segment ST (STEMI), une forme particulière de crise cardiaque. Ce traitement est destiné aux patients devant recevoir des soins médicaux et ceux appelés à subir une intervention coronarienne percutanée (ICP), une opération visant à débloquer une artère coronaire (vaisseau sanguin alimentant le muscle cardiaque en sang et en oxygène) et à rétablir la circulation sanguine;
- Pour prévenir la coagulation dans la circulation extracorporelle durant l'hémodialyse.

Comment NOROMBY agit-il?

NOROMBY est un médicament antithrombotique, c'est-à-dire qu'il aide à prévenir la formation de caillots sanguins chez les patients qui ont subi une chirurgie ou qui souffrent d'une maladie qui restreint leur mobilité. Ce médicament peut également traiter les caillots sanguins existants dans les veines profondes, de même que les maladies coronariennes instables (angine instable ou infarctus du myocarde sans onde Q).

Quels sont les ingrédients dans NOROMBY?

Ingrédients médicinaux : Énoxaparine sodique, une héparine de bas poids moléculaire

Ingrédients non médicinaux : Eau pour injection

NOROMBY est présenté sous les formes posologiques suivantes :

NOROMBY à 100 mg/mL est offert en seringue préremplie avec un dispositif qui protège l'aiguille après l'injection :

- seringue préremplie avec protecteur d'aiguille et à usage unique, contenant 20 mg/0,2 mL;
- seringue préremplie avec protecteur d'aiguille et à usage unique, contenant 30 mg/0,3 mL;
- seringue préremplie avec protecteur d'aiguille et à usage unique, contenant 40 mg/0,4 mL;
- seringue préremplie avec protecteur d'aiguille et à usage unique, contenant 60 mg/0,6 mL;
- seringue préremplie avec protecteur d'aiguille et à usage unique, contenant 80 mg/0,8 mL;
- seringue préremplie avec protecteur d'aiguille et à usage unique, contenant 100 mg/mL.

Ne prenez pas NOROMBY si vous avez :

- une allergie connue à NOROMBY ou à l'un des ingrédients qui entre dans sa composition;
- une allergie connue à l'héparine ou à d'autres héparines de bas poids moléculaire;
- une thrombocytopénie (diminution importante du nombre de plaquettes dans le sang); antécédents (au cours des 100 derniers jours) de thrombocytopénie induite par l'héparine (TIH) (un trouble de la coagulation du sang causé par l'héparine).
- une endocardite bactérienne (infection bactérienne de l'intérieur du cœur);
- une hémorragie active;
- un trouble grave de la coagulation sanguine;
- un ulcère gastrique ou duodénal (anomalie de la paroi interne de l'estomac ou de l'intestin grêle);
- un accident vasculaire cérébral (sauf en présence d'embolie disséminée);
- une hypertension artérielle (haute pression) grave et non maîtrisée;
- des troubles des yeux provoqués par le diabète (rétinopathie diabétique) ou une hémorragie (saignement);
- une tendance à saigner quelle que soit la raison;
- une lésion ou si vous avez subi une opération touchant le cerveau, la moelle épinière, les yeux ou les oreilles;
- une maladie des reins;
- une maladie du foie;
- l'anesthésie épidurale ou rachidienne est contre-indiquée dans les cas où l'on doit répéter l'administration de NOROMBY (1 mg/kg toutes les 12 heures ou 1,5 mg/kg, 1 fois par jour), en raison du risque important d'hémorragie;
- d'autres troubles ou maladies entraînant une augmentation du risque de saignement.

Pour éviter des effets secondaires et afin de garantir l'utilisation appropriée du médicament, consultez votre professionnel de la santé avant de prendre NOROMBY.

Mentionnez à votre professionnel de la santé tous vos problèmes de santé, notamment :

- valvulopathie ayant nécessité la mise en place d'une prothèse valvulaire cardiaque (valve artificielle);
- accident vasculaire cérébral (AVC);
- allergie connue à NOROMBY ou à l'un des ingrédients qui entre dans sa composition, à l'héparine ou à d'autres héparines de bas poids moléculaire;
- thrombocytopénie (diminution importante du nombre de plaquettes dans le sang); antécédents de thrombocytopénie induite par l'héparine (TIH) (un trouble de la coagulation du sang causé par l'héparine);
- endocardite bactérienne (infection bactérienne de l'intérieur du cœur);
- trouble grave de la coagulation sanguine;
- ulcère gastrique ou duodéal (anomalie de la paroi interne de l'estomac ou de l'intestin grêle);
- hypertension artérielle (haute pression);
- tendance à saigner quelle que soit la raison;
- lésion ou opération (chirurgie rachidienne avec anesthésie rachidienne ou épidurale) touchant le système nerveux central, les yeux ou les oreilles;
- anomalie (ou déformation) de la colonne vertébrale;
- maladie des reins;
- maladie du foie;
- troubles des yeux provoqués par le diabète ou une hémorragie (saignement).

Il est important que vous fournissiez à votre médecin des renseignements exacts sur toutes les maladies graves que vous pourriez avoir eues par le passé ou dont vous êtes actuellement atteint, car celles-ci peuvent avoir une influence sur l'action de NOROMBY.

Vous devez également informer tout de suite votre médecin si vous êtes une femme enceinte ou allaitante, de façon qu'il puisse évaluer les risques possibles pour vous et votre nourrisson.

Autres mises en garde à connaître :

Certains médicaments peuvent intensifier l'effet anticoagulant (augmenter la fluidité du sang) de NOROMBY. Par conséquent, il est très important que vous informiez votre médecin de tous les médicaments que vous prenez actuellement.

Il faut que vous suiviez à la lettre les instructions de votre médecin ou du personnel infirmier. Faites-vous seulement le nombre d'injections prescrites par jour et continuez pendant exactement le nombre de jours précisés.

Pendant le traitement par NOROMBY, vous ne devez pas prendre d'autres médicaments que ceux que votre médecin vous a prescrits.

Si vous devez consulter un autre médecin ou un dentiste pendant que vous utilisez NOROMBY, vous devez absolument les informer que vous prenez ce médicament.

Mentionnez à votre professionnel de la santé de toute la médication que vous prenez, y compris les médicaments, les vitamines, les minéraux, les suppléments naturels ou les produits de la médecine douce.

Les produits qui suivent pourraient être associés à des interactions médicamenteuses avec NOROMBY :

- Les médicaments qui modifient la coagulation du sang. Ces agents comprennent des médicaments comme :
 - l'acide acétylsalicylique (AAS), les salicylés et les anti-inflammatoires non stéroïdiens (comme le diclofénac, l'ibuprofène et le kétorolac);
 - la prednisolone;
 - le dextran, les antagonistes de la vitamine K, le clopidogrel, la ticlopidine et la dipyridamole.

Comment prendre NOROMBY :

Dose habituelle :

NOROMBY est un médicament d'ordonnance et doit être utilisé de la façon prescrite. Il est habituellement administré sous forme d'injection sous-cutanée, ce qui signifie que l'injection est faite juste en dessous de la surface de la peau. NOROMBY peut être administré en injection intraveineuse (i.v.) dans le traitement de certaines affections. NOROMBY ne doit PAS être administré par voie intramusculaire.

Chirurgie de remplacement de la hanche ou du genou : Pendant votre séjour à l'hôpital, votre médecin ou un membre du personnel infirmier vous fera une première injection dans les 24 heures suivant votre opération, de façon à prévenir la formation de caillots sanguins. Ensuite, votre médecin ou un membre du personnel infirmier vous fera 2 injections sous-cutanées par jour (1 injection toutes les 12 heures) pendant votre hospitalisation.

Dans le cas d'une chirurgie de remplacement de la hanche, une fois que vous aurez terminé votre traitement comportant 2 injections sous-cutanées par jour, il est possible que votre médecin vous demande de poursuivre le traitement à raison de 1 injection sous-cutanée par jour, donnée chez vous ou à l'hôpital, pendant 3 autres semaines.

Chirurgie abdominale et colorectale : Pendant votre séjour à l'hôpital, votre médecin ou un membre du personnel infirmier vous fera une première injection 2 heures avant l'opération. Ensuite, votre médecin ou un membre du personnel infirmier vous fera 1 injection sous-cutanée par jour pendant votre hospitalisation. Il est possible que votre médecin vous demande de poursuivre le traitement à raison de 1 injection sous-cutanée par jour, pendant une période pouvant aller jusqu'à 4 semaines.

Patients hospitalisés recevant des soins médicaux : Pendant votre séjour à l'hôpital, votre médecin ou un membre du personnel infirmier vous fera 1 injection sous-cutanée par jour. La durée habituelle du traitement est de 6 à 11 jours.

Traitement de la thrombose veineuse profonde, en présence ou en l'absence d'embolie pulmonaire : Pendant votre séjour à l'hôpital, votre médecin ou un membre du personnel infirmier vous fera 1 injection sous-cutanée 1 ou 2 fois par jour pendant environ 10 jours.

Traitement de l'angine instable ou de l'infarctus du myocarde sans onde Q : Pendant votre séjour à l'hôpital, votre médecin ou un membre du personnel infirmier vous fera 2 injections sous-cutanées par jour (1 injection toutes les 12 heures) et vous fera prendre de l'aspirine (de 100 à 325 mg, 1 fois par jour) pendant au moins 2 jours.

Traitement de l'infarctus aigu du myocarde avec sus-décalage du segment ST (STEMI) :

Pendant votre séjour à l'hôpital, votre médecin ou un membre du personnel infirmier vous fera 1 injection intraveineuse (i.v.), suivie de 2 injections sous-cutanées (1 injection toutes les 12 heures). Vous prendrez également de l'aspirine (AAS) par voie orale à raison de 75 à 325 mg 1 fois par jour durant au moins 8 jours, à moins que ce traitement vous soit contre-indiqué.

Il est possible que, après votre sortie de l'hôpital, vous ayez besoin de continuer les injections de NOROMBY pendant quelques jours.

Prévention de la formation de thrombus dans la circulation extracorporelle durant l'hémodialyse :

Pendant votre séjour à l'hôpital, votre médecin ou un membre du personnel infirmier vous fera une injection de NOROMBY dans la ligne artérielle du circuit de dialyse au début de chaque séance de traitement. L'effet de cette dose est généralement suffisant pour une séance de 4 heures.

Instructions relatives à l'auto-injection de NOROMBY

Votre médecin peut décider que vous devez continuer de recevoir des injections de NOROMBY pendant quelques jours après votre sortie de l'hôpital. **Dans ce cas, votre médecin ou un membre du personnel infirmier vous montrera comment vous administrer les injections de NOROMBY avant votre départ de l'hôpital. Vous devez suivre leurs instructions à la lettre. Si vous avez des questions, assurez-vous que votre médecin ou un membre du personnel infirmier vous fournissent les explications dont vous avez besoin.**

Il est essentiel d'adopter une bonne technique d'injection sous-cutanée (sous la peau) de NOROMBY pour éviter la douleur et les ecchymoses (bleus) au point d'injection.

De retour chez vous, vous n'avez rien à préparer. La seringue est préremplie avec la quantité exacte de médicament nécessaire. N'appuyez pas sur le piston avant l'injection.

La solution NOROMBY doit être inspectée visuellement avant d'être administrée. Elle doit être claire, non décolorée et exempte de particules, de précipités et de signes de fuite. Ne pas utiliser la solution si elle est trouble ou décolorée, ou si elle présente des particules ou des signes de fuite.

Seringue préremplie avant l'activation du dispositif de sécurité



Seringue préremplie après l'activation du dispositif de sécurité



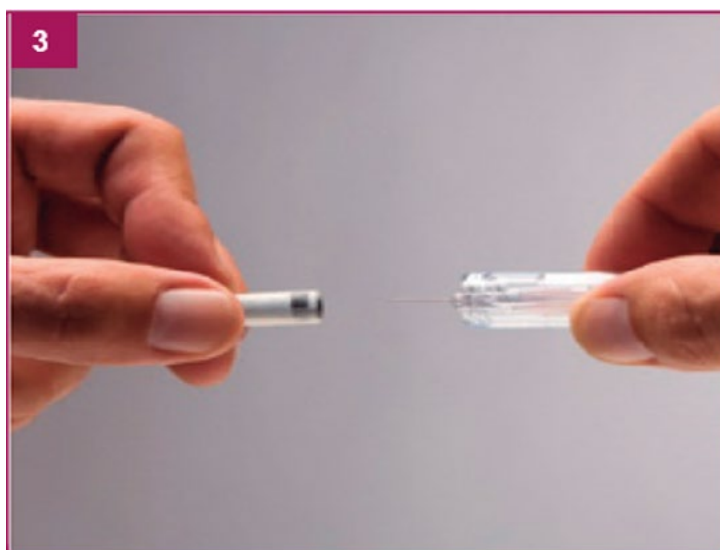
1. On recommande de faire les injections dans le tissu gras de la partie basse de l'abdomen. Choisissez une zone sur le côté droit ou gauche de votre abdomen. Cette zone doit se trouver à au moins 5 centimètres sous le nombril et de chaque côté de celui-ci. Changez l'endroit où vous faites l'injection entre le côté gauche et le côté droit de votre abdomen inférieur, en tenant compte de l'endroit où vous avez fait la dernière injection.



2. Avant l'injection, lavez-vous les mains et nettoyez (ne frottez pas) le site d'injection choisi avec un tampon d'alcool ou de l'eau et du savon. Asseyez-vous ou allongez-vous dans une position confortable.



3. Retirer le protecteur d'aiguille en le tirant directement de la seringue. Si un ajustement de la dose est nécessaire, il doit être effectué avant d'injecter NOROMBY.



REMARQUE : Afin d'éviter la perte de médicament lors de l'utilisation des seringues pré-remplies de 30 et 40 mg, il ne faut pas expulser la bulle d'air de la seringue avant l'injection.

4. Tenez la seringue dans la main avec laquelle vous écrivez. De l'autre main, pincez doucement la zone nettoyée de votre abdomen entre votre index et votre pouce pour faire un pli dans la peau. Veillez à maintenir le pli de la peau pendant toute la durée de l'injection.



5. Tenez la seringue de façon à ce que l'aiguille soit dirigée vers le bas (verticalement à un angle de 90°). Insérez toute la longueur de l'aiguille dans le pli cutané. Une fois l'aiguille insérée, la seringue ne doit pas être déplacée. Injectez lentement le contenu en poussant le piston vers le cylindre et en maintenant le pli cutané. Assurez-vous que la seringue est vide et que le piston est poussé à fond avant de retirer la seringue. Vous pouvez maintenant relâcher le pli cutané.



6. Retirez l'aiguille à angle droit du site d'injection en maintenant votre pouce sur la tige du piston. Le système de sécurité est activé en appuyant fermement sur le piston, la gaine protectrice recouvrira l'aiguille. Appliquez une légère pression sur la peau au niveau du point d'injection pendant plusieurs secondes avec un tampon d'alcool. Cette action permettra d'atténuer tout suintement de NOROMBY ou tout saignement.



Vous devez ensuite jeter en toute sécurité la seringue et l'aiguille avec sa gaine protectrice dans un récipient pour objets tranchants, afin qu'elles restent hors de portée des enfants.

Surdosage :

Un surdosage accidentel peut entraîner des hémorragies qui ne peuvent être traitées à domicile. Donc, si vous pensez que vous avez utilisé trop de NOROMBY, appelez tout de suite votre médecin, même si vous n'observez pas encore de symptômes inhabituels. Il pourra alors prendre les dispositions nécessaires pour vous hospitaliser pour observation ou traitement ou les deux.

Si vous croyez avoir pris trop de NOROMBY, communiquez immédiatement avec votre professionnel de la santé, le service des urgences d'un hôpital ou votre centre antipoison régional, même si vous ne présentez aucun symptôme.

Dose oubliée :

Si vous avez oublié de vous administrer une dose de ce médicament de quelques heures, prenez-la dès que vous vous en rendez compte. Toutefois, si l'heure de la dose suivante est proche, ne prenez pas la dose oubliée et suivez le schéma posologique habituel. Ne doublez pas les doses. Si vous n'êtes pas sûr de la marche à suivre, contactez votre médecin ou votre pharmacien.

Quels sont les effets secondaires qui pourraient être associés à NOROMBY?

Ce ne sont pas tous les effets secondaires possibles que vous pouvez avoir en prenant NOROMBY. Si vous ressentez un effet secondaire qui n'est pas mentionné ici, parlez-en à votre professionnel de santé.

L'administration de NOROMBY peut causer des saignements dont les conséquences peuvent être très graves et même causer la mort. On a déjà signalé des accidents vasculaires cérébraux (saignements qui se produisent dans le cerveau) et des hémorragies abdominales (saignements qui se produisent dans la cavité du corps qui se situe sous le diaphragme et qui renferme l'estomac, les intestins, le foie et d'autres organes). NOROMBY est un médicament généralement bien toléré si on l'utilise conformément aux directives.

Si vous ressentez l'un des symptômes suivants pendant votre séjour à l'hôpital ou lorsque vous utilisez NOROMBY chez vous, il est important que vous en avertissiez tout de suite votre médecin, car il pourrait être le signe de complications :

- saignement ou suintement de la plaie opératoire;
- toute autre hémorragie, par exemple saignement au point d'injection, saignements de nez, sang dans les urines ou dans les selles, crachement ou vomissement de sang;
- saignement des gencives en se brossant les dents;
- formation spontanée d'ecchymoses (un bleu au moindre choc ou sans cause apparente);
- coloration rougeâtre ou violacée, ou douleur autour du point d'injection;
- coloration de la peau causée par une rupture des vaisseaux sanguins;
- douleur ou enflure touchant une partie quelconque de la jambe, du pied ou de la hanche;
- étourdissements ou maux de tête;
- fréquence cardiaque rapide ou inhabituelle;
- douleur thoracique ou essoufflement;
- vomissements;
- confusion;
- douleur abdominale.

Parlez-en à votre médecin ou à votre pharmacien si vous ressentez d'autres effets secondaires comme :

- Des changements dans les résultats de tests sanguins servant à vérifier comment fonctionne votre foie durant le traitement par NOROMBY.
- Des signes de problèmes touchant le foie comme une perte d'appétit, l'évacuation d'urines foncées ou de selles pâles et le jaunissement de la peau ou du blanc des yeux (jaunisse).
- Une réaction allergique, dont les signes peuvent comprendre une éruption cutanée, un œdème de Quincke (gonflement des lèvres, du visage, de la gorge et de la langue, difficultés respiratoires) et des réactions anaphylactiques/anaphylactoïdes pouvant aller jusqu'au choc.
- L'utilisation à long terme de NOROMBY (plus de 3 mois) peut augmenter le risque d'affaiblissement des os (ostéoporose).
- Certains patients peuvent éprouver une perte de cheveux. Les cheveux repoussent habituellement une fois le traitement interrompu.
- Si vous avez eu une ponction lombaire ou une anesthésie rachidienne et avez remarqué des picotements, un engourdissement et une faiblesse musculaire, en particulier dans la partie inférieure de votre corps ou si vous éprouvez des difficultés à contrôler vos intestins ou votre vessie, ou les deux.

Si vous présentez un symptôme ou un effet secondaire gênant qui ne figure pas dans cette liste ou qui devient suffisamment grave pour entraver vos activités quotidiennes, parlez-en à votre professionnel de santé.

Déclaration des effets secondaires

Vous pouvez déclarer les effets secondaires soupçonnés d'être associés à l'utilisation d'un produit de santé à Santé Canada :

- En visitant le site Web des déclarations des effets indésirables (<https://www.canada.ca/fr/sante-canada/services/medicaments-produits-sante/medeffet-canada/declaration-effets-indesirables.html>) pour vous informer sur la marche à suivre pour faire une déclaration en ligne, par la poste, ou par télécopieur; ou
- En téléphonant sans frais le 1-866-234-2345.

REMARQUE : Consultez votre professionnel de la santé si vous avez besoin de renseignements sur la prise en charge des effets secondaires. Le Programme Canada Vigilance ne donne pas de conseils médicaux.

Entreposage :

Conservez à la température ambiante entre 15 et 25 °C, à l'abri de la chaleur et du gel. Gardez hors de la portée et de la vue des enfants.

Pour en savoir davantage au sujet de NOROMBY, vous pouvez :

- Communiquer avec votre professionnel de la santé.
- Lire la monographie de produit intégrale rédigée à l'intention des professionnels de la santé, qui renferme également les renseignements pour le patient sur le médicament. Ce document est publié sur le site web de Santé Canada (<https://www.canada.ca/fr/sante-canada.html>); ou peut être obtenu en téléphonant au 1-855-819-0505.

Le présent dépliant a été rédigé par :

Juno Pharmaceuticals Corp.
402-2233 Argentia Road
Mississauga (Ontario) L5N 2X7

Dernière révision : Le 28 mars 2023

LISEZ CE DOCUMENT POUR ASSURER UNE UTILISATION SÉCURITAIRE ET EFFICACE DE VOTRE MÉDICAMENT

RENSEIGNEMENTS POUR LE PATIENT SUR LE MÉDICAMENT

NOROMBY HP (nor-OM-bi)

Solution d'énoxaparine sodique pour injection Seringue à dose unique de 150 mg/mL

Lisez attentivement ce qui suit avant de commencer à prendre **NOROMBY HP** et lors de chaque renouvellement d'ordonnance. L'information présentée ici est un résumé et ne couvre pas tout ce qui a trait à ce médicament. Parlez de votre état médical et de votre traitement à votre professionnel de la santé et demandez-lui s'il possède de nouveaux renseignements au sujet de **NOROMBY HP**.

NOROMBY HP est un médicament biologique biosimilaire (biosimilaire) du médicament biologique de référence LOVENOX HP. Un biosimilaire est autorisé en fonction de sa similarité à un médicament biologique de référence dont la vente est déjà autorisée.

Pourquoi NOROMBY HP est-il utilisé?

- Pour prévenir la thrombose veineuse profonde (caillot sanguin), qui peut se produire à la suite d'une chirurgie orthopédique, telle qu'une chirurgie de la hanche ou du genou, ou d'une chirurgie intra-abdominale (c'est à dire dans la cavité du corps qui se situe sous le diaphragme et qui renferme l'estomac, les intestins, le foie et d'autres organes);
- Pour prévenir la thrombose veineuse profonde chez les patients hospitalisés recevant des soins médicaux qui sont exposés à un risque de complications thromboemboliques (obstruction d'un vaisseau causée par un caillot de sang) en raison d'une mobilité gravement réduite au cours d'une maladie aiguë (insuffisance cardiaque [capacité réduite du cœur à pomper le sang], insuffisance respiratoire ou infections graves des voies respiratoires);
- Pour traiter la thrombose veineuse profonde, en présence ou en l'absence d'une embolie pulmonaire (obstruction d'un vaisseau sanguin des poumons);
- Pour traiter l'angine instable et de l'infarctus du myocarde sans onde Q (mort d'une partie du muscle cardiaque qui ne s'étend pas sur toute l'épaisseur de la paroi du cœur), associé à la prise d'acide acétylsalicylique (AAS, aspirine);
- Pour traiter l'infarctus aigu du myocarde avec sus-décalage du segment ST (STEMI), une forme particulière de crise cardiaque. Ce traitement est destiné aux patients devant recevoir des soins médicaux et ceux appelés à subir une intervention coronarienne percutanée (ICP), une opération visant à débloquer une artère coronaire (vaisseau sanguin alimentant le muscle cardiaque en sang et en oxygène) et à rétablir la circulation sanguine;
- Pour prévenir la coagulation dans la circulation extracorporelle durant l'hémodialyse.

Comment NOROMBY HP agit-il?

NOROMBY HP est un médicament antithrombotique, c'est-à-dire qu'il aide à prévenir la formation de caillots sanguins chez les patients qui ont subi une chirurgie ou qui souffrent d'une maladie qui restreint leur mobilité. NOROMBY HP peut également traiter les caillots sanguins existants dans les veines profondes, de même que les maladies coronariennes instables (angine instable ou infarctus du myocarde sans onde Q).

Quels sont les ingrédients dans NOROMBY HP?

Ingrédients médicinaux : Énoxaparine sodique, une héparine de bas poids moléculaire

Ingrédients non médicinaux : Eau pour injection

NOROMBY HP est disponible sous les formes posologiques suivantes :

NOROMBY HP à 150 mg/mL est offert en seringue préremplie avec un dispositif qui protège l'aiguille après l'injection :

- seringue préremplie avec protecteur d'aiguille et à usage unique, contenant 120 mg/0,8 mL;
- seringue préremplie avec protecteur d'aiguille et à usage unique, contenant 150 mg/mL.

Ne prenez pas NOROMBY HP si vous avez :

- une allergie connue à NOROMBY HP ou à l'un des ingrédients qui entre dans sa composition;
- une allergie connue à l'héparine ou à d'autres héparines de bas poids moléculaire;
- une thrombocytopénie (diminution importante du nombre de plaquettes dans le sang); antécédents (au cours des 100 derniers jours) de thrombocytopénie induite par l'héparine (TIH) (un trouble de la coagulation du sang causé par l'héparine).
- une endocardite bactérienne (infection bactérienne de l'intérieur du cœur);
- une hémorragie active;
- un trouble grave de la coagulation sanguine;
- un ulcère gastrique ou duodéal (anomalie de la paroi interne de l'estomac ou de l'intestin grêle);
- un accident vasculaire cérébral (sauf en présence d'embolie disséminée);
- une hypertension artérielle (haute pression) grave et non maîtrisée;
- des troubles des yeux provoqués par le diabète (rétinopathie diabétique) ou une hémorragie (saignement);
- une tendance à saigner quelle que soit la raison;
- une lésion ou si vous avez subi une opération touchant le cerveau, la moelle épinière, les yeux ou les oreilles;
- une maladie des reins;
- une maladie du foie;
- l'anesthésie épidurale ou rachidienne est contre-indiquée dans les cas où l'on doit répéter l'administration de NOROMBY HP (1 mg/kg toutes les 12 heures ou 1,5 mg/kg, 1 fois par jour), en raison du risque important d'hémorragie;
- d'autres troubles ou maladies entraînant une augmentation du risque de saignement.

Pour éviter des effets secondaires et afin de garantir l'utilisation appropriée du médicament, consultez votre professionnel de la santé avant de prendre NOROMBY HP. Mentionnez à votre professionnel de la santé tous vos problèmes de santé, notamment :

- valvulopathie ayant nécessité la mise en place d'une prothèse valvulaire cardiaque (valve artificielle);
- accident vasculaire cérébral (AVC);

- allergie connue à NOROMBY HP ou à l'un des ingrédients qui entre dans sa composition, à l'héparine ou à d'autres héparines de bas poids moléculaire;
- thrombocytopénie (diminution importante du nombre de plaquettes dans le sang); antécédents de thrombocytopénie induite par l'héparine (TIH) (un trouble de la coagulation du sang causé par l'héparine);
- endocardite bactérienne (infection bactérienne de l'intérieur du cœur);
- trouble grave de la coagulation sanguine;
- ulcère gastrique ou duodénal (anomalie de la paroi interne de l'estomac ou de l'intestin grêle);
- hypertension artérielle (haute pression);
- tendance à saigner quelle que soit la raison;
- lésion ou opération (chirurgie rachidienne avec anesthésie rachidienne ou épidurale) touchant le système nerveux central, les yeux ou les oreilles;
- anomalie (ou déformation) de la colonne vertébrale;
- maladie des reins;
- maladie du foie;
- troubles des yeux provoqués par le diabète ou une hémorragie (saignement).

Il est important que vous fournissiez à votre médecin des renseignements exacts sur toutes les maladies graves que vous pourriez avoir eues par le passé ou dont vous êtes actuellement atteint, car celles-ci peuvent avoir une influence sur l'action de NOROMBY HP.

Vous devez également informer tout de suite votre médecin si vous êtes enceinte ou allaitante, de façon qu'il puisse évaluer les risques possibles pour vous et votre nourrisson.

Autres mises en garde à connaître :

Certains médicaments peuvent intensifier l'effet anticoagulant (augmenter la fluidité du sang) de NOROMBY HP. Par conséquent, il est très important que vous informiez votre médecin de tous les médicaments que vous prenez actuellement.

Il faut que vous suiviez à la lettre les instructions de votre médecin ou du personnel infirmier. Faites-vous seulement le nombre d'injections prescrites par jour et continuez pendant exactement le nombre de jours précisés.

Pendant le traitement par NOROMBY HP, vous ne devez pas prendre d'autres médicaments que ceux que votre médecin vous a prescrits.

Si vous devez consulter un autre médecin ou un dentiste pendant que vous utilisez NOROMBY HP, vous devez absolument les informer que vous prenez ce médicament.

Mentionnez à votre professionnel de la santé de tous la médication que vous prenez, y compris les médicaments, les vitamines, les minéraux, les suppléments naturels ou les produits de la médecine douce.

Les produits qui suivent pourraient être associés à des interactions médicamenteuses avec NOROMBY HP :

- Les médicaments qui modifient la coagulation du sang, Ces agents comprennent des médicaments comme :
 - l'acide acétylsalicylique (AAS), les salicylés et les anti-inflammatoires non stéroïdiens (comme le diclofénac, l'ibuprofène et le kétorolac);
 - la prednisolone;
 - le dextran, les antagonistes de la vitamine K, le clopidogrel, la ticlopidine et la dipyridamole.

Comment prendre NOROMBY HP :

Dose habituelle :

NOROMBY HP est un médicament d'ordonnance et doit être utilisé de la façon prescrite. Il est habituellement administré sous forme d'injection sous-cutanée, ce qui signifie que l'injection est faite juste en dessous de la surface de la peau. NOROMBY HP peut être administré en injection intraveineuse (i.v.) dans le traitement de certaines affections. NOROMBY HP ne doit PAS être administré par voie intramusculaire.

Chirurgie de remplacement de la hanche ou du genou : Pendant votre séjour à l'hôpital, votre médecin ou un membre du personnel infirmier vous fera une première injection dans les 24 heures suivant votre opération, de façon à prévenir la formation de caillots sanguins. Ensuite, votre médecin ou un membre du personnel infirmier vous fera 2 injections sous-cutanées par jour (1 injection toutes les 12 heures) pendant votre hospitalisation.

Dans le cas d'une chirurgie de remplacement de la hanche, une fois que vous aurez terminé votre traitement comportant 2 injections sous-cutanées par jour, il est possible que votre médecin vous demande de poursuivre le traitement à raison de 1 injection sous-cutanée par jour, donnée chez vous ou à l'hôpital, pendant 3 autres semaines.

Chirurgie abdominale et colorectale : Pendant votre séjour à l'hôpital, votre médecin ou un membre du personnel infirmier vous fera une première injection 2 heures avant l'opération. Ensuite, votre médecin ou un membre du personnel infirmier vous fera 1 injection sous-cutanée par jour pendant votre hospitalisation. Il est possible que votre médecin vous demande de poursuivre le traitement à raison de 1 injection sous-cutanée par jour, pendant une période pouvant aller jusqu'à 4 semaines.

Patients hospitalisés recevant des soins médicaux : Pendant votre hospitalisation, votre médecin ou un membre du personnel infirmier vous fera 1 injection sous-cutanée par jour. La durée habituelle du traitement est de 6 à 11 jours.

Traitement de la thrombose veineuse profonde, en présence ou en l'absence d'embolie pulmonaire : Pendant votre séjour à l'hôpital, votre médecin ou un membre du personnel infirmier vous fera 1 injection sous-cutanée 1 ou 2 fois par jour pendant environ 10 jours.

Traitement de l'angine instable ou de l'infarctus du myocarde sans onde Q : Pendant votre séjour à l'hôpital, votre médecin ou un membre du personnel infirmier vous fera 2 injections sous-cutanées par jour (1 injection toutes les 12 heures) et vous fera prendre de l'aspirine (de 100 à 325 mg, 1 fois par jour) pendant au moins 2 jours.

Traitement de l'infarctus aigu du myocarde avec sus-décalage du segment ST (STEMI) : Pendant votre séjour à l'hôpital, votre médecin ou un membre du personnel infirmier vous fera 1 injection intraveineuse (i.v.), suivie de 2 injections sous-cutanées (1 injection toutes les 12 heures). Vous prendrez également de l'AAS (aspirine) par voie orale à raison de 75 à 325 mg 1 fois par jour durant au moins 8 jours, à moins que ce traitement vous soit contre-indiqué.

Il est possible que, après votre sortie de l'hôpital, vous ayez besoin de continuer les injections de NOROMBY HP pendant quelques jours.

Prévention de la formation de thrombus dans la circulation extracorporelle durant l'hémodialyse : Pendant votre séjour à l'hôpital, votre médecin ou un membre du personnel infirmier vous fera une injection de NOROMBY HP dans la ligne artérielle du circuit de dialyse au début de chaque séance de traitement. L'effet de cette dose est généralement suffisant pour une séance de 4 heures.

Instructions relatives à l'auto-injection de NOROMBY HP

Votre médecin peut décider que vous devez continuer de recevoir des injections de NOROMBY HP pendant quelques jours après votre sortie de l'hôpital. **Dans ce cas, votre médecin ou un membre du personnel infirmier vous montrera comment vous administrer les injections de NOROMBY HP avant votre départ de l'hôpital. Vous devez suivre leurs instructions à la lettre. Si vous avez des questions, assurez-vous que votre médecin ou un membre du personnel infirmier vous fournissent les explications dont vous avez besoin.**

Il est essentiel d'adopter une bonne technique d'injection sous-cutanée (sous la peau) de NOROMBY HP pour éviter la douleur et les ecchymoses (bleus) au point d'injection.


De retour chez vous, vous n'avez rien à préparer. La seringue est préremplie avec la quantité exacte de médicament nécessaire. N'appuyez pas sur le piston avant l'injection.

La solution NOROMBY HP doit être inspectée visuellement avant d'être administrée. Elle doit être claire, non décolorée et exempte de particules, de précipités et de signes de fuite. Ne pas utiliser la solution si elle est trouble ou décolorée, ou si elle présente des particules ou des signes de fuite.

Seringue préremplie avant l'activation du dispositif de sécurité



Seringue préremplie après l'activation du dispositif de sécurité



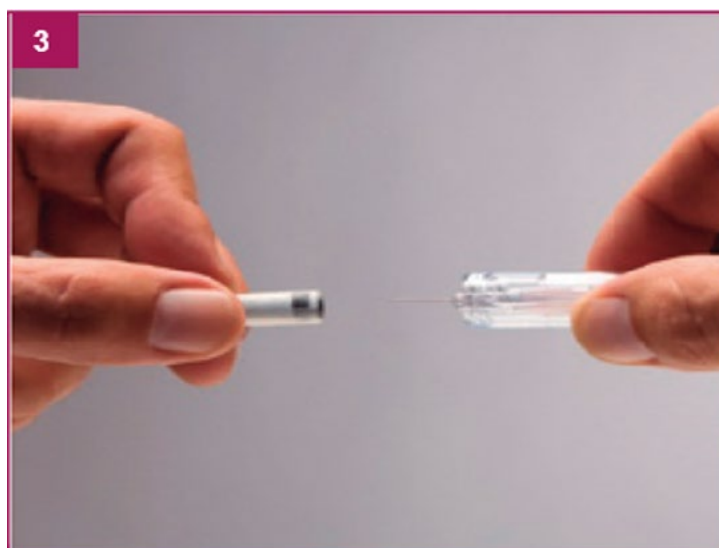
1. On recommande de faire les injections dans le tissu gras de la partie basse de l'abdomen. Choisissez une zone sur le côté droit ou gauche de votre abdomen. Cette zone doit se trouver à au moins 5 centimètres sous le nombril et de chaque côté de celui-ci. Changez l'endroit où vous faites l'injection entre le côté gauche et le côté droit de votre abdomen inférieur, en tenant compte de l'endroit où vous avez fait la dernière injection.



2. Avant l'injection, lavez-vous les mains et nettoyez (ne frottez pas) le site d'injection choisi avec un tampon d'alcool ou de l'eau et du savon. Asseyez-vous ou allongez-vous dans une position confortable.



3. Retirer le protecteur d'aiguille en le tirant directement de la seringue. Si un ajustement de la dose est nécessaire, il doit être effectué avant d'injecter NOROMBY HP.



REMARQUE : Afin d'éviter la perte de médicament, il ne faut pas essayer d'expulser l'air de celle-ci avant de procéder à l'injection.

4. Tenez la seringue dans la main avec laquelle vous écrivez. De l'autre main, pincez doucement la zone nettoyée de votre abdomen entre votre index et votre pouce pour faire un pli dans la peau. Veillez à maintenir le pli de la peau pendant toute la durée de l'injection.



5. Tenez la seringue de façon à ce que l'aiguille soit dirigée vers le bas (verticalement à un angle de 90°). Insérez toute la longueur de l'aiguille dans le pli cutané. Une fois l'aiguille insérée, la seringue ne doit pas être déplacée. Injectez lentement le contenu en poussant le piston vers le cylindre et en maintenant le pli cutané. Assurez-vous que la seringue est vide et que le piston est poussé à fond avant de retirer la seringue. Vous pouvez maintenant relâcher le pli cutané.



6. Retirez l'aiguille à angle droit du site d'injection en maintenant votre pouce sur la tige du piston. Le système de sécurité est activé en appuyant fermement sur le piston, la gaine protectrice recouvrira l'aiguille. Appliquez une légère pression sur la peau au niveau du point d'injection pendant plusieurs secondes avec un tampon d'alcool. Cette action permettra d'atténuer tout suintement de NOROMBY HP ou tout saignement.



Vous devez ensuite jeter en toute sécurité la seringue et l'aiguille avec sa gaine protectrice dans un récipient pour objets tranchants, afin qu'elles restent hors de portée des enfants.

Surdosage :

Un surdosage accidentel peut entraîner des hémorragies qui ne peuvent être traitées à domicile. Donc, si vous pensez que vous avez utilisé trop de NOROMBY, appelez tout de suite votre médecin, même si vous n'observez pas encore de symptômes inhabituels. Il pourra alors prendre les dispositions nécessaires pour vous hospitaliser pour observation ou traitement ou les deux.

Si vous croyez avoir pris trop de NOROMBY HP, communiquez immédiatement avec votre professionnel de la santé, le service des urgences d'un hôpital ou votre centre antipoison régional, même si vous ne présentez aucun symptôme.

Dose oubliée :

Si vous avez oublié de vous administrer une dose de ce médicament de quelques heures, prenez-la dès que vous vous en rendez compte. Toutefois, si l'heure de la dose suivante est proche, ne prenez pas la dose oubliée et suivez le schéma posologique habituel. Ne doublez pas les doses. Si vous n'êtes pas sûr de la marche à suivre, contactez votre médecin ou votre pharmacien.

Quels sont les effets secondaires qui pourraient être associés à NOROMBY HP?

Ce ne sont pas tous les effets secondaires possibles que vous pouvez avoir en prenant NOROMBY HP. Si vous ressentez un effet secondaire qui n'est pas mentionné ici, parlez-en à votre professionnel de santé.

L'administration de NOROMBY HP peut causer des saignements dont les conséquences peuvent être très graves et même causer la mort. On a déjà signalé des accidents vasculaires cérébraux (saignements qui se produisent dans le cerveau) et des hémorragies abdominales (saignements qui se produisent dans la cavité du corps qui se situe sous le diaphragme et qui renferme l'estomac, les intestins, le foie et d'autres organes). NOROMBY HP est un médicament généralement bien toléré si on l'utilise conformément aux directives.

Si vous ressentez l'un des symptômes suivants pendant votre séjour à l'hôpital ou lorsque vous utilisez NOROMBY HP chez vous, il est important que vous en avertissiez tout de suite votre médecin, car il pourrait être le signe d'une complication :

- saignement ou suintement de la plaie opératoire;
- toute autre hémorragie, par exemple saignement au point d'injection, saignements de nez, sang dans les urines ou dans les selles, crachement ou vomissement de sang;
- saignement des gencives en se brossant les dents;
- formation spontanée d'ecchymoses (un bleu au moindre choc ou sans cause apparente);
- coloration rougeâtre ou violacée, ou douleur autour du point d'injection;
- coloration de la peau causée par une rupture des vaisseaux sanguins;
- douleur ou enflure touchant une partie quelconque de la jambe, du pied ou de la hanche;
- étourdissements ou maux de tête;
- fréquence cardiaque rapide ou inhabituelle;
- douleur thoracique ou essoufflement;
- vomissements;
- confusion;
- douleur abdominale.

Parlez-en à votre médecin ou à votre pharmacien si vous ressentez d'autres effets secondaires comme :

- Des changements dans les résultats de tests sanguins servant à vérifier comment votre foie fonctionne durant le traitement par NOROMBY HP.
- Des signes de problèmes touchant le foie comme une perte d'appétit, l'évacuation d'urines foncées ou de selles pâles et le jaunissement de la peau ou du blanc des yeux (jaunisse).
- Une réaction allergique, dont les signes peuvent comprendre une éruption cutanée, un œdème de Quincke (gonflement des lèvres, du visage, de la gorge et de la langue, difficultés respiratoires) et des réactions anaphylactiques/anaphylactoïdes pouvant aller jusqu'au choc.
- L'utilisation à long terme de NOROMBY HP (plus de 3 mois) peut augmenter le risque d'affaiblissement des os (ostéoporose).
- Certains patients peuvent éprouver une perte de cheveux. Les cheveux repoussent habituellement une fois le traitement interrompu.
- Si vous avez eu une ponction lombaire ou une anesthésie rachidienne et avez remarqué des picotements, un engourdissement et une faiblesse musculaire, en particulier dans la partie inférieure de votre corps ou si vous éprouvez des difficultés à contrôler vos intestins ou votre vessie, ou les deux.

Si vous présentez un symptôme ou un effet secondaire gênant qui ne figure pas dans cette liste ou qui devient suffisamment grave pour entraver vos activités quotidiennes, parlez-en à votre professionnel de santé.

Déclaration des effets secondaires

Vous pouvez déclarer les effets secondaires soupçonnés d'être associés à l'utilisation d'un produit de santé à Santé Canada :

- En visitant le site Web des déclarations des effets indésirables (<https://www.canada.ca/fr/sante-canada/services/medicaments-produits-sante/medeffet-canada/declaration-effets-indesirables.html>) pour vous informer sur comment faire une déclaration en ligne, par la poste, ou par télécopieur; ou en
- En téléphonant sans frais le 1-866-234-2345.

REMARQUE : Consultez votre professionnel de la santé si vous avez besoin de renseignements sur la prise en charge des effets secondaires. Le Programme Canada Vigilance ne donne pas de conseils médicaux.

Entreposage :

Conservez à la température ambiante entre 15 et 25 °C, à l'abri de la chaleur et du gel. Gardez hors de la portée et de la vue des enfants.

Pour en savoir davantage au sujet de NOROMBY HP, vous pouvez :

- Communiquer avec votre professionnel de la santé.
- Lire la monographie de produit intégrale rédigée à l'intention des professionnels de la santé, qui renferme également les renseignements pour le patient sur le médicament. Ce document est publié sur le site web de Santé Canada (<https://www.canada.ca/fr/sante-canada.html>); ou peut être obtenu en téléphonant au 1-855-819-0505.

Le présent dépliant a été rédigé par :

Juno Pharmaceuticals Corp.
402-2233 Argentia Road
Mississauga (Ontario) L5N 2X7

Dernière révision : Le 28 mars 2023