

MONOGRAPHIE DE PRODUIT  
INCLUANT LES RENSEIGNEMENTS SUR LE MÉDICAMENT POUR LE PATIENT

**PrMVASI<sup>MD</sup>**  
bevacizumab pour injection

Flacons de 100 mg et de 400 mg (solution à 25 mg/mL pour injection)

Norme interne  
Antinéoplasique

Amgen Canada Inc.  
6775, Financial Drive, bureau 300  
Mississauga (ON) L5N 0A4

Date d'approbation initiale :  
30 avril 2018

Date de révision :  
28 mars 2023

Numéro de contrôle de la présentation : 269155

© 2018-2023 Amgen Canada Inc. Tous droits réservés.

## DERNIÈRES MODIFICATIONS IMPORTANTES APPORTÉES À LA MONOGRAPHIE

SANS OBJET	
------------	--

### TABLE DES MATIÈRES

<b>PARTIE I : RENSEIGNEMENTS POUR LE PROFESSIONNEL DE LA SANTÉ</b> .....	<b>4</b>
<b>1 INDICATIONS</b> .....	<b>4</b>
1.1 Enfants .....	5
<b>2 CONTRE-INDICATIONS</b> .....	<b>5</b>
<b>3 ENCADRÉ « MISES EN GARDE ET PRÉCAUTIONS IMPORTANTES »</b> .....	<b>6</b>
<b>4 POSOLOGIE ET ADMINISTRATION</b> .....	<b>7</b>
4.1 Considérations posologiques .....	7
4.2 Dose recommandée et modification posologique .....	7
4.3 Administration .....	8
<b>5 SURDOSAGE</b> .....	<b>9</b>
<b>6 FORMES POSOLOGIQUES, CONCENTRATIONS, COMPOSITION ET EMBALLAGE</b>	<b>9</b>
<b>7 DESCRIPTION</b> .....	<b>9</b>
<b>8 MISES EN GARDE ET PRÉCAUTIONS</b> .....	<b>9</b>
8.1 Populations particulières .....	18
8.1.1 Femmes enceintes .....	18
8.1.2 Allaitement .....	18
8.1.3 Enfants .....	18
8.1.4 Personnes âgées .....	19
<b>9 EFFETS INDÉSIRABLES</b> .....	<b>19</b>
9.1 Aperçu des effets indésirables .....	19
9.2 Effets indésirables observés dans les essais cliniques .....	20
9.3 Effets indésirables peu courants observés au cours des essais cliniques .....	50
9.4 Renseignements supplémentaires sur certains effets indésirables graves du médicament .....	53
9.5 Résultats de laboratoire anormaux : hématologie, chimie clinique et autres données quantitatives .....	63
9.6 Effets indésirables observés après la mise en marché .....	64
<b>10 INTERACTIONS MÉDICAMENTEUSES</b> .....	<b>65</b>
10.1 Aperçu .....	65
10.2 Interactions médicament-médicament .....	65
<b>11 MODE D'ACTION ET PHARMACOLOGIE CLINIQUE</b> .....	<b>66</b>
11.1 Mode d'action .....	66
11.2 Pharmacodynamie .....	66
11.3 Pharmacocinétique .....	66
<b>12 ENTREPOSAGE, STABILITÉ ET ÉLIMINATION</b> .....	<b>67</b>

<b>PARTIE II : INFORMATION SCIENTIFIQUE</b> .....	<b>69</b>
<b>13 INFORMATION PHARMACEUTIQUE</b> .....	<b>69</b>
<b>14 ESSAIS CLINIQUES COMPARATIFS</b> .....	<b>70</b>
14.1 Conception de l'essai comparatif et caractéristiques démographiques de l'étude 70	
14.2 Résultats de l'étude comparative.....	72
14.2.1 Études de biodisponibilité comparatives.....	72
14.2.2 Études comparatives sur l'innocuité et l'efficacité.....	73
<b>15 PHARMACOLOGIE ET TOXICOLOGIE NON CLINIQUES COMPARATIVES</b> .....	<b>74</b>
15.1 Pharmacodynamie comparative non clinique .....	74
15.2 Toxicologie comparative.....	77
<b>16 ESSAIS CLINIQUES – MÉDICAMENT BIOLOGIQUE DE RÉFÉRENCE</b> .....	<b>78</b>
<b>17 MONOGRAPHIE DE PRODUIT DE SOUTIEN</b> .....	<b>97</b>
<b>RENSEIGNEMENTS SUR LE MÉDICAMENT POUR LE PATIENT</b> .....	<b>98</b>

MVASI<sup>MD</sup> (bevacizumab pour injection) est un produit biologique biosimilaire (un biosimilaire) d'AVASTIN<sup>®</sup>.

## PARTIE I : RENSEIGNEMENTS POUR LE PROFESSIONNEL DE LA SANTÉ

### 1 INDICATIONS

Les indications ont été approuvées en s'appuyant sur les similitudes entre MVASI et le produit biologique de référence AVASTIN<sup>®</sup>.

- **Cancer colorectal métastatique (CCRm)**

MVASI (bevacizumab) est indiqué en association avec une chimiothérapie à base de fluoropyrimidine dans le traitement de première intention du carcinome métastatique du côlon ou du rectum.

Il faut tenir compte des lignes directrices actuelles sur le niveau de diligence à respecter dans le traitement du cancer colorectal.

Veuillez consulter la section **INTERACTIONS MÉDICAMENTEUSES, Interactions médicament-médicament** pour obtenir plus de renseignements sur l'emploi de MVASI en association avec l'irinotécan.

Pour plus d'information sur l'irinotécan, le 5-fluorouracile et la leucovorine, veuillez consulter les monographies respectives de ces produits, plus précisément la section **POSOLOGIE ET ADMINISTRATION** qui contient des recommandations sur les ajustements posologiques.

- **Cancer du poumon non à petites cellules (CPNPC) localement avancé, métastatique ou récidivant**

MVASI est indiqué en association avec une chimiothérapie par le carboplatine et le paclitaxel dans le traitement des patients atteints d'un cancer du poumon non squameux et non à petites cellules avancé, métastatique ou récidivant, quand il s'agit d'un carcinome non résécable.

- **Cancer épithélial de l'ovaire, cancer des trompes de Fallope et cancer péritonéal primaire, récidivants et sensibles aux sels de platine**

MVASI, en association avec le carboplatine et la gemcitabine, est indiqué dans le traitement des patientes présentant une première récurrence du cancer épithélial de l'ovaire, du cancer des trompes de Fallope ou du cancer péritonéal primaire, sensibles aux sels de platine. Ces patientes ne doivent pas avoir reçu de traitement préalable ciblant le VEGF, y compris MVASI.

L'efficacité de MVASI dans le cancer épithélial de l'ovaire, le cancer des trompes de Fallope ou le cancer péritonéal primaire, en première récurrence et sensibles aux sels de platine, est basée sur l'amélioration du taux de survie sans progression, notée chez des patientes ayant présenté une première récurrence après 6 mois de chimiothérapie avec des sels de platine. Aucun avantage quant à la survie globale n'a été démontré avec MVASI.

- **Cancer épithélial de l’ovaire, cancer des trompes de Fallope et cancer péritonéal primaire, récidivants et résistants aux sels de platine**

MVASI, en association avec le paclitaxel, le topotécan ou la doxorubicine liposomale pégylée (DLP), est indiqué dans le traitement des patientes atteintes d’un cancer épithélial de l’ovaire, d’un cancer des trompes de Fallope ou d’un cancer péritonéal primaire, récidivants et résistants aux sels de platine, et qui n’ont pas reçu plus de deux schémas antérieurs de chimiothérapie. Ces patientes ne doivent pas avoir reçu de traitement préalable ciblant le VEGF, y compris MVASI.

L’efficacité du bevacizumab dans le cancer épithélial de l’ovaire, le cancer des trompes de Fallope ou le cancer péritonéal primaire, récidivants et résistants aux sels de platine, est fondée sur une étude menée chez des patientes dont la maladie avait progressé dans les 6 mois suivant le plus récent schéma de chimiothérapie comportant au moins 4 cycles complets de traitement par sels de platine. On a noté une amélioration significative sur le plan statistique de la survie sans progression. Aucun avantage quant à la survie globale n’a été démontré avec le bevacizumab.

- **Gliome malin (grade IV de l’OMS) – Glioblastome**

MVASI, en association avec la lomustine, est indiqué dans le traitement des patients atteints d’un glioblastome, en cas de récurrence ou de progression de la maladie après un traitement préalable.

L’efficacité du bevacizumab contre le glioblastome récidivant se justifie par l’amélioration de la survie sans progression, mais l’amélioration de la survie globale n’a pas été démontrée lors de l’étude EORTC 26101 (voir **ESSAIS CLINIQUES – MÉDICAMENT BIOLOGIQUE DE RÉFÉRENCE** pour de l’information à ce sujet).

### 1.1 Enfants

L’innocuité et l’efficacité de MVASI chez les patients de moins de 18 ans n’ont pas été établies (voir **MISES EN GARDE ET PRÉCAUTIONS**).

## 2 CONTRE-INDICATIONS

MVASI est contre-indiqué chez les patients qui ont une hypersensibilité connue à :

- tout ingrédient du médicament (pour une liste complète des ingrédients, voir **FORMES POSOLOGIQUES, CONCENTRATIONS, COMPOSITION ET EMBALLAGE**);
- tout produit à base de cellules ovariennes de hamster chinois ou à tout autre anticorps recombinant humain ou humanisé.

MVASI est contre-indiqué chez les patients qui ont des métastases non traitées touchant le système nerveux central (SNC) (voir **MISES EN GARDE ET PRÉCAUTIONS** et **EFFETS INDÉSIRABLES**).

### 3 ENCADRÉ « MISES EN GARDE ET PRÉCAUTIONS IMPORTANTES »

#### Mises en garde et précautions importantes

- **Troubles oculaires**

MVASI n'est pas conçu pour un emploi intravitréen, et un tel emploi n'est pas autorisé. Des événements indésirables locaux et généralisés, liés à un emploi intravitréen non autorisé, ont été signalés après la commercialisation du produit (voir **MISES EN GARDE ET PRÉCAUTIONS, Généralités**).

- **Perforations gastro-intestinales**

L'administration de MVASI peut entraîner une perforation gastro-intestinale, fatale dans certains cas. La perforation gastro-intestinale, parfois associée à un abcès intra-abdominal, s'est produite à n'importe quel moment du traitement par le bevacizumab (c.-à-d. qu'elle n'était pas en corrélation avec la durée de l'exposition au médicament). Le tableau clinique caractéristique était la douleur abdominale associée à des symptômes tels que la constipation et les vomissements. La perforation gastro-intestinale devrait faire partie du diagnostic différentiel chez les patients traités par MVASI qui se plaignent de douleur abdominale. L'incidence des perforations gastro-intestinales, parfois fatales, chez les patients traités par le bevacizumab est de 0,3 à 3,2 %. Des perforations gastro-intestinales (y compris des fistules et des abcès gastro-intestinaux) ont été signalées chez jusqu'à 2,7 % des patients atteints d'un cancer colorectal métastatique, 0,6 % des patientes atteintes de cancer de l'ovaire sensible aux sels de platine et 1,7 % des patientes dans les études sur le cancer de l'ovaire résistant aux sels de platine. L'incidence de perforation gastro-intestinale chez les patients traités par l'irinotécan plus le 5-fluorouracile et la leucovorine en bolus, en association avec le bevacizumab, était de 2 %. Le traitement par MVASI doit être arrêté de façon définitive chez les patients qui ont une perforation gastro-intestinale (voir **MISES EN GARDE ET PRÉCAUTIONS, Appareil digestif, et EFFETS INDÉSIRABLES, Troubles gastro-intestinaux**).

- **Complications de la cicatrisation des plaies**

L'administration de MVASI peut provoquer la déhiscence, parfois fatale, d'une plaie. Le traitement par MVASI doit être arrêté de façon définitive chez les patients qui subissent la déhiscence d'une plaie nécessitant une intervention médicale. Il faut interrompre le traitement par MVASI au moins 28 jours avant toute intervention chirurgicale non urgente. Après une intervention chirurgicale majeure, il faut attendre au moins 28 jours ou la guérison complète de la plaie avant d'instaurer un traitement par MVASI (voir **MISES EN GARDE ET PRÉCAUTIONS, Considérations périopératoires, Cicatrisation des plaies**).

- **Hémorragie**

Les hémorragies graves ou mortelles – y compris l'hémoptysie, l'hémorragie gastro-intestinale, l'hémorragie du système nerveux central, l'épistaxis et l'hémorragie vaginale – ont été jusqu'à 5 fois plus fréquentes chez les patients traités par le bevacizumab. Il ne faut donc pas administrer MVASI en présence d'hémorragie grave ou d'hémoptysie récente (voir **POSOLOGIE ET ADMINISTRATION, MISES EN GARDE ET PRÉCAUTIONS et EFFETS INDÉSIRABLES**).

## 4 POSOLOGIE ET ADMINISTRATION

### 4.1 Considérations posologiques

Il est recommandé de poursuivre le traitement par MVASI jusqu'à la progression de la maladie sous-jacente.

Aucune réduction de la dose n'est recommandée. Il faut interrompre le traitement par MVASI dans les cas suivants :

- perforations gastro-intestinales (perforation gastro-intestinale, formation de fistules dans le tube digestif, abcès intra-abdominal);
- fistule interne se formant ailleurs que dans le tube digestif, fistule œsotrachéale ou toute fistule de grade 4;
- déhiscence d'une plaie et complications de la cicatrisation de plaie nécessitant une intervention médicale;
- fasciite nécrosante;
- hémorragie grave ou hémoptysie récente;
- accident thromboembolique artériel grave;
- accident thromboembolique veineux menaçant le pronostic vital (grade 4), y compris une embolie pulmonaire;
- hypertension grave non maîtrisée par des médicaments;
- crise hypertensive ou encéphalopathie hypertensive;
- syndrome d'encéphalopathie postérieure réversible;
- syndrome néphrotique.

Interrompre temporairement le traitement par MVASI :

- pendant au moins 4 semaines avant toute intervention chirurgicale non urgente;
- en présence d'une protéinurie modérée ou grave, dans l'attente d'une évaluation plus poussée;
- en présence de graves réactions à la perfusion.

### 4.2 Dose recommandée et modification posologique

Santé Canada n'a pas autorisé d'indication du produit chez les enfants (voir **MISES EN GARDE ET PRÉCAUTIONS, Populations particulières, Enfants**).

#### **Cancer colorectal métastatique**

La dose de MVASI recommandée est de 5 mg/kg de poids corporel, 1 fois tous les 14 jours en perfusion intraveineuse.

#### **Cancer du poumon non à petites cellules (CPNPC) localement avancé, métastatique ou récidivant**

La dose de MVASI recommandée est de 15 mg/kg de poids corporel, 1 fois toutes les 3 semaines en perfusion intraveineuse, en association avec une chimiothérapie par le carboplatine plus le paclitaxel.

Lors des essais cliniques, les patients ont reçu jusqu'à 6 cycles de traitement où le bevacizumab s'ajoutait à une chimiothérapie par le carboplatine et le paclitaxel, après quoi le bevacizumab a été administré en monothérapie jusqu'à la progression de la maladie.

### **Cancer épithélial de l'ovaire, cancer des trompes de Fallope et cancer péritonéal primaire, récidivants et sensibles aux sels de platine**

La dose recommandée de MVASI est de 15 mg/kg de poids corporel, administrée une fois toutes les 3 semaines en perfusion intraveineuse.

MVASI est administré en association avec le carboplatine et la gemcitabine sur 6 cycles et jusqu'à 10 cycles suivi d'un traitement continu avec MVASI en monothérapie jusqu'à la progression de la maladie.

### **Cancer épithélial de l'ovaire, cancer des trompes de Fallope et cancer péritonéal primaire, récidivants et résistants aux sels de platine**

La dose recommandée de MVASI est de 10 mg/kg de poids corporel, administrée 1 fois toutes les 2 semaines en perfusion intraveineuse, en association avec l'un des agents suivants : paclitaxel, topotécan (administration hebdomadaire) ou doxorubicine liposomale pégylée (voir **ESSAIS CLINIQUES – MÉDICAMENT BIOLOGIQUE DE RÉFÉRENCE**, Étude MO22224 [AURELIA] pour connaître les schémas de chimiothérapie).

Par ailleurs, la dose recommandée de MVASI est de 15 mg/kg, administrée une fois toutes les 3 semaines lorsqu'il est administré en association avec le topotécan, lui-même administré les jours 1 à 5, toutes les 3 semaines (voir **ESSAIS CLINIQUES – MÉDICAMENT BIOLOGIQUE DE RÉFÉRENCE**, Étude MO22224 [AURELIA] pour connaître les schémas de chimiothérapie).

### **Gliome malin (grade IV de l'OMS) – Glioblastome**

La dose de MVASI recommandée est de 10 mg/kg de poids corporel, 1 fois toutes les 2 semaines en perfusion intraveineuse, en association avec la lomustine toutes les 6 semaines jusqu'à la progression de la maladie. Une dose de 90 mg/m<sup>2</sup> par voie orale (dose maximale de 160 mg) de lomustine est recommandée pendant le premier cycle; en l'absence de toxicité hématologique de grade > 1 pendant le premier cycle, la dose peut être augmentée jusqu'à 110 mg/m<sup>2</sup> (dose maximale de 200 mg) à partir du deuxième cycle (voir aussi **ESSAIS CLINIQUES – MÉDICAMENT BIOLOGIQUE DE RÉFÉRENCE**).

## **4.3 Administration**

### **Ne pas administrer par injection i.v. rapide ou en bolus.**

La première dose de MVASI doit être administrée en 90 minutes en perfusion intraveineuse. Si la première perfusion est bien tolérée, la deuxième perfusion peut être administrée en 60 minutes. Si la perfusion de 60 minutes est bien tolérée, toutes les perfusions subséquentes peuvent être administrées en 30 minutes.

**LES PERFUSIONS DE MVASI NE DOIVENT PAS ÊTRE ADMINISTRÉES NI MÉLANGÉES AVEC DES SOLUTIONS DE DEXTROSE OU DE GLUCOSE.** Le bevacizumab a un profil de dégradation dépendant de la concentration lorsqu'il est dilué avec des solutions de dextrose (5 %).

Aucune incompatibilité entre MVASI et les sacs en polychlorure de vinyle ou en polyoléfine n'a été observée.

MVASI doit être préparé par un professionnel de la santé qui se conformera aux techniques d'asepsie. La quantité nécessaire de MVASI est prélevée, puis elle est diluée dans une solution



de chlorure de sodium à 0,9 % jusqu'à l'obtention du volume requis pour l'administration. La concentration de la solution finale de bevacizumab devrait se situer entre 1,4 et 16,5 mg/mL.

Jeter toute quantité non utilisée restant dans le flacon, car le produit ne contient aucun agent de conservation. Il faut inspecter visuellement les médicaments à usage parentéral avant l'administration afin de déceler la présence de particules ou d'une décoloration.

MVASI n'est pas conçu pour un emploi intravitréen (voir **MISES EN GARDE ET PRÉCAUTIONS, Généralités**).

## 5 SURDOSAGE

Pour traiter une surdose présumée, communiquez avec le centre antipoison de votre région.

En plus des effets indésirables possibles décrits dans la présente monographie, la plus forte dose de bevacizumab testée chez les humains (doses intraveineuses multiples de 20 mg/kg de poids corporel) a été associée à des migraines graves chez plusieurs patients.

## 6 FORMES POSOLOGIQUES, CONCENTRATIONS, COMPOSITION ET EMBALLAGE

Pour assurer la traçabilité des produits biologiques, y compris les biosimilaires, les professionnels de la santé doivent reconnaître l'importance de consigner à la fois la marque nominative et le nom non exclusif (principe actif) ainsi que d'autres identificateurs propres au produit, tels que le numéro d'identification du médicament (DIN) et le numéro de lot du produit fourni.

### Formes posologiques, concentrations, composition et emballage

Voie d'administration	Forme posologique / concentration / composition	Ingrédients non médicinaux
Intraveineuse	Flacons de 100 mg et de 400 mg (solution à 25 mg/mL pour injection)	$\alpha,\alpha$ -tréhalose dihydraté, eau pour préparation injectable, phosphate de sodium et polysorbate 20

MVASI est offert en flacons de verre transparent à usage unique, avec bouchon de caoutchouc butylique et sans agent de conservation, contenant du bevacizumab à 25 mg/mL, soit 100 mg dans 4 mL ou 400 mg dans 16 mL. Les ingrédients non médicinaux sont le  $\alpha,\alpha$ -tréhalose dihydraté, le polysorbate 20, le phosphate de sodium et l'eau pour préparation injectable. Boîtes contenant 1 flacon.

## 7 DESCRIPTION

MVASI est un anticorps monoclonal humanisé recombinant qui se lie sélectivement au facteur de croissance de l'endothélium vasculaire (VEGF) humain et en neutralise l'activité biologique.

## 8 MISES EN GARDE ET PRÉCAUTIONS

Veuillez voir l'encadré **Mises en garde et précautions importantes** au début de la Partie I : Renseignements pour le professionnel de la santé.

## Généralités

Aucune étude n'a été menée pour établir l'effet du médicament sur la capacité à conduire ou à faire fonctionner de la machinerie.

Tous les patients qui arrêtent le traitement par MVASI doivent faire l'objet d'une surveillance conforme à la pratique médicale.

### Emploi intravitréen non autorisé : Troubles oculaires

Des événements indésirables oculaires graves individuels ou en grappes et touchant de nombreux patients ont été signalés après l'emploi intravitréen non autorisé du bevacizumab suivant le recours à des méthodes variables et non validées de mélange, d'entreposage et de manipulation des flacons de bevacizumab dans des situations où l'emploi du produit avait été autorisé pour l'administration intraveineuse à des patients cancéreux. Ces événements comprenaient : l'endophtalmie infectieuse (entraînant dans certains cas une cécité permanente; la propagation extraoculaire de l'infection menant à une méningoencéphalite a été signalée dans 1 cas), l'inflammation intraoculaire<sup>1</sup> (dont endophtalmie stérile, uvéite et hyalite) (entraînant dans certains cas une cécité permanente), le décollement de la rétine, la rupture de l'épithélium pigmentaire rétinien, l'augmentation de la pression intraoculaire, l'hémorragie intraoculaire (dont hémorragie vitrénne ou hémorragie rétinienne) et l'hémorragie conjonctivale.

Dans une étude d'observation menée à partir d'une base de données sur des réclamations<sup>2</sup>, comparant un emploi intravitréen non autorisé du bevacizumab à un traitement autorisé chez des patients traités pour une dégénérescence maculaire humide liée à l'âge, un risque accru d'inflammation intraoculaire associée au bevacizumab a été signalé (rapport des risques instantanés [RRI] ajusté : 1,82; intervalle de confiance [IC] à 99 % : 1,20 - 2,76) (incidence : 0,46 événement pour 100 patients par année; point de comparaison : 0,26 événement pour 100 patients par année) ainsi qu'un risque accru d'intervention chirurgicale pour corriger une cataracte (RRI ajusté : 1,11; IC à 99 % : 1,01 - 1,23) (incidence : 6,33 événements pour 100 patients par année; point de comparaison : 5,64 événements pour 100 patients par année).

### Emploi intravitréen non autorisé : Événements de nature générale

Dans une étude d'observation menée à partir d'une base de données sur des réclamations<sup>3</sup> comparant un emploi intravitréen non autorisé du bevacizumab avec un traitement autorisé chez des patients traités pour une dégénérescence maculaire humide liée à l'âge, un risque accru d'accident vasculaire cérébral hémorragique a été signalé avec le bevacizumab (RRI ajusté : 1,57; IC à 99 % : 1,04 - 2,37) (incidence : 0,41 événement pour 100 patients par année; point de comparaison : 0,26 événement pour 100 patients par année) ainsi qu'un risque accru de mortalité globale (RRI ajusté : 1,11; IC à 99 % : 1,01 - 1,23) (incidence : 6,03 événements pour 100 patients par année; point de comparaison : 5,51 événements pour 100 patients par année). Une seconde étude d'observation a donné des résultats similaires pour la mortalité toutes causes confondues<sup>4</sup>. Dans un essai clinique contrôlé à répartition aléatoire qui visait à comparer le bevacizumab dans cet emploi non autorisé avec un traitement autorisé chez des patients atteints de dégénérescence maculaire humide liée à l'âge<sup>5</sup>, un risque accru d'événements indésirables de nature générale graves a été signalé avec le bevacizumab, la plupart de ces événements ayant entraîné une hospitalisation (rapport des risques [RR] ajusté : 1,29; IC à 95 % : 1,01 - 1,66) (incidence : 24,1 %; point de comparaison : 19,0 %). Les

---

<sup>1</sup> Gower et al. Adverse Event Rates Following Intravitreal Injection of AVASTIN or LUCENTIS for Treating Age - Related Macular Degeneration ARVO 2011, affiche 6644, données internes.

<sup>2</sup> Ibid.

<sup>3</sup> Ibid

<sup>4</sup> Curtis LH, et al. Risks of mortality, myocardial infarction, bleeding, and stroke associated with therapies for age-related macular degeneration. Arch Ophthalmol. 2010 ;128(10):1273-1279.

<sup>5</sup> Comparison of Age-Related Macular Degeneration Treatment Trials (CATT) Research Group, Ranibizumab and Bevacizumab for Neovascular Age-Related Macular Degeneration. 10.1056/NEJMoa1102673.

événements indésirables de nature générale graves les plus fréquents et signalés directement au commanditaire comprenaient l'infarctus du myocarde, l'accident vasculaire cérébral et l'hypertension.

## **Système cardiovasculaire**

### Hypertension

Une augmentation de l'incidence de l'hypertension a été constatée chez les patients traités par le bevacizumab. Les données sur l'innocuité clinique, tirées d'une seule étude de phase III, portent à croire que le risque d'hypertension pourrait être plus élevé chez les patientes atteintes d'un cancer de l'ovaire récidivant et sensible aux sels de platine traitées par le bevacizumab (voir **EFFETS INDÉSIRABLES**).

Les données d'innocuité clinique portent à croire que l'incidence de l'hypertension pourrait être liée à la dose. Toute hypertension préexistante doit être adéquatement maîtrisée avant l'instauration du traitement par MVASI. Il n'existe aucune information sur l'effet du bevacizumab chez les patients qui ont une hypertension non maîtrisée lors de l'instauration du traitement par le bevacizumab. Il faut surveiller fréquemment (p. ex., toutes les 2 à 3 semaines) la tension artérielle pendant le traitement par MVASI de façon à déceler les complications potentiellement graves du traitement, notamment une encéphalopathie hypertensive et un syndrome d'encéphalopathie postérieure réversible (voir **Système nerveux** et **EFFETS INDÉSIRABLES**).

Dans la plupart des cas, l'hypertension était bien maîtrisée par un traitement antihypertenseur standard convenant à la situation de chaque patient. L'emploi de diurétiques est déconseillé pour traiter l'hypertension chez les patients qui reçoivent une chimiothérapie à base de cisplatine. Le traitement par MVASI doit être arrêté de façon définitive en présence d'une hypertension marquée sur le plan médical que l'on ne peut pas maîtriser adéquatement par un traitement antihypertenseur, ou si le patient présente une crise hypertensive ou une encéphalopathie hypertensive (voir **EFFETS INDÉSIRABLES**).

### Thromboembolie (voir **EFFETS INDÉSIRABLES**)

#### *Thromboembolie artérielle*

Au cours des essais cliniques, l'incidence des accidents thromboemboliques artériels – y compris des accidents vasculaires cérébraux (AVC), des accidents ischémiques transitoires (AIT) et des infarctus du myocarde (IM) – était plus élevée chez les patients traités par le bevacizumab en association avec une chimiothérapie que chez les patients ayant reçu uniquement la chimiothérapie.

Il faut arrêter le traitement par MVASI de façon définitive en cas d'accident thromboembolique artériel.

Les patients qui sont traités par MVASI en association avec une chimiothérapie et qui ont des antécédents de thromboembolie artérielle ou de diabète ou qui sont âgés de plus de 65 ans courent un risque accru d'accidents thromboemboliques artériels pendant le traitement par MVASI. Il y a donc lieu d'être prudent lorsqu'on administre MVASI à ces patients (voir **EFFETS INDÉSIRABLES**). Des examens cliniques réguliers, et des examens radiologiques spécifiques si nécessaire, doivent être effectués afin de déceler tout signe de thromboembolie artérielle. En cas de thromboembolie artérielle confirmée, il faut prendre les mesures qui conviennent, y compris l'arrêt définitif du traitement par MVASI.

#### *Thromboembolie veineuse*

Les patients peuvent courir un risque d'accident thromboembolique veineux, y compris d'embolie pulmonaire, pendant un traitement par MVASI.

Dans un essai clinique, des patientes atteintes d'un cancer du col de l'utérus persistant, récidivant ou métastatique qui avaient reçu le bevacizumab ont présenté un risque accru d'accident thromboembolique veineux (voir **EFFETS INDÉSIRABLES**, Thromboembolie veineuse). L'emploi de MVASI n'est pas autorisé dans le traitement du cancer du col de l'utérus.

Il faut mettre fin au traitement par MVASI chez les patients qui subissent un accident thromboembolique veineux menaçant le pronostic vital (grade 4), y compris une embolie pulmonaire. Il faut surveiller de près l'état des patients qui présentent une thromboembolie veineuse de grade 3 ou moins, conformément aux lignes directrices locales, et prendre les mesures qui s'imposent pour traiter la thromboembolie veineuse, y compris l'arrêt du traitement par MVASI si leur état se détériore.

#### Insuffisance cardiaque congestive et cardiomyopathie

Des événements associés à une insuffisance cardiaque congestive (ICC) ont été signalés lors des essais cliniques. Les observations variaient entre une baisse asymptomatique de la fraction d'éjection du ventricule gauche et une ICC symptomatique nécessitant un traitement ou l'hospitalisation.

Il faut faire preuve de prudence lorsqu'on administre MVASI à des patients atteints d'une maladie cardiovasculaire importante sur le plan clinique, comme une coronaropathie ou une ICC préexistantes.

Des cas d'ICC ont été observés pour toutes les indications liées au cancer. La plupart des patients qui ont présenté une ICC étaient atteints d'un cancer du sein métastatique et avaient reçu un traitement antérieur par des anthracyclines ou une radiothérapie antérieure de la paroi thoracique gauche ou encore ils présentaient d'autres facteurs de risque d'ICC (voir **EFFETS INDÉSIRABLES**). L'emploi de MVASI n'est pas autorisé pour le traitement du cancer du sein métastatique. Les signes et les symptômes de l'ICC sont, entre autres, des symptômes non spécifiques comme la fatigue, une sensation de faiblesse et des évanouissements et, selon le côté du cœur qui est atteint, une douleur abdominale, des nausées, une orthopnée, un œdème pulmonaire et/ou périphérique, de l'essoufflement, des palpitations et/ou des battements cardiaques irréguliers.

En cas d'apparition d'une insuffisance cardiaque symptomatique pendant un traitement par MVASI, il faut traiter celle-ci à l'aide des traitements standard. Il faut envisager sérieusement de mettre fin au traitement par MVASI lorsqu'une ICC d'importance clinique se manifeste, en pesant bien les risques et les bienfaits d'une telle décision.

#### **Appareil digestif (voir EFFETS INDÉSIRABLES)**

##### Perforations et fistules gastro-intestinales

Le risque de perforations et de fistules gastro-intestinales peut augmenter lors du traitement par MVASI en association avec une chimiothérapie (voir **EFFETS INDÉSIRABLES**). L'emploi du bevacizumab a été associé à des perforations et à des fistules gastro-intestinales graves, et parfois mortelles, lors des essais cliniques (voir **EFFETS INDÉSIRABLES**). Dans les essais cliniques sur le bevacizumab, des fistules gastro-intestinales ont été signalées à une incidence ne dépassant pas 2 % chez des patients atteints d'un cancer colorectal métastatique et des patientes atteintes d'un cancer de l'ovaire, mais ont aussi été signalées à une incidence moindre chez des patients atteints d'autres types de cancers (p. ex., cancer du sein, du poumon ou autre). Le tableau clinique habituel peut comprendre une douleur abdominale, des nausées, des vomissements, une constipation et une fièvre. La majorité des cas sont survenus au cours des 50 premiers jours suivant le début du traitement par le bevacizumab.

Dans un essai clinique, des patientes atteintes d'un cancer du col de l'utérus persistant, récidivant ou métastatique qui avaient reçu du bevacizumab ont présenté un risque accru de fistule entre le vagin et une partie quelconque du tube digestif (fistule entéro-vaginale) (voir **EFFETS INDÉSIRABLES, Troubles gastro-intestinaux, Perforations et fistules gastro-intestinales**). Des antécédents de radiothérapie constituent un autre facteur de risque important pour la formation de fistules entéro-vaginales. L'emploi de MVASI n'est pas autorisé dans le traitement du cancer du col de l'utérus.

Il faut arrêter le traitement par MVASI de façon définitive en cas de perforation gastro-intestinale. Les patients peuvent présenter un risque accru de perforation de la vésicule biliaire lors du traitement par MVASI (voir **EFFETS INDÉSIRABLES**).

### **Fistules non gastro-intestinales (voir **EFFETS INDÉSIRABLES**)**

Les patients traités par MVASI peuvent courir un risque accru de fistule.

L'emploi du bevacizumab a été associé à des cas de fistule grave, y compris à des événements ayant entraîné la mort.

Il faut arrêter le traitement par MVASI de façon définitive chez les patients qui présentent toute fistule de grade 4. Il n'existe que très peu d'information sur l'emploi continu du bevacizumab par des patients atteints d'autres types de fistules. En cas de fistule interne située à l'extérieur de l'appareil digestif, il faut mettre fin au traitement par MVASI.

Des fistules non gastro-intestinales graves et parfois mortelles (par exemple des fistules œsotrachéales, bronchopleurales, biliaires, vaginales, rénales et vésicales) ont été observées à une incidence plus élevée chez les patients traités par le bevacizumab que chez les témoins. Des perforations non gastro-intestinales ont été observées, quoique rarement (entre  $\geq 0,1\%$  et  $< 1\%$ ), dans des études cliniques portant sur diverses indications; ces perforations sont survenues à différents moments, allant de 1 semaine à plus de 1 an après le début du traitement par le bevacizumab, la plupart d'entre elles étant survenues dans les 6 premiers mois du traitement par le bevacizumab. En outre, des fistules ont été signalées lors de l'utilisation du produit après sa commercialisation. Même si d'autres facteurs de risque (p. ex., un diagnostic de cancer, l'évolution du cancer ou des traitements antinéoplasiques) sont associés à un risque accru de fistule, la possibilité que MVASI contribue à l'augmentation de ce risque ne peut être exclue.

#### Fistule œsotrachéale

Des cas de fistule œsotrachéale ont été signalés lors d'études sur l'emploi du bevacizumab en association avec une chimiothérapie administrée seule ou avec une chimiothérapie et une radiothérapie concomitante chez des patients atteints d'un cancer du poumon ou de l'œsophage. Jusqu'à présent, aucune fistule œsotrachéale n'a été signalée chez des patients atteints d'un cancer colorectal métastatique, mais la possibilité que les fistules figurent parmi les effets indésirables rares associés à l'emploi du bevacizumab pour des indications autres que le cancer du poumon ou de l'œsophage ne peut être exclue.

Il faut mettre fin de façon définitive au traitement par MVASI chez les patients qui ont une fistule œsotrachéale.

### **Appareil génito-urinaire**

#### Insuffisance ovarienne

MVASI peut entraîner une insuffisance ovarienne. Des stratégies de préservation de la fertilité et des modifications hormonales doivent donc être présentées aux femmes capables de procréer avant l'instauration du traitement par MVASI (voir **Populations particulières**,

**Femmes enceintes et EFFETS INDÉSIRABLES**). Les effets à long terme du traitement par MVASI sur la fertilité restent à élucider.

### Protéinurie

Les patients qui ont des antécédents d'hypertension courent un risque accru de protéinurie lors du traitement par MVASI. Certaines données portent à croire qu'une protéinurie de grade  $\geq 1$  pourrait être liée à la dose de bevacizumab. Il faut surveiller l'apparition ou l'aggravation d'une protéinurie au moyen d'un examen des urines par bandelette réactive et procéder à une série d'analyses des urines au cours du traitement par MVASI. Les patients qui présentent un résultat de 2+ ou supérieur à un examen des urines par bandelette réactive doivent subir des analyses plus poussées après une collecte des urines de 24 heures.

Il faut interrompre temporairement le traitement par MVASI en présence d'une protéinurie  $\geq 2$  grammes par 24 heures et le reprendre lorsque la protéinurie est redescendue sous le seuil de 2 grammes par 24 heures. Un arrêt définitif du traitement par MVASI s'impose chez les patients qui présentent une protéinurie de grade 4 (syndrome néphrotique) (voir **EFFETS INDÉSIRABLES**). Il se peut que la protéinurie ne disparaisse pas complètement après l'arrêt du traitement par MVASI.

Des données tirées d'une étude sur l'innocuité menée après la commercialisation du produit ont montré une très faible corrélation entre le rapport protéine/créatinine urinaire et le taux de protéines dans les urines de 24 heures (corrélation de Pearson de 0,39 [IC à 95 % : 0,17 - 0,57]).

Dans les essais cliniques, les cas de protéinurie étaient très fréquents, et leur fréquence était plus élevée chez les patients traités par le bevacizumab en association avec une chimiothérapie, comparativement à ceux ayant reçu une chimiothérapie seule. Les données sur l'innocuité clinique tirées d'un seul essai de phase III portent à croire que le risque de protéinurie pourrait être supérieur chez les patientes atteintes de cancer de l'ovaire récidivant et sensible aux sels de platine traitées par le bevacizumab (voir **EFFETS INDÉSIRABLES**). Des cas de protéinurie (peu importe le grade) ont été rapportés chez 21,5 % (53/247) des patientes du groupe bevacizumab contre 4,3 % (10/233) des patientes du groupe sous chimiothérapie. Une protéinurie de grade  $\geq 3$  a été observée chez 10,9 % (27/247) des patientes traitées par le bevacizumab contre 0,9 % (2/233) des patientes traitées uniquement par chimiothérapie. L'incidence de la protéinurie de grade 3 était élevée chez les patientes traitées par le bevacizumab. Une protéinurie de grade 4 (syndrome néphrotique) a été observée chez tout au plus 1,4 % des patientes traitées par le bevacizumab et a entraîné le décès dans quelques cas. Dans une série de cas publiée, des biopsies de tissu rénal réalisées chez 6 patients atteints de protéinurie ont révélé la présence de signes évoquant une microangiopathie thrombotique.

Les données sur l'innocuité du traitement sont limitées dans le cas des patients qui ont une protéinurie  $\geq 0,5$  g lors de la collecte des urines de 24 heures, car ces patients étaient exclus des essais cliniques.

## **Hématologie**

### Hémorragie (voir **EFFETS INDÉSIRABLES**)

Les patients traités par MVASI ont un risque accru d'hémorragie, plus particulièrement d'hémorragie associée à la tumeur. MVASI peut entraîner un saignement gastro-intestinal, une hématomérose, une hémorragie touchant le SNC, une hémoptysie, une épistaxis ou des saignements vaginaux. Il faut surveiller l'apparition de saignements. Il faut arrêter le traitement par MVASI de façon définitive chez les patients qui ont une hémorragie de grade 3 ou 4 (c.-à-d. une hémorragie nécessitant une intervention médicale) au cours du traitement et prendre des mesures médicales énergiques. L'évaluation courante de ce type de réaction devrait inclure une série d'hémoграмmes et d'examen physiques.

Il n'existe aucune information sur le profil d'innocuité du bevacizumab chez les patients qui ont une diathèse hémorragique congénitale ou une coagulopathie acquise ou encore chez ceux qui ont reçu une dose complète d'anticoagulant pour le traitement d'une thromboembolie avant l'instauration du traitement par le bevacizumab puisque ces patients ont été exclus des essais cliniques. Par conséquent, il faut faire preuve de prudence avant d'instaurer un traitement par MVASI chez ces patients. Toutefois, les patients ayant présenté une thrombose veineuse pendant le traitement par le bevacizumab n'ont pas semblé avoir une hausse du taux d'hémorragies de grade 3 ou plus lors de l'administration d'une dose complète de warfarine en concomitance avec le bevacizumab.

#### *Hémorragie du système nerveux central*

Des hémorragies du SNC, parfois mortelles, ont été observées avec l'emploi du bevacizumab. Dans une étude de phase III menée chez des patientes atteintes de cancer de l'ovaire récidivant et sensible aux sels de platine, une patiente traitée par le bevacizumab a présenté un AVC hémorragique de grade 4 et une patiente, une hémorragie intracrânienne de grade 5. Il faut surveiller les patients afin de détecter tout signe ou symptôme de saignement du SNC. En cas de saignement intracrânien, il y a lieu d'arrêter l'administration de MVASI.

Le risque d'hémorragie du SNC chez les patients qui ont des métastases touchant le SNC et qui sont traités par le bevacizumab n'a pas pu être complètement évalué puisque ces patients étaient exclus des essais cliniques (voir **CONTRE-INDICATIONS**).

La récurrence du glioblastome peut s'accompagner d'une hémorragie intracrânienne. Lors de l'étude EORTC 26101, 2,5 % des patients du groupe bevacizumab-lomustine, comparativement à 0,7 % des patients du groupe lomustine, ont présenté une hémorragie intracrânienne.

#### *Hémorragie ailleurs que dans le SNC*

Dans l'étude AVF4095g sur le cancer de l'ovaire récidivant et sensible aux sels de platine, 6 patientes sur 247 (2,4 %) ont présenté des événements hémorragiques graves ne touchant pas le SNC.

#### *Hémorragie pulmonaire et hémoptysie*

Les patients atteints d'un cancer du poumon non à petites cellules qui reçoivent un traitement par MVASI peuvent courir un risque d'hémorragie pulmonaire ou d'hémoptysie graves, voire mortelles. L'administration de MVASI aux patients qui ont subi récemment une hémorragie pulmonaire ou une hémoptysie (> ½ cuillerée à thé de sang rouge) est déconseillée (voir **EFFETS INDÉSIRABLES**, Hémorragie).

#### Neutropénie et infections (voir **EFFETS INDÉSIRABLES**)

Des taux accrus de neutropénie grave, de neutropénie fébrile ou d'infection accompagnée ou non d'une neutropénie grave (y compris des décès) ont été observés chez des patients traités par certains schémas chimiothérapeutiques myélotoxiques en association avec le bevacizumab, comparativement à la chimiothérapie administrée seule. Il faut surveiller de près les patients pour déceler tout signe de neutropénie fébrile et effectuer une numération leucocytaire conformément aux normes locales en matière de soins oncologiques. Le traitement de toute neutropénie ou neutropénie fébrile doit respecter les normes établies en matière de soins oncologiques.

#### Thrombopénie

L'incidence de thrombopénie était plus élevée chez les patients traités par le bevacizumab en association avec une chimiothérapie (p. ex., cisplatine et gemcitabine) que chez les patients ayant reçu uniquement la chimiothérapie. Une incidence accrue de thrombopénie (peu importe le grade) a été signalée chez les patientes traitées par le bevacizumab (57,9 %; 143/247) comparativement aux patientes recevant uniquement une chimiothérapie (51,1 %; 119/233)

dans l'essai clinique sur le cancer de l'ovaire sensible aux sels de platine. Une thrombopénie de grade  $\geq 3$  a été observée chez 40,1 % (99/247) des patientes traitées par le bevacizumab et chez 33,9 % (79/233) des patientes traitées uniquement par chimiothérapie. L'incidence de thrombopénie de grade 3 était élevée chez les patients traités par le bevacizumab. Les sujets de plus de 65 ans semblaient présenter un risque accru de thrombopénie de grade 3 ou plus, comparativement aux patients moins âgés. Chez les patientes atteintes d'un cancer de l'ovaire sensible aux sels de platine, un pourcentage plus élevé de patientes traitées par le bevacizumab ont présenté une thrombopénie accompagnée ou suivie d'un événement hémorragique, comparativement aux patientes traitées par chimiothérapie seule (voir **EFFETS INDÉSIRABLES**).

### Fonctions hépatique, biliaire et pancréatique

L'innocuité et l'efficacité de MVASI n'ont pas été étudiées chez les patients atteints d'insuffisance hépatique.

### Réactions d'hypersensibilité et réactions à la perfusion

Les patients pourraient courir un risque de présenter des réactions à la perfusion ou des réactions d'hypersensibilité. Il est conseillé de surveiller étroitement les patients pendant et après l'administration de MVASI, comme c'est le cas avec toute perfusion d'un produit thérapeutique à base d'anticorps monoclonaux humanisés. En cas de réaction, il faut interrompre la perfusion et instaurer les traitements médicaux qui s'imposent. L'administration systématique d'une prémédication propre à MVASI n'est généralement pas nécessaire, mais la décision d'y avoir recours doit reposer sur un jugement clinique.

Les réactions à la perfusion signalées lors des essais cliniques et dans les données de pharmacovigilance comprennent : une hypertension, des crises hypertensives accompagnées de signes et de symptômes neurologiques, une respiration sifflante, une désaturation en oxygène, une hypersensibilité de grade 3, une douleur thoracique, des céphalées, un frisson solennel et une diaphorèse.

### Système nerveux

#### Syndrome d'encéphalopathie postérieure réversible (SEPR) (anciennement appelé syndrome de leucoencéphalopathie postérieure réversible [SLPR])

Dans de rares cas, des patients traités par le bevacizumab ont présenté des signes et des symptômes évocateurs d'un syndrome d'encéphalopathie postérieure réversible (SEPR), une affection neurologique rare qui peut être associée, notamment, aux signes et aux symptômes suivants : convulsions, céphalée, altération de l'état mental, troubles visuels ou cécité corticale, avec ou sans hypertension associée. Trois cas (2 cas confirmés et 1 cas non confirmé) de SEPR ont été signalés dans l'étude AVF4095g sur le cancer de l'ovaire récidivant et sensible aux sels de platine (voir **Système nerveux** et **EFFETS INDÉSIRABLES**). Lors des essais cliniques, le taux d'incidence du SEPR a atteint 0,8 %. La fréquence du SEPR était de 0,5 % dans les études sur le cancer du col de l'utérus, de 0,5 % dans les études sur le glioblastome multiforme, de 0,1 % dans les études sur le cancer du poumon non à petites cellules, de 0,2 % dans les études sur le cancer de l'ovaire et de 0,3 % dans les études sur le cancer du rein. Aucun cas de SEPR n'a été signalé dans les essais sur le carcinome colorectal métastatique et sur le cancer du sein.

Les symptômes du SEPR peuvent être difficiles à différencier de ceux de l'hypertension non maîtrisée, et il y a donc lieu d'effectuer un examen neurologique si un patient présente les signes et les symptômes énumérés ci-dessus. L'imagerie cérébrale, en particulier l'imagerie par résonance magnétique (IRM), confirme le diagnostic de SEPR. L'apparition des symptômes a été signalée entre 16 heures et 1 an après l'instauration du traitement par le bevacizumab. Il



faut mettre fin au traitement par MVASI chez les patients qui présentent un tel syndrome et traiter les symptômes spécifiques de chaque patient, y compris maîtriser l'hypertension. Les signes et les symptômes du SEPR disparaissent généralement en quelques jours, mais il peut rester des séquelles neurologiques. L'innocuité de la reprise du traitement par MVASI chez les patients qui ont présenté un SEPR est inconnue (voir **EFFETS INDÉSIRABLES**).

### **Ostéonécrose de la mâchoire (ONM)**

Des cas d'ostéonécrose de la mâchoire ont été signalés chez des patients atteints de cancer et traités par le bevacizumab; la plupart de ces patients avaient reçu un traitement intraveineux antérieur ou concomitant par des bisphosphonates, pour lesquels l'ONM est un risque connu. La prudence s'impose lorsqu'il faut administrer MVASI et des bisphosphonates par voie i.v. de façon simultanée ou séquentielle.

Les interventions dentaires effractives sont aussi considérées comme un facteur de risque. Il faut envisager de procéder à un examen dentaire et de prodiguer les soins dentaires préventifs qui s'imposent avant de commencer un traitement par MVASI. Chez les patients qui ont déjà reçu ou qui reçoivent des bisphosphonates par voie i.v., il faut éviter de procéder à des interventions dentaires effractives, dans la mesure du possible. Parmi les autres facteurs de risque connus d'ONM, citons d'autres traitements comme la radiothérapie et la prise de glucocorticostéroïdes.

### **Considérations périopératoires**

#### Cicatrisation des plaies

MVASI peut nuire au processus de cicatrisation. Des complications graves de la cicatrisation des plaies ayant mené au décès ont été signalées. Dans l'étude AVF4095g sur le cancer de l'ovaire récidivant et sensible aux sels de platine, un cas (0,4 %) grave mais non mortel de déhiscence de plaie a été signalé chez une patiente traitée par le bevacizumab, et aucun cas de complication grave liée à la cicatrisation de plaies n'a été signalé chez les patientes traitées par la chimiothérapie seule.

Après une intervention chirurgicale majeure, il faut attendre au moins 28 jours ou la guérison complète de la plaie chirurgicale avant d'instaurer un traitement par MVASI. Chez les patients qui présentent une complication de la cicatrisation au cours du traitement par MVASI, il faut interrompre le traitement jusqu'à ce que la plaie soit complètement guérie. L'administration de MVASI doit être interrompue temporairement en cas d'intervention chirurgicale non urgente (voir **EFFETS INDÉSIRABLES**).

Une fasciite nécrosante, parfois mortelle, a été signalée, quoique rarement, chez des patients traités par le bevacizumab, habituellement à la suite d'une complication de la cicatrisation, d'une perforation gastro-intestinale ou de la formation d'une fistule. Il faut cesser l'administration de MVASI et amorcer un traitement approprié sans tarder chez les patients qui présentent une fasciite nécrosante (voir **Effets indésirables observés après la mise en marché** et **ESSAIS CLINIQUES**).

### **Fonction rénale**

L'innocuité et l'efficacité de MVASI n'ont pas été étudiées chez les patients atteints d'insuffisance rénale (voir Protéinurie et **Appareil génito-urinaire** ci-dessus).

## 8.1 Populations particulières

### 8.1.1 Femmes enceintes

Aucune étude adéquate et bien contrôlée n'a été menée chez les femmes enceintes. Il a été établi que les IgG traversent la barrière placentaire et que MVASI pourrait inhiber l'angiogenèse chez le fœtus. Depuis la commercialisation du produit, des cas d'anomalies fœtales ont été observés chez des femmes traitées par le bevacizumab, seul ou en association avec des agents chimiothérapeutiques reconnus pour leurs effets embryotoxiques (voir **Effets indésirables observés après la mise en marché**).

Par conséquent, MVASI ne doit pas être utilisé pendant la grossesse. Les femmes en âge de procréer doivent prendre des précautions appropriées pour éviter toute grossesse et utiliser au moins 2 méthodes de contraception efficaces pendant le traitement par MVASI et durant au moins 6 mois après la dernière dose de MVASI.

Il a été démontré que l'angiogenèse jouait un rôle essentiel dans le développement fœtal. L'inhibition de l'angiogenèse à la suite de l'administration de MVASI pourrait entraîner une issue négative de la grossesse.

Il a été montré que le bevacizumab exerce des effets embryotoxiques et tératogènes chez les lapins. Les effets observés comprenaient des diminutions du poids corporel de la mère et du fœtus, une augmentation du nombre de résorptions fœtales et une incidence accrue de certaines malformations fœtales macroscopiques et squelettiques. Des effets nocifs sur le fœtus ont été observés à toutes les doses testées, soit de 10 à 100 mg/kg.

#### ***Femmes capables de procréer***

Des études sur l'innocuité de doses répétées chez des animaux ont montré que le bevacizumab peut avoir un effet indésirable sur la fertilité des femmes (voir **PHARMACOLOGIE ET TOXICOLOGIE COMPARATIVES ET NON CLINIQUES**). Une sous-étude portant sur 295 femmes capables de procréer a montré une incidence plus élevée de nouveaux cas d'insuffisance ovarienne dans le groupe bevacizumab que dans le groupe témoin (39,0 contre 2,6 %). Après l'arrêt du traitement par le bevacizumab, la fonction ovarienne est revenue à la normale chez la majorité des patientes (86 %). Les effets à long terme du traitement par le bevacizumab sur la fertilité ne sont pas connus (voir **EFFETS INDÉSIRABLES**).

### 8.1.2 Allaitement

Il n'a pas été établi si le bevacizumab est excrété, ou non, dans le lait humain. Étant donné que les IgG sont excrétées dans le lait et que le bevacizumab pourrait nuire à la croissance et au développement du nourrisson, il faut aviser les femmes d'arrêter l'allaitement pendant le traitement par MVASI et de ne pas allaiter durant au moins 6 mois après la dernière dose de MVASI.

### 8.1.3 Enfants

L'emploi de MVASI n'est pas approuvé chez les patients de moins de 18 ans. L'innocuité et l'efficacité de MVASI chez cette population n'ont pas été établies. L'ajout du bevacizumab au traitement de référence n'a pas procuré de bienfait clinique chez les enfants qui participaient à deux études cliniques de phase II : une première menée chez des enfants atteints d'un gliome de haut grade et l'autre, chez des enfants ayant un rhabdomyosarcome (RMS) métastatique ou un sarcome des tissus mous autre qu'un rhabdomyosarcome (voir **ESSAIS CLINIQUES – MÉDICAMENT BIOLOGIQUE DE RÉFÉRENCE, Études chez les enfants**).

Dans les rapports publiés, des cas d'ostéonécrose touchant des parties de l'organisme autres que la mâchoire ont été observés chez les patients de moins de 18 ans qui avaient été exposés au bevacizumab (voir **PHARMACOLOGIE ET TOXICOLOGIE COMPARATIVES ET NON CLINIQUES, Toxicologie comparative**).

#### 8.1.4 Personnes âgées

Les patients qui sont traités par MVASI en association avec une chimiothérapie et qui ont des antécédents de thromboembolie artérielle ou de diabète ou encore qui sont âgés de plus de 65 ans courent un risque accru d'accidents thromboemboliques artériels. Il faut faire preuve de prudence lors de l'administration de MVASI à ces patients (voir **EFFETS INDÉSIRABLES**). Au cours des essais cliniques à répartition aléatoire, les sujets de plus de 65 ans ont présenté un risque plus élevé d'accidents thromboemboliques artériels (y compris d'accident vasculaire cérébral, d'accident ischémique transitoire et d'infarctus du myocarde), de leucopénie de grade 3 ou 4, de neutropénie, de thrombopénie, de protéinurie, de diarrhée et de fatigue pendant le traitement par le bevacizumab que les sujets de 65 ans ou moins (voir **MISES EN GARDE ET PRÉCAUTIONS, Système cardiovasculaire** et **EFFETS INDÉSIRABLES**). Il faut peser soigneusement les risques et les bienfaits de l'administration de MVASI aux patients de plus de 65 ans avant d'instaurer le traitement.

Dans l'étude AVF4095g, le profil d'innocuité du bevacizumab chez les patientes atteintes d'un cancer de l'ovaire récidivant et sensible aux sels de platine et âgées de 65 ans ou plus concorde avec le profil d'innocuité global reconnu du bevacizumab noté en présence d'autres types de tumeurs. En plus du risque accru d'événements chez les personnes âgées, mentionné plus haut, les cas d'hypertension, d'arthrite, de tension artérielle accrue, d'étourdissements, de perte d'appétit et de dysphonie sont survenus à une fréquence plus élevée chez les patientes âgées de l'étude AVF4095g.

Dans l'étude E4599, les patients âgés de plus de 65 ans qui ont reçu une association de carboplatine, de paclitaxel et de bevacizumab présentaient un risque relatif plus élevé de protéinurie que les patients plus jeunes.

## 9 EFFETS INDÉSIRABLES

Les profils d'effets indésirables étaient comparables lors des études cliniques qui ont servi à comparer MVASI et le produit biologique de référence. La description des effets indésirables dans la présente section est fondée sur les données cliniques obtenues pour le produit biologique de référence.

### 9.1 Aperçu des effets indésirables

Des patients atteints de différents types de cancers ont participé à des essais cliniques sur le bevacizumab, surtout en association avec une chimiothérapie. La présente section porte sur le profil d'innocuité observé dans le cadre d'essais cliniques menés auprès d'environ 5 000 patients.

Les effets indésirables les plus graves comprenaient :

- Perforation gastro-intestinale (voir **MISES EN GARDE ET PRÉCAUTIONS**)
- Hémorragie, notamment des cas d'hémorragie pulmonaire ou d'hémoptysie, dont la fréquence est plus élevée en présence d'un cancer du poumon non à petites cellules (voir **MISES EN GARDE ET PRÉCAUTIONS**)
- Thromboembolie artérielle (voir **MISES EN GARDE ET PRÉCAUTIONS**)

- Fistule non gastro-intestinale
- Crise hypertensive
- Syndrome d'encéphalopathie postérieure réversible (SEPR)
- Neutropénie et infection
- Syndrome néphrotique
- Insuffisance cardiaque congestive

Les analyses des données sur l'innocuité clinique laissent entendre que l'apparition d'une hypertension et d'une protéinurie au cours du traitement par le bevacizumab est vraisemblablement liée à la dose.

Dans l'ensemble des essais cliniques, les effets indésirables les plus fréquents chez les patients ayant reçu le bevacizumab étaient la fatigue ou l'asthénie, la diarrhée, l'hypertension et la douleur abdominale.

## 9.2 Effets indésirables observés dans les essais cliniques

Puisque les essais cliniques sont menés dans des conditions très particulières, les taux des effets indésirables qui sont observés peuvent ne pas refléter les taux observés en pratique et ne doivent pas être comparés aux taux observés dans le cadre des essais cliniques portant sur un autre médicament. Les renseignements sur les effets indésirables d'un médicament qui sont tirés d'essais cliniques s'avèrent utiles pour la détermination des événements indésirables liés aux médicaments et pour l'approximation des taux.

Le [Tableau 1](#) contient la liste des effets indésirables liés à l'emploi du bevacizumab en association avec divers schémas chimiothérapeutiques utilisés pour diverses indications. Ces effets se sont produits à un taux différent d'au moins 2 % comparativement au groupe témoin (effets de grade 3 à 5 selon les critères NCI-CTC [critères communs de toxicité du National Cancer Institute]), ou à un taux différent d'au moins 10 %, toujours par rapport au groupe témoin (effets de grade 1 à 5 selon les critères NCI-CTC) dans le cadre d'au moins un des principaux essais cliniques. Les effets indésirables énumérés dans ce tableau figurent dans l'une des catégories suivantes : très fréquents ( $\geq 10\%$ ) et fréquents (de  $\geq 1\%$  à  $< 10\%$ ). Les effets indésirables du médicament sont classés dans le tableau ci-dessous en fonction de la fréquence la plus élevée observée dans les principaux essais cliniques. Pour chaque catégorie, les effets indésirables sont présentés en ordre décroissant de gravité. Certains effets indésirables sont des effets souvent observés avec la chimiothérapie; cela dit, MVASI peut exacerber ces effets lorsqu'il est pris en association avec des agents chimiothérapeutiques. Ces effets comprennent le syndrome d'érythrodysesthésie palmoplantaire avec la capécitabine ou la doxorubicine liposomale pégylée, la neuropathie sensorielle périphérique avec le paclitaxel ou l'oxaliplatine et les troubles unguéaux ou l'alopécie avec le paclitaxel.

**Tableau 1. Effets indésirables fréquents et très fréquents**

Classification par appareil, système ou organe	Effets de grade 3 à 5 selon les critères NCI-CTC <sup>†</sup> (différence ≥ 2 % entre les groupes dans au moins 1 essai clinique)		Effets de tous grades (différence entre les groupes ≥ 10 % dans au moins 1 essai)
	Très fréquents (≥ 10 %)	Fréquents (≥ 1 % à < 10 %)	Très fréquents (≥ 10 %)
<b>Infections et infestations</b>		Sepsie Abscess Cellulite Infection	
<b>Troubles du sang et du système lymphatique</b>	Neutropénie fébrile Leucopénie Neutropénie Thrombopénie	Anémie Lymphopénie	
<b>Troubles du métabolisme et de la nutrition</b>		Déshydratation Hyponatrémie	Anorexie Hypomagnésémie Hyponatrémie
<b>Troubles du système nerveux</b>	Neuropathie sensorielle périphérique	Accident vasculaire cérébral Syncope Somnolence Céphalées	Dysgueusie Céphalées
<b>Troubles oculaires</b>			Trouble oculaire Larmolement accru
<b>Troubles cardiaques</b>		Insuff. cardiaque congestive Tachycardie supraventriculaire	
<b>Troubles vasculaires</b>	Hypertension	Thromboembolie (artérielle) Thrombose veineuse profonde Hémorragie	Hypertension
<b>Troubles respiratoires, thoraciques et médiastinaux</b>		Embolie pulmonaire Dyspnée Hypoxie Épistaxis	Dyspnée Épistaxis Rhinite Toux
<b>Troubles gastro-intestinaux</b>	Diarrhée Nausées Vomissements Douleur abdominale	Perforation intestinale Iléus Occlusion intestinale Fistule recto-vaginale* Trouble gastro-intestinal Stomatite Proctalgie	Constipation Stomatite Hémorragie rectale
<b>Troubles endocriniens</b>			Insuffisance ovarienne**
<b>Troubles de la peau et du tissu sous-cutané</b>		Syndrome d'érythrodysesthésie palmoplantaire	Dermatite exfoliative Sécheresse de la peau Dyschromie
<b>Troubles de l'appareil locomoteur et du tissu conjonctif</b>		Faiblesse musculaire Myalgie Dorsalgie	Arthralgie
<b>Troubles rénaux et urinaires</b>		Protéinurie Infection des voies urinaires	Protéinurie

**Tableau 1. Effets indésirables fréquents et très fréquents**

Classification par appareil, système ou organe	Effets de grade 3 à 5 selon les critères NCI-CTC <sup>†</sup> (différence ≥ 2 % entre les groupes dans au moins 1 essai clinique)		Effets de tous grades (différence entre les groupes ≥ 10 % dans au moins 1 essai)
	Très fréquents (≥ 10 %)	Fréquents (≥ 1 % à < 10 %)	Très fréquents (≥ 10 %)
<b>Troubles généraux et réactions au point d'administration</b>	Asthénie Fatigue	Douleur Léthargie Inflammation des muqueuses	Pyrexie Asthénie Douleur Inflammation des muqueuses
<b>Troubles de l'appareil reproducteur et des seins</b>		Douleur pelvienne	
<b>Examens</b>			Perte pondérale

\* Les fistules recto-vaginales constituent le type de fistule le plus fréquent de la catégorie des fistules entéro-vaginales.

\*\* Selon une sous-section de l'étude AVF3077s (NSABP C-08) comptant 295 patientes.

† NCI-CTC : critères communs de toxicité du National Cancer Institute

### Cancer colorectal métastatique (CCRm) (études AVF2107g, AVF0780g et AVF2192g)

Les données présentées au [Tableau 2](#) sont fondées sur l'expérience avec la dose recommandée de bevacizumab administrée à 788 patients traités par l'association d'irinotécan, de 5-fluorouracile et de leucovorine (IFL) dans l'étude AVF2107g.

**Tableau 2. Événements indésirables de grade 3 ou 4 selon les critères NCI-CTC (événements ayant une incidence d'au moins 2 % plus élevée dans le groupe 2) dans l'étude AVF2107g**

Classification par appareil, système ou organe (MedDRA) Événement indésirable	Groupe 1 IFL* + placebo (n = 396)	Groupe 2 IFL* + bevacizumab (n = 392)
Patients ayant présenté au moins 1 événement indésirable	293 (74,0 %)	333 (84,9 %)
<b>Troubles cardiaques</b>		
Hypertension	9 (2,3 %)	43 (11,0 %)
<b>Troubles du sang et du système lymphatique</b>		
Leucopénie	123 (31,1 %)	145 (37,0 %)
<b>Troubles gastro-intestinaux</b>		
Douleur abdominale non précisée autrement	20 (5,1 %)	28 (7,1 %)
Diarrhée non précisée autrement	98 (24,7 %)	127 (32,4 %)
<b>Troubles généraux et réactions au point d'administration</b>		
Douleur non précisée autrement	12 (3,0 %)	20 (5,1 %)
<b>Troubles vasculaires</b>		
Thromboembolie (artérielle)**	3 (0,8 %)	12 (3,1 %)
Thrombose veineuse profonde	25 (6,3 %)	35 (8,9 %)

\* IFL = irinotécan, 5-fluorouracile et leucovorine (voir le [Tableau 4](#) pour des précisions sur le schéma thérapeutique).

\*\* Ce terme représente une liste cumulative des accidents thromboemboliques d'origine artérielle comprenant l'infarctus du myocarde, l'accident vasculaire cérébral, l'accident ischémique transitoire et d'autres types de thromboembolie artérielle.

Les données n'ont pas été ajustées en fonction des différentes durées de traitement.

La durée médiane de l'observation des signes liés à l'innocuité était de 28 semaines pour le groupe 1 et de 40 semaines pour le groupe 2.

Le profil d'innocuité pour le groupe qui a reçu l'association de 5-fluorouracile et de leucovorine (5-FU et LV) plus le bevacizumab (groupe 3) et pour l'ensemble des patients des groupes IFL plus placebo (groupe 1) et IFL plus bevacizumab (groupe 2) admis en même temps à l'étude figure au [Tableau 3](#).

**Tableau 3. Événements indésirables de tous grades signalés pendant le traitement, après la répartition aléatoire, dans l'étude AVF2107g (événements ayant une incidence d'au moins 10 % plus élevée dans les groupes 2 ou 3 que dans le groupe 1) : Patients du groupe 3 et patients des groupes 1 et 2 admis en même temps**

Classification par appareil, système ou organe (MedDRA) Événement indésirable	Groupe 1 IFL + placebo (n = 98)	Groupe 2* IFL + bevacizumab (n = 102)	Groupe 3 5-FU et LV en bolus + bevacizumab (n = 109)
<b>Troubles cardiaques</b>			
Hypertension	14 (14,3 %)	22 (21,6 %)	37 (33,9 %)
<b>Troubles généraux et réactions au point d'administration</b>			
Douleur non précisée autrement	34 (34,7 %)	51 (50,0 %)	43 (39,4 %)
<b>Troubles gastro-intestinaux</b>			
Constipation	28 (28,6 %)	41 (40,2 %)	32 (29,4 %)
Hémorragie rectale	2 (2,0 %)	17 (16,7 %)	9 (8,3 %)
Stomatite	13 (13,3 %)	24 (23,5 %)	19 (17,4 %)
<b>Troubles du métabolisme et de la nutrition</b>			
Anorexie	29 (29,6 %)	44 (43,1 %)	37 (33,9 %)
<b>Troubles respiratoires, thoraciques et médiastinaux</b>			
Épistaxis	10 (10,2 %)	36 (35,3 %)	35 (32,1 %)
Dyspnée	15 (15,3 %)	26 (25,5 %)	27 (24,8 %)
Rhinite non précisée autrement	12 (12,2 %)	26 (25,5 %)	23 (21,1 %)
<b>Troubles de la peau et du tissu sous-cutané</b>			
Sécheresse de la peau	7 (7,1 %)	7 (6,9 %)	22 (20,2 %)
Dermatite exfoliative	3 (3,1 %)	3 (2,9 %)	21 (19,3 %)
Décoloration de la peau	3 (3,1 %)	2 (2,0 %)	17 (15,6 %)
<b>Troubles du système nerveux</b>			
Dysgueusie	8 (8,2 %)	12 (11,8 %)	21 (19,3 %)
<b>Troubles oculaires</b>			
Troubles oculaires non précisés autrement	2 (2,0 %)	6 (5,9 %)	20 (18,3 %)

\* Les données montrent que le profil d'innocuité de l'association du schéma IFL et du bevacizumab (groupe 2) au moment où la décision a été prise était suffisamment solide; par la suite, l'admission de patients au groupe ayant reçu l'association de 5-FU et de LV plus le bevacizumab (groupe 3) a été cessée.

IFL = irinotécan, 5-fluorouracile et leucovorine; 5-FU et LV = 5-fluorouracile et leucovorine

Des événements de grade 3 ou 4 selon les critères NCI-CTC ont été signalés chez 71,2 % des patients du groupe 5-FU et LV plus placebo et 87 % des patients du groupe 5-FU et LV plus bevacizumab (voir le [Tableau 4](#)). Le Tableau 5 présente les événements indésirables fréquents de tous grades dont l'incidence dans le groupe 5-FU et LV plus bevacizumab était supérieure d'au moins 10 % à celle du groupe 5-FU et LV plus placebo.

**Tableau 4. Événements indésirables de grade 3 ou 4 selon les critères du NCI-CTC signalés pendant le traitement, après la répartition aléatoire, dans l'étude AVF2192g (événements ayant une incidence d'au moins 2 % plus élevée dans le groupe 2)**

<b>Classification par appareil, système ou organe (MedDRA) Événement indésirable</b>	<b>Groupe 1 5-FU et LV + placebo (n = 104)</b>	<b>Groupe 2 5-FU et LV + bevacizumab (n = 100)</b>
Patients ayant présenté au moins 1 événement indésirable	74 (71,2 %)	87 (87,0 %)
<b>Troubles cardiaques</b>		
Hypertension	3 (2,9 %)	16 (16,0 %)
<b>Troubles généraux et réactions au point d'administration</b>		
Asthénie	12 (11,5 %)	17 (17,0 %)
Douleur non précisée autrement	2 (1,9 %)	6 (6,0 %)
<b>Infections et infestations</b>		
Abcès	1 (1,0 %)	3 (3,0 %)
Sepsie	3 (2,9 %)	8 (8,0 %)
<b>Troubles du système nerveux</b>		
Syncope	2 (1,9 %)	4 (4,0 %)
Ischémie cérébrale	1 (1,0 %)	3 (3,0 %)
<b>Troubles vasculaires</b>		
Thromboembolie (artérielle)*	5 (4,8 %)	9 (9,0 %)

\* Ce terme représente une liste cumulative des accidents thromboemboliques d'origine artérielle comprenant l'infarctus du myocarde, l'accident vasculaire cérébral, l'ischémie cérébrale, l'infarctus cérébral et d'autres types de thromboembolie artérielle.

Remarque : Les données n'ont pas été ajustées en fonction des différentes durées de traitement.

La durée médiane de l'observation relative à l'innocuité a été de 23 semaines pour le groupe 1 et de 31 semaines pour le groupe 2.

5-FU et LV : 5-fluorouracile et leucovorine



**Tableau 5. Événements indésirables de tous grades (selon les critères du NCI-CTC) signalés pendant le traitement, après la répartition aléatoire, dans l'étude AVF2192g (événements ayant une incidence d'au moins 10 % plus élevée dans le groupe 2 que dans le groupe 1)**

Classification par appareil, système ou organe (MedDRA) Événement indésirable	Groupe 1 5-FU et LV + placebo (n = 104)	Groupe 2 5-FU et LV + bevacizumab (n = 100)
Total	102 (98,1 %)	100 (100 %)
<b>Troubles cardiaques</b>		
Hypertension	5 (4,8 %)	32 (32,0 %)
<b>Troubles gastro-intestinaux</b>		
Stomatite	13 (12,5 %)	25 (25,0 %)
<b>Troubles généraux et réactions au point d'administration</b>		
Asthénie	63 (60,6 %)	76 (76,0 %)
Douleur, non précisée autrement	21 (20,2 %)	34 (34,0 %)
Pyrexie	11 (10,6 %)	24 (24,0 %)

Remarque : Les données n'ont pas été ajustées en fonction des différentes durées de traitement.

La durée médiane de l'observation relative à l'innocuité a été de 23 semaines pour le groupe 1 et de 31 semaines pour le groupe 2.

5-FU et LV : 5-fluorouracile et leucovorine

### **Cancer du poumon non à petites cellules (CPNPC) localement avancé, métastatique ou récidivant (études E4599 et AVF0757g)**

**Tableau 6. Tous les événements indésirables non hématologiques\* de grade 3 à 5 et les événements hématologiques\* de grade 4 ou 5 selon les critères du NCI-CTC (peu importe le lien de causalité avec le médicament) survenus chez au moins 1 % des patients de l'étude E4599 (CPNPC)**

Catégorie de toxicité et terme	Groupe témoin Carboplatine et paclitaxel (n = 441)	Groupe traité Bevacizumab + carboplatine et paclitaxel (n = 427)
<b>Sang et moelle osseuse</b>		
Neutrophiles	76 (17,2 %)	113 (26,5 %)
Leucocytes	11 (2,5 %)	19 (4,4 %)
Plaquettes	1 (0,2 %)	7 (1,6 %)
<b>Appareil cardiovasculaire (arythmie)</b>		
Tachycardie sinusale	4 (0,9 %)	7 (1,6 %)
Arythmie supraventriculaire	7 (1,6 %)	2 (0,5 %)
<b>Appareil cardiovasculaire (général)</b>		
Hypertension	3 (0,7 %)	33 (7,7 %)
Thrombose, embolie	14 (3,2 %)	24 (5,6 %)
Hypotension	11 (2,5 %)	14 (3,3 %)
Ischémie cardiaque	3 (0,7 %)	7 (1,6 %)

**Tableau 6. Tous les événements indésirables non hématologiques\* de grade 3 à 5 et les événements hématologiques\* de grade 4 ou 5 selon les critères du NCI-CTC (peu importe le lien de causalité avec le médicament) survenus chez au moins 1 % des patients de l'étude E4599 (CPNPC)**

Catégorie de toxicité et terme	Groupe témoin Carboplatine et paclitaxel (n = 441)	Groupe traité Bevacizumab + carboplatine et paclitaxel (n = 427)
<b>Symptômes d'ordre général</b>		
Fatigue	57 (12,9 %)	67 (15,7 %)
Symptôme général	1 (0,2 %)	19 (4,4 %)
Fièvre	6 (1,4 %)	7 (1,6 %)
<b>Peau et tissu sous-cutané</b>		
Éruption cutanée, desquamation	4 (0,9 %)	10 (2,3 %)
<b>Appareil digestif</b>		
Nausées	25 (5,7 %)	27 (6,3 %)
Vomissements	20 (4,5 %)	25 (5,9 %)
Anorexie	17 (3,9 %)	24 (5,6 %)
Déshydratation	18 (4,1 %)	23 (5,4 %)
Constipation	15 (3,4 %)	13 (3,0 %)
Diarrhée	9 (2,0 %)	15 (3,5 %)
Stomatite	5 (1,1 %)	2 (0,5 %)
<b>Hémorragie</b>		
Hémoptysie	2 (0,5 %)	9 (2,1 %)
Mélena/saignement gastro-intestinal	2 (0,5 %)	5 (1,2 %)
<b>Foie</b>		
Alanine aminotransférase (ALAT)	3 (0,7 %)	5 (1,2 %)
<b>Infection et neutropénie fébrile</b>		
Infection sans neutropénie	12 (2,7 %)	30 (7,0 %)
Neutropénie fébrile	8 (1,8 %)	23 (5,4 %)
Infection avec neutropénie de grade 3 ou 4	9 (2,0 %)	19 (4,4 %)
Autre infection	1 (0,2 %)	5 (1,2 %)
<b>Système nerveux</b>		
Neuropathie sensorielle	48 (10,9 %)	39 (9,1 %)
Étourdissements, sensation de tête légère	8 (1,8 %)	14 (3,3 %)
Confusion	10 (2,3 %)	11 (2,6 %)
Syncope	9 (2,0 %)	8 (1,9 %)
Neuropathie motrice	8 (1,8 %)	7 (1,6 %)
Ischémie vasculaire cérébrale	3 (0,7 %)	6 (1,4 %)
Anxiété/agitation	6 (1,4 %)	1 (0,2 %)

**Tableau 6. Tous les événements indésirables non hématologiques\* de grade 3 à 5 et les événements hématologiques\* de grade 4 ou 5 selon les critères du NCI-CTC (peu importe le lien de causalité avec le médicament) survenus chez au moins 1 % des patients de l'étude E4599 (CPNPC)**

Catégorie de toxicité et terme	Groupe témoin Carboplatine et paclitaxel (n = 441)	Groupe traité Bevacizumab + carboplatine et paclitaxel (n = 427)
<b>Métabolisme et analyses de laboratoire</b>		
Hyperglycémie	17 (3,9 %)	17 (4,0 %)
Hyponatrémie	5 (1,1 %)	16 (3,7 %)
Hypokaliémie	5 (1,1 %)	8 (1,9 %)
<b>Appareil locomoteur</b>		
Faiblesse musculaire	15 (3,4 %)	17 (4,0 %)
Autre événement musculosquelettique	0 (0,0 %)	6 (1,4 %)
<b>Allergie et immunologie</b>		
Réaction allergique	13 (2,9 %)	17 (4,0 %)
<b>Douleur</b>		
Douleur osseuse	18 (4,1 %)	18 (4,2 %)
Myalgie	21 (4,8 %)	17 (4,0 %)
Arthralgie	16 (3,6 %)	18 (4,2 %)
Douleur abdominale	6 (1,4 %)	14 (3,3 %)
Céphalées	2 (0,5 %)	13 (3,0 %)
Douleur thoracique	4 (0,9 %)	9 (2,1 %)
Autre douleur	8 (1,8 %)	6 (1,4 %)
Douleur tumorale	5 (1,1 %)	5 (1,2 %)
<b>Appareil respiratoire</b>		
Dyspnée	66 (15,0 %)	56 (13,1 %)
Pneumonite/infiltrats pulmonaires	11 (2,5 %)	21 (4,9 %)
Hypoxie	15 (3,4 %)	14 (3,3 %)
Toux	8 (1,8 %)	10 (2,3 %)
Autre événement pulmonaire	5 (1,1 %)	7 (1,6 %)
Épanchement pleural	3 (0,7 %)	5 (1,2 %)
<b>Appareil génito-urinaire</b>		
Protéinurie	0 (0,0 %)	13 (3,0 %)

\* Les événements indésirables non hématologiques de grade 1 ou 2 et les événements hématologiques de grade 1, 2 ou 3 n'ont pas fait l'objet d'évaluation au cours de l'essai clinique.

Le [Tableau 7](#) comprend les événements indésirables dont la fréquence était plus élevée d'au moins 2 % dans le groupe bevacizumab que dans le groupe témoin.

**Tableau 7. Événements indésirables dont la fréquence différait d'au moins 2 % entre les groupes de traitement : Sujets traités de l'étude E4599 (CPNPC)**

Catégorie de toxicité selon les critères NCI-CTC et terme <sup>a</sup>	N <sup>bre</sup> (%) de patients	
	Groupe témoin Carboplatine et paclitaxel (n = 441)	Groupe traité Bevacizumab + carboplatine et paclitaxel (n = 427)
Tout événement	286 (64,9 %)	327 (76,6 %)
<b>Sang et moelle osseuse</b>		
Neutropénie	76 (17,2 %)	112 (26,2 %)
<b>Symptômes d'ordre général</b>		
Fatigue	57 (12,9 %)	67 (15,7 %)
<b>Infection et neutropénie fébrile</b>		
Infection sans neutropénie	12 (2,7 %)	22 (5,2 %)
Neutropénie fébrile	8 (1,8 %)	19 (4,4 %)
<b>Appareil cardiovasculaire (général)</b>		
Hypertension	3 (0,7 %)	32 (7,5 %)
<b>Métabolisme et analyses de laboratoire</b>		
Hyponatrémie	5 (1,1 %)	15 (3,5 %)
<b>Douleur</b>		
Céphalées	2 (0,5 %)	13 (3,0 %)
<b>Appareil génito-urinaire</b>		
Protéinurie	0 (0,0 %)	13 (3,0 %)

Remarque : Les événements ont été regroupés en fonction de la fréquence relative la plus élevée dans l'ensemble des groupes de traitement.

<sup>a</sup> Les événements ont été signalés et cotés selon les critères du NCI-CTC, version 2.0. Selon le protocole, les chercheurs étaient seulement tenus de signaler les événements non hématologiques de grade 3 à 5 et les événements hématologiques de grade 4 ou 5.

**Tableau 8. Événements indésirables (peu importe le lien de causalité avec le médicament) survenus chez au moins 4 %\* des patients de l'étude AVF0757g (CPNPC)**

<b>Classification par appareil, système ou organe</b> <b>Terme privilégié</b>	<b>Groupe témoin</b> <b>Carboplatine et</b> <b>paclitaxel</b> <b>(N = 32)</b>	<b>Groupe traité</b> <b>Bevacizumab</b> <b>à 7,5 mg/kg +</b> <b>carboplatine et</b> <b>paclitaxel</b> <b>(N = 32)</b>	<b>Groupe traité</b> <b>Bevacizumab</b> <b>à 15 mg/kg +</b> <b>carboplatine et</b> <b>paclitaxel</b> <b>(N = 34)</b>
<b>Corps entier</b>			
Asthénie	22 (68,8 %)	24 (75,0 %)	26 (76,5 %)
Céphalées	3 (9,4 %)	10 (31,3 %)	16 (47,1 %)
Douleur	13 (40,6 %)	13 (40,6 %)	14 (41,2 %)
Douleur thoracique	9 (28,1 %)	6 (18,8 %)	12 (35,3 %)
Infection	8 (25,0 %)	10 (31,3 %)	12 (35,3 %)
Fièvre	4 (12,5 %)	11 (34,4 %)	11 (32,4 %)
Douleur abdominale	3 (9,4 %)	4 (12,5 %)	8 (23,5 %)
Dorsalgie	2 (6,3 %)	5 (15,6 %)	4 (11,8 %)
Frissons	3 (9,4 %)	4 (12,5 %)	4 (11,8 %)
Réaction non évaluable	1 (3,1 %)	4 (12,5 %)	0 (0,0 %)
Candidose	0 (0,0 %)	0 (0,0 %)	3 (8,8 %)
Cellulite	0 (0,0 %)	2 (6,3 %)	2 (5,9 %)
Abcès	0 (0,0 %)	0 (0,0 %)	2 (5,9 %)
Blessure accidentelle	1 (3,1 %)	1 (3,1 %)	2 (5,9 %)
Trouble des muqueuses	2 (6,3 %)	1 (3,1 %)	2 (5,9 %)
Réaction allergique	2 (6,3 %)	1 (3,1 %)	0 (0,0 %)
<b>Système cardiovasculaire</b>			
Hypertension	1 (3,1 %)	5 (15,6 %)	6 (17,6 %)
Hémorragie	0 (0,0 %)	4 (12,5 %)	0 (0,0 %)
Hypotension	1 (3,1 %)	4 (12,5 %)	3 (8,8 %)
Vasodilatation	3 (9,4 %)	4 (12,5 %)	4 (11,8 %)
Syncope	2 (6,3 %)	2 (6,3 %)	4 (11,8 %)
Accident vasculaire cérébral	0 (0,0 %)	0 (0,0 %)	2 (5,9 %)
Thrombophlébite profonde	0 (0,0 %)	1 (3,1 %)	2 (5,9 %)
Phlébite	1 (3,1 %)	0 (0,0 %)	2 (5,9 %)
Tachycardie	1 (3,1 %)	1 (3,1 %)	2 (5,9 %)
Thrombose	0 (0,0 %)	0 (0,0 %)	2 (5,9 %)
Arrêt cardiaque	2 (6,3 %)	0 (0,0 %)	0 (0,0 %)
<b>Appareil digestif</b>			
Nausées	15 (46,9 %)	16 (50,0 %)	17 (50,0 %)
Anorexie	8 (25,0 %)	9 (28,1 %)	14 (41,2 %)
Constipation	13 (40,6 %)	13 (40,6 %)	14 (41,2 %)
Diarrhée	6 (18,8 %)	9 (28,1 %)	14 (41,2 %)
Dyspepsie	7 (21,9 %)	8 (25,0 %)	6 (17,6 %)
Stomatite	3 (9,4 %)	5 (15,6 %)	8 (23,5 %)
Vomissements	6 (18,8 %)	6 (18,8 %)	8 (23,5 %)

**Tableau 8. Événements indésirables (peu importe le lien de causalité avec le médicament) survenus chez au moins 4 %\* des patients de l'étude AVF0757g (CPNPC) (suite)**

<b>Classification par appareil, système ou organe</b> <b>Terme privilégié</b>	<b>Groupe témoin</b> <b>Carboplatine et paclitaxel</b> <b>(N = 32)</b>	<b>Groupe traité</b> <b>Bevacizumab à 7,5 mg/kg + carboplatine et paclitaxel</b> <b>(N = 32)</b>	<b>Groupe traité</b> <b>Bevacizumab à 15 mg/kg + carboplatine et paclitaxel</b> <b>(N = 34)</b>
Candidose orale	0 (0,0 %)	3 (9,4 %)	1 (2,9 %)
Dysphagie	2 (6,3 %)	1 (3,1 %)	3 (8,8 %)
Flatulence	2 (6,3 %)	1 (3,1 %)	3 (8,8 %)
Trouble rectal	0 (0,0 %)	0 (0,0 %)	3 (8,8 %)
Nausées et vomissements	0 (0,0 %)	2 (6,3 %)	0 (0,0 %)
Chéilite	0 (0,0 %)	0 (0,0 %)	2 (5,9 %)
Anomalie aux épreuves de la fonction hépatique	1 (3,1 %)	1 (3,1 %)	2 (5,9 %)
Hémorragie rectale	1 (3,1 %)	1 (3,1 %)	2 (5,9 %)
Stomatite ulcéreuse	0 (0,0 %)	0 (0,0 %)	2 (5,9 %)
<b>Sang et système lymphatique</b>			
Leucopénie	10 (31,3 %)	15 (46,9 %)	19 (55,9 %)
Anémie	7 (21,9 %)	6 (18,8 %)	10 (29,4 %)
Thrombopénie	5 (15,6 %)	2 (6,3 %)	7 (20,6 %)
Ecchymose	0 (0,0 %)	0 (0,0 %)	4 (11,8 %)
Anémie hypochrome	1 (3,1 %)	1 (3,1 %)	2 (5,9 %)
<b>Métabolisme et nutrition</b>			
Œdème périphérique	6 (18,8 %)	7 (21,9 %)	5 (14,7 %)
Hyperglycémie	3 (9,4 %)	4 (12,5 %)	7 (20,6 %)
Perte pondérale	0 (0,0 %)	2 (6,3 %)	6 (17,6 %)
Phosphatase alcaline accrue	1 (3,1 %)	0 (0,0 %)	3 (8,8 %)
Déshydratation	2 (6,3 %)	1 (3,1 %)	3 (8,8 %)
Hypocalcémie	1 (3,1 %)	2 (6,3 %)	1 (2,9 %)
Œdème	0 (0,0 %)	1 (3,1 %)	2 (5,9 %)
Hausse du taux d'ALAT	1 (3,1 %)	0 (0,0 %)	2 (5,9 %)
Hausse du taux d'ASAT	2 (6,3 %)	0 (0,0 %)	2 (5,9 %)
<b>Appareil locomoteur</b>			
Arthralgie	16 (50,0 %)	17 (53,1 %)	14 (41,2 %)
Myalgie	16 (50,0 %)	9 (28,1 %)	9 (26,5 %)
Arthrite	2 (6,3 %)	4 (12,5 %)	0 (0,0 %)
Douleur osseuse	0 (0,0 %)	3 (9,4 %)	2 (5,9 %)
Crampes aux jambes	1 (3,1 %)	1 (3,1 %)	3 (8,8 %)
Myasthénie	2 (6,3 %)	1 (3,1 %)	3 (8,8 %)
<b>Système nerveux</b>			
Névrite périphérique	9 (28,1 %)	8 (25,0 %)	13 (38,2 %)
Paresthésie	7 (21,9 %)	9 (28,1 %)	12 (35,3 %)

**Tableau 8. Événements indésirables (peu importe le lien de causalité avec le médicament) survenus chez au moins 4 %\* des patients de l'étude AVF0757g (CPNPC) (suite)**

<b>Classification par appareil, système ou organe</b> <b>Terme privilégié</b>	<b>Groupe témoin</b> <b>Carboplatine et</b> <b>paclitaxel</b> <b>(N = 32)</b>	<b>Groupe traité</b> <b>Bevacizumab</b> <b>à 7,5 mg/kg +</b> <b>carboplatine et paclitaxel</b> <b>(N = 32)</b>	<b>Groupe traité</b> <b>Bevacizumab</b> <b>à 15 mg/kg +</b> <b>carboplatine et</b> <b>paclitaxel</b> <b>(N = 34)</b>
Insomnie	14 (43,8 %)	8 (25,0 %)	5 (14,7 %)
Dépression	2 (6,3 %)	5 (15,6 %)	8 (23,5 %)
Anxiété	4 (12,5 %)	3 (9,4 %)	7 (20,6 %)
Confusion	0 (0,0 %)	2 (6,3 %)	5 (14,7 %)
Étourdissements	4 (12,5 %)	4 (12,5 %)	5 (14,7 %)
Neuropathie	9 (28,1 %)	4 (12,5 %)	5 (14,7 %)
Somnolence	1 (3,1 %)	0 (0,0 %)	4 (11,8 %)
Agitation	0 (0,0 %)	2 (6,3 %)	0 (0,0 %)
Nervosité	2 (6,3 %)	2 (6,3 %)	2 (5,9 %)
Amnésie	0 (0,0 %)	0 (0,0 %)	2 (5,9 %)
Ataxie	1 (3,1 %)	0 (0,0 %)	2 (5,9 %)
Labilité émotionnelle	0 (0,0 %)	1 (3,1 %)	2 (5,9 %)
<b>Appareil respiratoire</b>			
Toux accrue	8 (25,0 %)	12 (37,5 %)	17 (50,0 %)
Épistaxis	2 (6,3 %)	10 (31,3 %)	15 (44,1 %)
Dyspnée	11 (34,4 %)	14 (43,8 %)	14 (41,2 %)
Hémoptysie	2 (6,3 %)	9 (28,1 %)	4 (11,8 %)
Pharyngite	3 (9,4 %)	5 (15,6 %)	9 (26,5 %)
Rhinite	0 (0,0 %)	8 (25,0 %)	7 (20,6 %)
Voix changée	0 (0,0 %)	5 (15,6 %)	8 (23,5 %)
Sinusite	1 (3,1 %)	3 (9,4 %)	7 (20,6 %)
Trouble pulmonaire	3 (9,4 %)	6 (18,8 %)	6 (17,6 %)
Bronchite	1 (3,1 %)	3 (9,4 %)	4 (11,8 %)
Hoquet	1 (3,1 %)	2 (6,3 %)	2 (5,9 %)
Épanchement pleural	0 (0,0 %)	2 (6,3 %)	0 (0,0 %)
Pneumonie	2 (6,3 %)	2 (6,3 %)	1 (2,9 %)
Asthme	2 (6,3 %)	1 (3,1 %)	2 (5,9 %)
<b>Peau et tissu sous-cutané</b>			
Alopécie	17 (53,1 %)	20 (62,5 %)	22 (64,7 %)
Éruption cutanée	3 (9,4 %)	11 (34,4 %)	8 (23,5 %)
Prurit	0 (0,0 %)	5 (15,6 %)	2 (5,9 %)
Transpiration	3 (9,4 %)	4 (12,5 %)	4 (11,8 %)
Acné	1 (3,1 %)	0 (0,0 %)	4 (11,8 %)
<b>Organes sensoriels</b>			
Dysgueusie	1 (3,1 %)	3 (9,4 %)	2 (5,9 %)
Amblyopie	2 (6,3 %)	0 (0,0 %)	3 (8,8 %)
Otalgie	2 (6,3 %)	1 (3,1 %)	3 (8,8 %)
Acouphène	1 (3,1 %)	2 (6,3 %)	1 (2,9 %)

**Tableau 8. Événements indésirables (peu importe le lien de causalité avec le médicament) survenus chez au moins 4 %\* des patients de l'étude AVF0757g (CPNPC) (suite)**

Classification par appareil, système ou organe Terme privilégié	Groupe témoin Carboplatine et paclitaxel (N = 32)	Groupe traité Bevacizumab à 7,5 mg/kg + carboplatine et paclitaxel (N = 32)	Groupe traité Bevacizumab à 15 mg/kg + carboplatine et paclitaxel (N = 34)
<b>Appareil génito-urinaire</b>			
Infection des voies urinaires	0 (0,0 %)	1 (3,1 %)	5 (14,7 %)
Cystite	0 (0,0 %)	0 (0,0 %)	3 (8,8 %)
Incontinence urinaire	1 (3,1 %)	0 (0,0 %)	2 (5,9 %)
Pollakiurie	3 (9,4 %)	0 (0,0 %)	0 (0,0 %)

\* En raison du nombre de sujets étudiés et des fréquences relevées, le tableau des événements indésirables survenant chez au moins 1 % des patients a été incorporé dans le tableau des événements indésirables survenant chez au moins 4 % des patients (1 patient par groupe équivaut à < 4 %).

**Tableau 9. Résumé des événements indésirables dont le taux d'incidence différait d'au moins 4 %\* entre les groupes de traitement dans l'étude AVF0757g**

Classification par appareil, système ou organe Terme privilégié	Groupe témoin Carboplatine et paclitaxel (N = 32)	Groupe traité Bevacizumab à 7,5 mg/kg + carboplatine et paclitaxel (N = 32)	Groupe traité Bevacizumab à 15 mg/kg + carboplatine et paclitaxel (N = 34)
<b>Corps entier</b>			
Asthénie	22 (68,8 %)	24 (75,0 %)	26 (76,5 %)
Céphalées	3 (9,4 %)	10 (31,3 %)	16 (47,1 %)
Douleur thoracique	9 (28,1 %)	6 (18,8 %)	12 (35,3 %)
Infection	8 (25,0 %)	10 (31,3 %)	12 (35,3 %)
Fièvre	4 (12,5 %)	11 (34,4 %)	11 (32,4 %)
Douleur abdominale	3 (9,4 %)	4 (12,5 %)	8 (23,5 %)
Dorsalgie	2 (6,3 %)	5 (15,6 %)	4 (11,8 %)
Réaction non évaluable	1 (3,1 %)	4 (12,5 %)	0 (0,0 %)
Candidose	0 (0,0 %)	0 (0,0 %)	3 (8,8 %)
Cellulite	0 (0,0 %)	2 (6,3 %)	2 (5,9 %)
Abcès	0 (0,0 %)	0 (0,0 %)	2 (5,9 %)
<b>Système cardiovasculaire</b>			
Hypertension	1 (3,1 %)	5 (15,6 %)	6 (17,6 %)
Hémorragie	0 (0,0 %)	4 (12,5 %)	0 (0,0 %)
Hypotension	1 (3,1 %)	4 (12,5 %)	3 (8,8 %)
Syncope	2 (6,3 %)	2 (6,3 %)	4 (11,8 %)
Accident vasculaire cérébral	0 (0,0 %)	0 (0,0 %)	2 (5,9 %)
Thrombophlébite profonde	0 (0,0 %)	1 (3,1 %)	2 (5,9 %)
Thrombose	0 (0,0 %)	0 (0,0 %)	2 (5,9 %)
<b>Appareil digestif</b>			
Anorexie	8 (25,0 %)	9 (28,1 %)	14 (41,2 %)
Diarrhée	6 (18,8 %)	9 (28,1 %)	14 (41,2 %)



**Tableau 9. Résumé des événements indésirables dont le taux d'incidence différait d'au moins 4 %\* entre les groupes de traitement dans l'étude AVF0757g**

<b>Classification par appareil, système ou organe Terme privilégié</b>	<b>Groupe témoin Carboplatine et paclitaxel (N = 32)</b>	<b>Groupe traité Bevacizumab à 7,5 mg/kg + carboplatine et paclitaxel (N = 32)</b>	<b>Groupe traité Bevacizumab à 15 mg/kg + carboplatine et paclitaxel (N = 34)</b>
Stomatite	3 (9,4 %)	5 (15,6 %)	8 (23,5 %)
Vomissements	6 (18,8 %)	6 (18,8 %)	8 (23,5 %)
Candidose orale	0 (0,0 %)	3 (9,4 %)	1 (2,9 %)
Trouble rectal	0 (0,0 %)	0 (0,0 %)	3 (8,8 %)
Nausées et vomissements	0 (0,0 %)	2 (6,3 %)	0 (0,0 %)
Chéilite	0 (0,0 %)	0 (0,0 %)	2 (5,9 %)
Stomatite ulcéreuse	0 (0,0 %)	0 (0,0 %)	2 (5,9 %)
<b>Sang et système lymphatique</b>			
Leucopénie	10 (31,3 %)	15 (46,9 %)	19 (55,9 %)
Anémie	7 (21,9 %)	6 (18,8 %)	10 (29,4 %)
Thrombopénie	5 (15,6 %)	2 (6,3 %)	7 (20,6 %)
Ecchymose	0 (0,0 %)	0 (0,0 %)	4 (11,8 %)
<b>Métabolisme et nutrition</b>			
Hyperglycémie	3 (9,4 %)	4 (12,5 %)	7 (20,6 %)
Perte pondérale	0 (0,0 %)	2 (6,3 %)	6 (17,6 %)
Phosphatase alcaline accrue	1 (3,1 %)	0 (0,0 %)	3 (8,8 %)
Œdème	0 (0,0 %)	1 (3,1 %)	2 (5,9 %)
<b>Appareil locomoteur</b>			
Arthrite	2 (6,3 %)	4 (12,5 %)	0 (0,0 %)
Douleur osseuse	0 (0,0 %)	3 (9,4 %)	2 (5,9 %)
Crampes aux jambes	1 (3,1 %)	1 (3,1 %)	3 (8,8 %)
<b>Système nerveux</b>			
Névrite périphérique	9 (28,1 %)	8 (25,0 %)	13 (38,2 %)
Paresthésie	7 (21,9 %)	9 (28,1 %)	12 (35,3 %)
Dépression	2 (6,3 %)	5 (15,6 %)	8 (23,5 %)
Anxiété	4 (12,5 %)	3 (9,4 %)	7 (20,6 %)
Confusion	0 (0,0 %)	2 (6,3 %)	5 (14,7 %)
Somnolence	1 (3,1 %)	0 (0,0 %)	4 (11,8 %)
Agitation	0 (0,0 %)	2 (6,3 %)	0 (0,0 %)
Amnésie	0 (0,0 %)	0 (0,0 %)	2 (5,9 %)
Labilité émotionnelle	0 (0,0 %)	1 (3,1 %)	2 (5,9 %)
<b>Appareil respiratoire</b>			
Toux accrue	8 (25,0 %)	12 (37,5 %)	17 (50,0 %)
Épistaxis	2 (6,3 %)	10 (31,3 %)	15 (44,1 %)
Dyspnée	11 (34,4 %)	14 (43,8 %)	14 (41,2 %)
Hémoptysie	2 (6,3 %)	9 (28,1 %)	4 (11,8 %)
Pharyngite	3 (9,4 %)	5 (15,6 %)	9 (26,5 %)
Rhinite	0 (0,0 %)	8 (25,0 %)	7 (20,6 %)
Voix changée	0 (0,0 %)	5 (15,6 %)	8 (23,5 %)

**Tableau 9. Résumé des événements indésirables dont le taux d'incidence différait d'au moins 4 %\* entre les groupes de traitement dans l'étude AVF0757g**

<b>Classification par appareil, système ou organe Terme privilégié</b>	<b>Groupe témoin Carboplatine et paclitaxel (N = 32)</b>	<b>Groupe traité Bevacizumab à 7,5 mg/kg + carboplatine et paclitaxel (N = 32)</b>	<b>Groupe traité Bevacizumab à 15 mg/kg + carboplatine et paclitaxel (N = 34)</b>
Sinusite	1 (3,1 %)	3 (9,4 %)	7 (20,6 %)
Trouble pulmonaire	3 (9,4 %)	6 (18,8 %)	6 (17,6 %)
Bronchite	1 (3,1 %)	3 (9,4 %)	4 (11,8 %)
Épanchement pleural	0 (0,0 %)	2 (6,3 %)	0 (0,0 %)
<b>Peau et tissu sous-cutané</b>			
Alopécie	17 (53,1 %)	20 (62,5 %)	22 (64,7 %)
Éruption cutanée	3 (9,4 %)	11 (34,4 %)	8 (23,5 %)
Prurit	0 (0,0 %)	5 (15,6 %)	2 (5,9 %)
Acné	1 (3,1 %)	0 (0,0 %)	4 (11,8 %)
<b>Organes sensoriels</b>			
Dysgueusie	1 (3,1 %)	3 (9,4 %)	2 (5,9 %)
<b>Appareil génito-urinaire</b>			
Infection des voies urinaires	0 (0,0 %)	1 (3,1 %)	5 (14,7 %)
Cystite	0 (0,0 %)	0 (0,0 %)	3 (8,8 %)

\* En raison du nombre de sujets étudiés et des fréquences relevées (1 patient par groupe équivaut à < 4 %), le tableau est condensé et correspond au tableau des événements indésirables dont la fréquence était supérieure d'au moins 4 % dans les groupes bevacizumab que dans le groupe témoin ayant reçu un traitement actif.

**Cancer épithélial de l’ovaire, cancer des trompes de Fallope et cancer péritonéal primaire, récidivants et sensibles aux sels de platine**

**Tableau 10. Événements indésirables liés au traitement survenus à une fréquence ≥ 1 % dans les deux groupes de traitement de l’étude AVF4095g**

<b>Catégorie de toxicité et terme</b>	<b>Groupe témoin Carboplatine + gemcitabine + placebo (n = 233)</b>	<b>Groupe traité Carboplatine + gemcitabine + bevacizumab (n = 247)</b>
<b>Troubles du sang et du système lymphatique</b>		
Anémie	44 (18,9 %)	32 (13,0 %)
Leucopénie	15 (6,4 %)	13 (5,3 %)
Neutropénie	50 (21,5 %)	60 (24,3 %)
Thrombopénie	31 (13,3 %)	50 (20,2 %)
<b>Troubles de l’oreille et du labyrinthe</b>		
Acouphène	2 (0,9 %)	3 (1,2 %)
<b>Troubles oculaires</b>		
Larmoiement accru	2 (0,9 %)	4 (1,6 %)
Vision trouble	2 (0,9 %)	7 (2,8 %)
<b>Troubles gastro-intestinaux</b>		
Malaise abdominal	1 (0,4 %)	4 (1,6 %)
Distension abdominale	3 (1,3 %)	3 (1,2 %)
Douleur abdominale	4 (1,7 %)	8 (3,2 %)
Constipation	25 (10,7 %)	30 (12,1 %)
Diarrhée	11 (4,7 %)	24 (9,7 %)
Sécheresse buccale	(0,0 %)	4 (1,6 %)
Dyspepsie	(0,0 %)	5 (2,0 %)
Saignement des gencives	(0,0 %)	12 (4,9 %)
Douleur aux gencives	(0,0 %)	4 (1,6 %)
Glossodynie	(0,0 %)	3 (1,2 %)
Hématochézie	3 (1,3 %)	1 (0,4 %)
Nausées	36 (15,5 %)	57 (23,1 %)
Douleur buccale	(0,0 %)	6 (2,4 %)
Hémorragie rectale	3 (1,3 %)	6 (2,4 %)
Stomatite	6 (2,6 %)	13 (5,3 %)
Vomissements	11 (4,7 %)	23 (9,3 %)
<b>Troubles généraux et réactions au point d’administration</b>		
Asthénie	5 (2,1 %)	5 (2,0 %)
Malaise thoracique	0 (0,0 %)	3 (1,2 %)
Douleur thoracique	1 (0,4 %)	3 (1,2 %)
Frissons	3 (1,3 %)	6 (2,4 %)
Fatigue	64 (27,5 %)	73 (29,6 %)
Maladie d’aspect grippal	(0,0 %)	3 (1,2 %)
Inflammation des muqueuses	5 (2,1 %)	13 (5,3 %)
Œdème périphérique	4 (1,7 %)	9 (3,6 %)

**Tableau 10. Événements indésirables liés au traitement survenus à une fréquence  $\geq 1\%$  dans les deux groupes de traitement de l'étude AVF4095g**

<b>Catégorie de toxicité et terme</b>	<b>Groupe témoin Carboplatine + gemcitabine + placebo (n = 233)</b>	<b>Groupe traité Carboplatine + gemcitabine + bevacizumab (n = 247)</b>
Pyrexie	5 (2,1 %)	8 (3,2 %)
<b>Infections et infestations</b>		
Rhinite	(0,0 %)	3 (1,2 %)
Sinusite	5 (2,1 %)	3 (1,2 %)
Infection des voies urinaires	1 (0,4 %)	3 (1,2 %)
<b>Lésions, intoxications et complications liées à l'intervention</b>		
Contusion	4 (1,7 %)	14 (5,7 %)
<b>Examens</b>		
Hausse de l'alanine aminotransférase	3 (1,3 %)	1 (0,4 %)
Hausse de la phosphatase alcaline sanguine	3 (1,3 %)	2 (0,8 %)
Hausse de la tension artérielle	(0,0 %)	4 (1,6 %)
Baisse de l'hémoglobine	9 (3,9 %)	11 (4,5 %)
Baisse du nombre de neutrophiles	12 (5,2 %)	8 (3,2 %)
Baisse du nombre de plaquettes	8 (3,4 %)	10 (4,0 %)
Hausse du rapport protéines/créatinine dans l'urine	2 (0,9 %)	3 (1,2 %)
Baisse du nombre de leucocytes	11 (4,7 %)	5 (2,0 %)
<b>Troubles du métabolisme et de la nutrition</b>		
Baisse de l'appétit	14 (6,0 %)	15 (6,1 %)
Déshydratation	4 (1,7 %)	1 (0,4 %)
Hypokaliémie	5 (2,1 %)	3 (1,2 %)
Hypomagnésémie	(0,0 %)	3 (1,2 %)
<b>Troubles de l'appareil locomoteur et du tissu conjonctif</b>		
Arthralgie	10 (4,3 %)	15 (6,1 %)
Spasmes musculaires	1 (0,4 %)	6 (2,4 %)
Douleur musculosquelettique	3 (1,3 %)	3 (1,2 %)
Myalgie	5 (2,1 %)	9 (3,6 %)
Douleur aux extrémités	4 (1,7 %)	10 (4,0 %)
<b>Troubles du système nerveux</b>		
Étourdissements	3 (1,3 %)	13 (5,3 %)
Dysgueusie	9 (3,9 %)	10 (4,0 %)
Céphalée	22 (9,4 %)	41 (16,6 %)
Hypoesthésie	3 (1,3 %)	3 (1,2 %)
Neuropathie périphérique	7 (3,0 %)	8 (3,2 %)
Neuropathie sensorielle périphérique	3 (1,3 %)	1 (0,4 %)
<b>Troubles psychiatriques</b>		
Insomnie	1 (0,4 %)	6 (2,4 %)

**Tableau 10. Événements indésirables liés au traitement survenus à une fréquence  $\geq 1$  % dans les deux groupes de traitement de l'étude AVF4095g**

Catégorie de toxicité et terme	Groupe témoin Carboplatine + gemcitabine + placebo (n = 233)	Groupe traité Carboplatine + gemcitabine + bevacizumab (n = 247)
<b>Troubles rénaux et urinaires</b>		
Protéinurie	7 (3,0 %)	49 (19,8 %)
<b>Troubles respiratoires, thoraciques et médiastinaux</b>		
Toux	4 (1,7 %)	4 (1,6 %)
Dysphonie	4 (1,7 %)	18 (7,3 %)
Dyspnée	7 (3,0 %)	10 (4,0 %)
Dyspnée à l'effort	4 (1,7 %)	4 (1,6 %)
Épistaxis	24 (10,3 %)	106 (42,9 %)
Congestion nasale	2 (0,9 %)	5 (2,0 %)
Douleur oropharyngée	3 (1,3 %)	7 (2,8 %)
Rhinorrhée	4 (1,7 %)	17 (6,9 %)
Congestion des sinus	1 (0,4 %)	4 (1,6 %)
<b>Troubles de la peau et du tissu sous-cutané</b>		
Alopécie	7 (3,0 %)	12 (4,9 %)
Sécheresse de la peau	(0,0 %)	5 (2,0 %)
Ecchymose	(0,0 %)	3 (1,2 %)
Érythème	3 (1,3 %)	4 (1,6 %)
Pétéchies	2 (0,9 %)	6 (2,4 %)
Prurit	4 (1,7 %)	4 (1,6 %)
Éruption cutanée	14 (6,0 %)	17 (6,9 %)
Décoloration de la peau	(0,0 %)	5 (2,0 %)
Hyperpigmentation de la peau	(0,0 %)	3 (1,2 %)
<b>Troubles vasculaires</b>		
Thrombose veineuse profonde	1 (0,4 %)	4 (1,6 %)
Bouffées vasomotrices	4 (1,7 %)	4 (1,6 %)
Hypertension	15 (6,4 %)	80 (32,4 %)
Thrombose	(0,0 %)	4 (1,6 %)

Les événements indésirables les plus fréquents ( $\geq 20$  %) observés dans le groupe bevacizumab ont été les suivants : anémie, neutropénie, thrombopénie, douleur abdominale, constipation, diarrhée, nausées, vomissements, fatigue, arthralgie, dorsalgie, étourdissements, céphalée, insomnie, toux, dyspnée, épistaxis, alopécie, éruption cutanée et hypertension. Les événements indésirables les plus fréquents ( $\geq 20$  %) observés dans le groupe sous chimiothérapie étaient les suivants : anémie, neutropénie, thrombopénie, douleur abdominale, constipation, diarrhée, nausées, vomissements, fatigue, baisse de l'appétit, céphalée, neuropathie périphérique, dyspnée, alopécie et éruption cutanée.

Dans le groupe traité par le bevacizumab et le groupe traité par chimiothérapie seule, 22,3 % et 4,7 % des patientes, respectivement, ont présenté un événement indésirable de tout grade ayant mené à l'abandon du traitement à l'étude. Les événements indésirables survenus en cours de traitement et ayant mené à l'abandon du traitement à l'étude qui ont été observés le

plus souvent ont été les suivants : neutropénie (1,6 % dans le groupe bevacizumab c. 0,4 % dans le groupe sous chimiothérapie), thrombopénie (1,6 % c. 0,9 %), protéinurie (3,6 % c. 0,0 %), épistaxis (1,2 % c. 0,0 %) et hypertension (4,0 % c. 0,0 %).

**Tableau 11. Événements indésirables survenus en cours de traitement chez  $\geq 2$  % des patientes atteintes d'un cancer de l'ovaire récidivant et sensible aux sels de platine traitées par bevacizumab + chimiothérapie ou par chimiothérapie seule dans l'étude AVF4095g**

<b>Catégorie de toxicité et terme</b>	<b>Groupe témoin Carboplatine + gemcitabine + placebo (n = 233)</b>	<b>Groupe traité Carboplatine + gemcitabine + bevacizumab (n = 247)</b>
<b>Troubles du sang et du système lymphatique</b>		
Thrombopénie	119 (51,1 %)	143 (57,9 %)
<b>Troubles gastro-intestinaux</b>		
Diarrhée	68 (29,2 %)	95 (38,5 %)
Gastrite	(0,0 %)	5 (2,0 %)
Saignement des gencives	1 (0,4 %)	17 (6,9 %)
Douleur aux gencives	(0,0 %)	8 (3,2 %)
Glossodynie	(0,0 %)	8 (3,2 %)
Hémorroïdes	6 (2,6 %)	19 (7,7 %)
Nausées	153 (65,7 %)	179 (72,5 %)
Douleur buccale	3 (1,3 %)	13 (5,3 %)
Hémorragie rectale	10 (4,3 %)	21 (8,5 %)
Stomatite	16 (6,9 %)	38 (15,4 %)
Mal de dents	4 (1,7 %)	12 (4,9 %)
Vomissements	69 (29,6 %)	82 (33,2 %)
<b>Troubles généraux et réactions au point d'administration</b>		
Douleur au point d'insertion du cathéter	5 (2,1 %)	14 (5,7 %)
Douleur thoracique	9 (3,9 %)	18 (7,3 %)
Fatigue	175 (75,1 %)	202 (81,8 %)
Inflammation des muqueuses	23 (9,9 %)	38 (15,4 %)
<b>Troubles du système immunitaire</b>		
Hypersensibilité au médicament	18 (7,7 %)	30 (12,1 %)
Allergie saisonnière	3 (1,3 %)	9 (3,6 %)
<b>Infections et infestations</b>		
Cellulite	8 (3,4 %)	14 (5,7 %)
Grippe	1 (0,4 %)	9 (3,6 %)
Herpès buccal	2 (0,9 %)	9 (3,6 %)
Sinusite	21 (9,0 %)	36 (14,6 %)
Infection des voies respiratoires supérieures	28 (12,0 %)	42 (17,0 %)
<b>Lésions, intoxications et complications liées à l'intervention</b>		
Contusion	21 (9,0 %)	43 (17,4 %)

**Tableau 11. Événements indésirables survenus en cours de traitement chez  $\geq 2$  % des patientes atteintes d'un cancer de l'ovaire récidivant et sensible aux sels de platine traitées par bevacizumab + chimiothérapie ou par chimiothérapie seule dans l'étude AVF4095g**

<b>Catégorie de toxicité et terme</b>	<b>Groupe témoin Carboplatine + gemcitabine + placebo (n = 233)</b>	<b>Groupe traité Carboplatine + gemcitabine + bevacizumab (n = 247)</b>
<b>Examens</b>		
Hausse de la tension artérielle	(0,0 %)	7 (2,8 %)
Baisse de l'hémoglobine	21 (9,0 %)	30 (12,1 %)
<b>Troubles du métabolisme et de la nutrition</b>		
Hyperglycémie	17 (7,3 %)	23 (9,3 %)
Hyponatrémie	5 (2,1 %)	12 (4,9 %)
<b>Troubles de l'appareil locomoteur et du tissu conjonctif</b>		
Arthralgie	44 (18,9 %)	69 (27,9 %)
Dorsalgie	31 (13,3 %)	51 (20,6 %)
Spasmes musculaires	14 (6,0 %)	21 (8,5 %)
Douleur musculosquelettique	15 (6,4 %)	21 (8,5 %)
Raideur musculosquelettique	1 (0,4 %)	9 (3,6 %)
Myalgie	32 (13,7 %)	42 (17,0 %)
Fasciite plantaire	(0,0 %)	6 (2,4 %)
<b>Troubles du système nerveux</b>		
Amnésie	2 (0,9 %)	8 (3,2 %)
Étourdissements	39 (16,7 %)	57 (23,1 %)
Céphalée	70 (30,0 %)	120 (48,6 %)
Migraine	(0,0 %)	6 (2,4 %)
<b>Troubles psychiatriques</b>		
Anxiété	18 (7,7 %)	29 (11,7 %)
Dépression	24 (10,3 %)	34 (13,8 %)
Insomnie	36 (15,5 %)	51 (20,6 %)
<b>Troubles rénaux et urinaires</b>		
Protéinurie	8 (3,4 %)	49 (19,8 %)
<b>Troubles respiratoires, thoraciques et médiastinaux</b>		
Toux	43 (18,5 %)	64 (25,9 %)
Dysphonie	8 (3,4 %)	33 (13,4 %)
Dyspnée	56 (24,0 %)	74 (30,0 %)
Épistaxis	33 (14,2 %)	135 (54,7 %)
Douleur oropharyngée	23 (9,9 %)	40 (16,2 %)
Rhinorrhée	9 (3,9 %)	25 (10,1 %)
Congestion des sinus	4 (1,7 %)	19 (7,7 %)

**Tableau 11. Événements indésirables survenus en cours de traitement chez  $\geq 2$  % des patientes atteintes d'un cancer de l'ovaire récidivant et sensible aux sels de platine traitées par bevacizumab + chimiothérapie ou par chimiothérapie seule dans l'étude AVF4095g**

<b>Catégorie de toxicité et terme</b>	<b>Groupe témoin Carboplatine + gemcitabine + placebo (n = 233)</b>	<b>Groupe traité Carboplatine + gemcitabine + bevacizumab (n = 247)</b>
<b>Troubles de la peau et du tissu sous-cutané</b>		
Sécheresse de la peau	6 (2,6 %)	13 (5,3 %)
Trouble unguéal	1 (0,4 %)	7 (2,8 %)
Pétéchies	4 (1,7 %)	13 (5,3 %)
Prurit	27 (11,6 %)	35 (14,2 %)
Décoloration de la peau	(0,0 %)	5 (2,0 %)
<b>Troubles vasculaires</b>		
Bouffées vasomotrices	9 (3,9 %)	15 (6,1 %)
Bouffées de chaleur	13 (5,6 %)	19 (7,7 %)
Hypertension	20 (8,6 %)	104 (42,1 %)



**Cancer épithélial de l’ovaire, cancer des trompes de Fallope et cancer péritonéal  
primaire, récidivants et résistants aux sels de platine**

**Tableau 12. Tous les événements indésirables liés au traitement survenus à une fréquence  $\geq 1$  % dans l’un ou l’autre des groupes de traitement de l’étude MO22224**

<b>Classification par appareil, système ou organe Terme privilégié</b>	<b>Groupe témoin Chimiothérapie (n = 181)</b>	<b>Groupe traité Chimiothérapie + bevacizumab (n = 179)</b>
<b>Troubles du sang et du système lymphatique</b>		
Neutropénie	46 (25,4 %)	52 (29,1 %)
Anémie	40 (22,1 %)	29 (16,2 %)
Leucopénie	25 (13,8 %)	21 (11,7 %)
Thrombopénie	12 (6,6 %)	10 (5,6 %)
Lymphopénie	7 (3,9 %)	1 (0,6 %)
<b>Troubles oculaires</b>		
Larmoiement accru	0 (0,0 %)	3 (1,7 %)
<b>Troubles gastro-intestinaux</b>		
Nausées	8 (4,4 %)	14 (7,8 %)
Diarrhée	8 (4,4 %)	11 (6,1 %)
Vomissements	13 (7,2 %)	8 (4,5 %)
Constipation	9 (5,0 %)	6 (3,4 %)
Douleur abdominale haute	1 (0,6 %)	4 (2,2 %)
Douleur abdominale	3 (1,7 %)	3 (1,7 %)
Stomatite aphteuse	1 (0,6 %)	3 (1,7 %)
Dyspepsie	1 (0,6 %)	2 (1,1 %)
Œsophagite	2 (1,1 %)	2 (1,1 %)
Stomatite	0 (0,0 %)	2 (1,1 %)
<b>Troubles généraux et réactions au point d’administration</b>		
Fatigue	38 (21,0 %)	41 (22,9 %)
Inflammation des muqueuses	10 (5,5 %)	20 (11,2 %)
Pyrexie	2 (1,1 %)	3 (1,7 %)
Trouble de santé physique général	1 (0,6 %)	2 (1,1 %)
Œdème périphérique	1 (0,6 %)	2 (1,1 %)
Asthénie	5 (2,8 %)	1 (0,6 %)
<b>Troubles du système immunitaire</b>		
Hypersensibilité	3 (1,7 %)	2 (1,1 %)
<b>Infections et infestations</b>		
Abcès dentaire	0 (0,0 %)	4 (2,2 %)
Infection	2 (1,1 %)	3 (1,7 %)
Infection localisée	0 (0,0 %)	2 (1,1 %)
Paronychie	1 (0,6 %)	2 (1,1 %)
Infection dentaire	0 (0,0 %)	2 (1,1 %)
Infection des voies urinaires	3 (1,7 %)	2 (1,1 %)
Infection unguéale	2 (1,1 %)	1 (0,6 %)

**Tableau 12. Tous les événements indésirables liés au traitement survenus à une fréquence  $\geq 1$  % dans l'un ou l'autre des groupes de traitement de l'étude MO22224**

<b>Classification par appareil, système ou organe Terme privilégié</b>	<b>Groupe témoin Chimiothérapie (n = 181)</b>	<b>Groupe traité Chimiothérapie + bevacizumab (n = 179)</b>
Bronchite	2 (1,1 %)	0 (0,0 %)
Infection fongique buccale	2 (1,1 %)	0 (0,0 %)
<b>Examens</b>		
Perte pondérale	4 (2,2 %)	6 (3,4 %)
Gamma-glutamyl transférase	1 (0,6 %)	2 (1,1 %)
Baisse du nombre de plaquettes	4 (2,2 %)	2 (1,1 %)
<b>Troubles du métabolisme et de la nutrition</b>		
Baisse de l'appétit	10 (5,5 %)	8 (4,5 %)
Hypomagnésémie	0 (0,0 %)	2 (1,1 %)
<b>Troubles de l'appareil locomoteur et du tissu conjonctif</b>		
Douleur aux extrémités	1 (0,6 %)	3 (1,7 %)
Douleur musculosquelettique	3 (1,7 %)	1 (0,6 %)
<b>Troubles du système nerveux</b>		
Neuropathie sensorielle périphérique	11 (6,1 %)	30 (16,8 %)
<b>Troubles rénaux et urinaires</b>		
Protéinurie	0 (0,0 %)	18 (10,1 %)
<b>Troubles respiratoires, thoraciques et médiastinaux</b>		
Épistaxis	0 (0,0 %)	9 (5,0 %)
Dyspnée	0 (0,0 %)	3 (1,7 %)
Embolie pulmonaire	2 (1,1 %)	3 (1,7 %)
<b>Troubles de la peau et du tissu sous-cutané</b>		
Syndrome d'érythrodysesthésie palmoplantaire	8 (4,4 %)	19 (10,6 %)
Alopécie	11 (6,1 %)	15 (8,4 %)
Trouble unguéal	1 (0,6 %)	7 (3,9 %)
Effets toxiques unguéaux	0 (0,0 %)	7 (3,9 %)
Onycholyse	3 (1,7 %)	7 (3,9 %)
Érythème	1 (0,6 %)	4 (2,2 %)
Éruption cutanée	1 (0,6 %)	4 (2,2 %)
Dystrophie unguéale	1 (0,6 %)	3 (1,7 %)
Lésion cutanée	1 (0,6 %)	2 (1,1 %)
Ulcère cutané	0 (0,0 %)	2 (1,1 %)
Dermatite	2 (1,1 %)	0 (0,0 %)
<b>Troubles vasculaires</b>		
Hypertension	0 (0,0 %)	31 (17,3 %)
Thrombose veineuse	0 (0,0 %)	2 (1,1 %)

Les événements indésirables les plus fréquents ( $\geq 20$  %), tous grades confondus, survenus dans le groupe traité par le bevacizumab en association avec le paclitaxel étaient la neutropénie, la fatigue, la neuropathie sensorielle périphérique, l'alopécie et l'hypertension. Les

événements indésirables les plus fréquents signalés dans le groupe ayant reçu le paclitaxel seul étaient la neutropénie, la fatigue et la neuropathie sensorielle périphérique.

Les événements indésirables les plus fréquents ( $\geq 20\%$ ) survenus dans le groupe traité par le bevacizumab en association avec la DLP étaient l'inflammation des muqueuses, la fatigue, la protéinurie, le syndrome d'érythrodysesthésie palmoplantaire et l'hypertension. L'événement indésirable le plus fréquent dans le groupe ayant reçu la DLP seule était la fatigue.

Les événements indésirables les plus fréquents ( $\geq 20\%$ ) survenus dans le groupe traité par le bevacizumab en association avec le topotécan étaient la neutropénie, l'anémie et la fatigue. Les événements indésirables les plus fréquents dans le groupe ayant reçu le topotécan seul étaient la neutropénie, l'anémie et la leucopénie.

Dans le groupe ayant reçu le bevacizumab en association avec le paclitaxel, 45 % des patientes ont mis fin à leur traitement en raison d'événements indésirables, contre 16,4 % des patientes du groupe paclitaxel. Les événements indésirables les plus fréquents ( $\geq 2\%$ ) de grade 2 à 5 ayant mené à l'abandon du traitement à l'étude dans le groupe bevacizumab en association avec le paclitaxel étaient les suivants : neutropénie (5,0 %), fatigue (6,7 %), neuropathie sensorielle périphérique (11,7 %), troubles unguéaux (5,0 %), dystrophie unguéale (3,3 %) et effets toxiques unguéaux (3,3 %). Dans le groupe bevacizumab et DLP, 21,0 % des patientes ont mis fin à leur traitement en raison d'événements indésirables, contre 3,2 % des patientes du groupe ayant reçu la DLP seule. Les événements indésirables les plus fréquents ayant mené à l'abandon du traitement à l'étude dans le groupe traité par le bevacizumab en association avec la DLP étaient le syndrome d'érythrodysesthésie palmoplantaire (8,1 %) et l'hypertension (3,2 %). Dans le groupe bevacizumab et topotécan, 21,1 % des patientes ont mis fin à leur traitement en raison d'événements indésirables, contre 7,9 % des patientes du groupe traité par le topotécan seul. L'événement indésirable le plus fréquent ayant mené à l'abandon du traitement dans le groupe bevacizumab en association avec le topotécan était la fatigue (3,5 %).

Chez les patientes réparties de façon aléatoire qui ont d'abord reçu uniquement la chimiothérapie, 72 (40 %) sont passées au groupe bevacizumab en monothérapie après une progression de leur maladie. La durée médiane de la monothérapie par le bevacizumab dans ce sous-groupe de patientes était de 11,6 semaines (min. et max. : 0 et 55). Des événements indésirables de grade 3 à 5 ont été notés chez 19 des 72 patientes (26,4 %). Seize patientes (22,2 %) ont présenté des événements indésirables de grade 3, tandis que 2 patientes (2,8 %) ont présenté des événements indésirables de grade 4 (accident ischémique transitoire et SEPR). Enfin, 1 patiente (1,4 %) a subi une hémorragie gastro-intestinale de grade 5.

**Tableau 13. Événements indésirables survenus en cours de traitement chez  $\geq 2\%$  des patientes atteintes d'un cancer de l'ovaire récidivant et résistant aux sels de platine traitées par le bevacizumab et une chimiothérapie ou par la chimiothérapie seule (par cohorte de chimiothérapie) dans l'étude MO22224**

Classification par appareil, système ou organe Terme privilégié	Groupe témoin Paclitaxel + placebo (n = 55)	Groupe traité Paclitaxel + bevacizumab (n = 60)
<b>Troubles du sang et du système lymphatique</b>		
Neutropénie	12 (21,8 %)	24 (40,0 %)
Leucopénie	6 (10,9 %)	9 (15,0 %)
Anémie	10 (18,2 %)	7 (11,7 %)
Thrombopénie	0 (0,0 %)	2 (3,3 %)

**Tableau 13. Événements indésirables survenus en cours de traitement chez  $\geq 2$  % des patientes atteintes d'un cancer de l'ovaire récidivant et résistant aux sels de platine traitées par le bevacizumab et une chimiothérapie ou par la chimiothérapie seule (par cohorte de chimiothérapie) dans l'étude MO22224**

<b>Classification par appareil, système ou organe Terme privilégié</b>	<b>Groupe témoin Paclitaxel + placebo (n = 55)</b>	<b>Groupe traité Paclitaxel + bevacizumab (n = 60)</b>
<b>Troubles oculaires</b>		
Larmoiement accru	0 (0,0 %)	3 (5,0 %)
Conjonctivite	0 (0,0 %)	2 (3,3 %)
<b>Troubles gastro-intestinaux</b>		
Douleur abdominale	8 (14,5 %)	7 (11,7 %)
Douleur abdominale haute	1 (1,8 %)	4 (6,7 %)
Stomatite aphteuse	0 (0,0 %)	3 (5,0 %)
Dyspepsie	0 (0,0 %)	2 (3,3 %)
Sous-occlusion intestinale	0 (0,0 %)	2 (3,3 %)
Vomissements	7 (12,7 %)	2 (3,3 %)
Ascite	4 (7,3 %)	0 (0,0 %)
<b>Troubles généraux et réactions au point d'administration</b>		
Fatigue	21 (38,2 %)	20 (33,3 %)
Pyrexie	3 (5,5 %)	6 (10,0 %)
Inflammation des muqueuses	0 (0,0 %)	4 (6,7 %)
Détérioration de l'état physique général	0 (0,0 %)	2 (3,3 %)
Asthénie	2 (3,6 %)	0 (0,0 %)
<b>Troubles hépatobiliaires</b>		
Hyperbilirubinémie	0 (0,0 %)	2 (3,3 %)
<b>Infections et infestations</b>		
Infection	2 (3,6 %)	9 (15,0 %)
Infection des voies urinaires	4 (7,3 %)	6 (10,0 %)
Cystite	2 (3,6 %)	4 (6,7 %)
Bronchite	0 (0,0 %)	2 (3,3 %)
Infection liée à un dispositif	0 (0,0 %)	2 (3,3 %)
Sinusite	0 (0,0 %)	2 (3,3 %)
Infection des voies respiratoires	2 (3,6 %)	0 (0,0 %)
<b>Examens</b>		
Perte pondérale	0 (0,0 %)	2 (3,3 %)
<b>Troubles du métabolisme et de la nutrition</b>		
Baisse de l'appétit	6 (10,9 %)	3 (5,0 %)
Hypomagnésémie	0 (0,0 %)	2 (3,3 %)
<b>Troubles de l'appareil locomoteur et du tissu conjonctif</b>		
Douleur musculosquelettique	4 (7,3 %)	3 (5,0 %)
Douleur osseuse	2 (3,6 %)	0 (0,0 %)

**Tableau 13. Événements indésirables survenus en cours de traitement chez  $\geq 2\%$  des patientes atteintes d'un cancer de l'ovaire récidivant et résistant aux sels de platine traitées par le bevacizumab et une chimiothérapie ou par la chimiothérapie seule (par cohorte de chimiothérapie) dans l'étude MO22224**

<b>Classification par appareil, système ou organe Terme privilégié</b>	<b>Groupe témoin Paclitaxel + placebo (n = 55)</b>	<b>Groupe traité Paclitaxel + bevacizumab (n = 60)</b>
<b>Troubles du système nerveux</b>		
Neuropathie sensorielle périphérique	12 (21,8 %)	22 (36,7 %)
Céphalées	3 (5,5 %)	2 (3,3 %)
Paresthésie	2 (3,6 %)	0 (0,0 %)
<b>Troubles psychiatriques</b>		
Anxiété	2 (3,6 %)	0 (0,0 %)
<b>Troubles rénaux et urinaires</b>		
Protéinurie	0 (0,0 %)	7 (11,7 %)
Fistule vésicale	0 (0,0 %)	2 (3,3 %)
<b>Troubles respiratoires, thoraciques et médiastinaux</b>		
Épistaxis	0 (0,0 %)	5 (8,3 %)
Dyspnée	0 (0,0 %)	3 (5,0 %)
Embolie pulmonaire	3 (5,5 %)	0 (0,0 %)
<b>Troubles de la peau et du tissu sous-cutané</b>		
Alopécie	8 (14,5 %)	12 (20,0 %)
Trouble unguéal	0 (0,0 %)	7 (11,7 %)
Onycholyse	3 (5,5 %)	7 (11,7 %)
Effets toxiques unguéaux	0 (0,0 %)	6 (10,0 %)
Dystrophie unguéale	1 (1,8 %)	3 (5,0 %)
<b>Troubles vasculaires</b>		
Hypertension	3 (5,5 %)	12 (20,0 %)
Embolie veineuse	0 (0,0 %)	2 (3,3 %)
<b>Troubles du sang et du système lymphatique</b>		
Anémie	8 (12,7 %)	11 (17,7 %)
Lymphopénie	4 (6,3 %)	0 (0,0 %)
<b>Troubles gastro-intestinaux</b>		
Douleur abdominale haute	1 (1,6 %)	3 (4,8 %)
Sous-occlusion intestinale	5 (7,9 %)	1 (1,6 %)
<b>Troubles généraux et réactions au point d'administration</b>		
Inflammation des muqueuses	7 (11,1 %)	18 (29,0 %)
Asthénie	3 (4,8 %)	1 (1,6 %)
Pyrexie	3 (4,8 %)	1 (1,6 %)

**Tableau 13. Événements indésirables survenus en cours de traitement chez  $\geq 2$  % des patientes atteintes d'un cancer de l'ovaire récidivant et résistant aux sels de platine traitées par le bevacizumab et une chimiothérapie ou par la chimiothérapie seule (par cohorte de chimiothérapie) dans l'étude MO22224**

<b>Classification par appareil, système ou organe Terme privilégié</b>	<b>Groupe témoin Paclitaxel + placebo (n = 55)</b>	<b>Groupe traité Paclitaxel + bevacizumab (n = 60)</b>
<b>Infections et infestations</b>		
Infection des voies urinaires	3 (4,8 %)	5 (8,1 %)
Abcès dentaire	0 (0,0 %)	4 (6,5 %)
Cystite	1 (1,6 %)	3 (4,8 %)
Bronchite	2 (3,2 %)	0 (0,0 %)
<b>Examens</b>		
Perte pondérale	4 (6,3 %)	6 (9,7 %)
<b>Troubles du métabolisme et de la nutrition</b>		
Déshydratation	1 (1,6 %)	3 (4,8 %)
<b>Troubles de l'appareil locomoteur et du tissu conjonctif</b>		
Douleur musculosquelettique	0 (0,0 %)	2 (3,2 %)
<b>Troubles du système nerveux</b>		
Neuropathie sensorielle périphérique	0 (0,0 %)	5 (8,1 %)
Céphalées	0 (0,0 %)	2 (3,2 %)
<b>Troubles psychiatriques</b>		
Dépression	2 (3,2 %)	0 (0,0 %)
<b>Troubles rénaux et urinaires</b>		
Protéinurie	1 (1,6 %)	13 (21,0 %)
Hydronéphrose	3 (4,8 %)	0 (0,0 %)
<b>Troubles respiratoires, thoraciques et médiastinaux</b>		
Épistaxis	0 (0,0 %)	4 (6,5 %)
<b>Troubles de la peau et du tissu sous-cutané</b>		
Syndrome d'érythrodysesthésie palmoplantaire	8 (12,7 %)	17 (27,4 %)
Érythème	1 (1,6 %)	4 (6,5 %)
Dermatite	2 (3,2 %)	0 (0,0 %)
<b>Troubles vasculaires</b>		
Hypertension	4 (6,3 %)	19 (30,6 %)
Thrombose veineuse	0 (0,0 %)	2 (3,2 %)
<b>Troubles du sang et du système lymphatique</b>		
Neutropénie	25 (39,7 %)	21 (36,8 %)
Anémie	30 (47,6 %)	17 (29,8 %)
Leucopénie	13 (20,6 %)	9 (15,8 %)
Thrombopénie	12 (19,0 %)	8 (14,0 %)

**Tableau 13. Événements indésirables survenus en cours de traitement chez  $\geq 2$  % des patientes atteintes d'un cancer de l'ovaire récidivant et résistant aux sels de platine traitées par le bevacizumab et une chimiothérapie ou par la chimiothérapie seule (par cohorte de chimiothérapie) dans l'étude MO22224**

<b>Classification par appareil, système ou organe Terme privilégié</b>	<b>Groupe témoin Paclitaxel + placebo (n = 55)</b>	<b>Groupe traité Paclitaxel + bevacizumab (n = 60)</b>
<b>Troubles gastro-intestinaux</b>		
Douleur abdominale	6 (9,5 %)	7 (12,3 %)
Nausées	3 (4,8 %)	7 (12,3 %)
Diarrhée	1 (1,6 %)	6 (10,5 %)
Constipation	7 (11,1 %)	5 (8,8 %)
Vomissements	7 (11,1 %)	5 (8,8 %)
Sous-occlusion intestinale	3 (4,8 %)	4 (7,0 %)
Douleur abdominale haute	2 (3,2 %)	3 (5,3 %)
Iléus	0 (0,0 %)	3 (5,3 %)
Occlusion intestinale	0 (0,0 %)	2 (3,5 %)
Mal de dents	0 (0,0 %)	2 (3,5 %)
Ascite	4 (6,3 %)	1 (1,8 %)
Distension abdominale	3 (4,8 %)	0 (0,0 %)
<b>Troubles généraux et réactions au point d'administration</b>		
Fatigue	12 (19,0 %)	14 (24,6 %)
Détérioration de l'état physique général	0 (0,0 %)	2 (3,5 %)
Inflammation des muqueuses	3 (4,8 %)	1 (1,8 %)
Pyrexie	5 (7,9 %)	1 (1,8 %)
Symptômes généraux	2 (3,2 %)	0 (0,0 %)
<b>Infections et infestations</b>		
Infection	4 (6,3 %)	8 (14,0 %)
Infection des voies urinaires	6 (9,5 %)	4 (7,0 %)
Rhinopharyngite	0 (0,0 %)	2 (3,5 %)
Infection dentaire	0 (0,0 %)	2 (3,5 %)
<b>Examens</b>		
Perte pondérale	1 (1,6 %)	3 (5,3 %)
Baisse du nombre de plaquettes	4 (6,3 %)	2 (3,5 %)
Gain pondéral	0 (0,0 %)	2 (3,5 %)
<b>Troubles du système nerveux</b>		
Neuropathie sensorielle périphérique	1 (1,6 %)	5 (8,8 %)
<b>Troubles rénaux et urinaires</b>		
Protéinurie	0 (0,0 %)	2 (3,5 %)

**Tableau 13. Événements indésirables survenus en cours de traitement chez  $\geq 2$  % des patientes atteintes d'un cancer de l'ovaire récidivant et résistant aux sels de platine traitées par le bevacizumab et une chimiothérapie ou par la chimiothérapie seule (par cohorte de chimiothérapie) dans l'étude MO22224**

Classification par appareil, système ou organe Terme privilégié	Groupe témoin Paclitaxel + placebo (n = 55)	Groupe traité Paclitaxel + bevacizumab (n = 60)
<b>Troubles respiratoires, thoraciques et médiastinaux</b>		
Dyspnée	4 (6,3 %)	6 (10,5 %)
Toux	0 (0,0 %)	2 (3,5 %)

DLP = doxorubicine liposomale pégylée

### **Gliome malin (grade IV de l'OMS) – Glioblastome**

**Tableau 14. Résumé des événements indésirables liés au traitement survenus à une fréquence  $\geq 1$  % dans l'un ou l'autre des groupes de traitement de l'étude EORTC 26101**

Classification par appareil, système ou organe Terme privilégié	Groupe témoin Lomustine (n = 147)	Groupe traité Bevacizumab + lomustine (n = 278)
<b>Troubles gastro-intestinaux</b>		
Nausées	21 (14,3 %)	57 (20,5 %)
Vomissements	7 (4,8 %)	19 (6,8 %)
Stomatite	4 (2,7 %)	21 (7,6 %)
Constipation	8 (5,4 %)	15 (5,4 %)
Diarrhée	5 (3,4 %)	18 (6,5 %)
Douleur abdominale	2 (1,4 %)	9 (3,2 %)
Sécheresse buccale	2 (1,4 %)	4 (1,4 %)
Parodontopathie	0 (0,0 %)	6 (2,2 %)
Hémorragie buccale	0 (0,0 %)	5 (1,8 %)
Reflux gastro-œsophagien pathologique	2 (1,4 %)	2 (0,7 %)
Douleur œsophagienne	0 (0,0 %)	4 (1,4 %)
Dyspepsie	2 (1,4 %)	1 (0,4 %)
Hémorroïdes	0 (0,0 %)	3 (1,1 %)
Hémorragie rectale	0 (0,0 %)	3 (1,1 %)
<b>Troubles généraux et réactions au point d'administration</b>		
Fatigue	51 (34,7 %)	143 (51,4 %)
Malaise	3 (2,0 %)	8 (2,9 %)
Œdème périphérique	2 (1,4 %)	4 (1,4 %)
Pyrexie	0 (0,0 %)	5 (1,8 %)
<b>Troubles du système immunitaire</b>		
Hypersensibilité	1 (0,7 %)	5 (1,8 %)



**Tableau 14. Résumé des événements indésirables liés au traitement survenus à une fréquence  $\geq 1$  % dans l'un ou l'autre des groupes de traitement de l'étude EORTC 26101**

<b>Classification par appareil, système ou organe Terme privilégié</b>	<b>Groupe témoin Lomustine (n = 147)</b>	<b>Groupe traité Bevacizumab + lomustine (n = 278)</b>
<b>Infections et infestations</b>		
Infection des voies urinaires	1 (0,7 %)	5 (1,8 %)
Zona	1 (0,7 %)	3 (1,1 %)
Infection pulmonaire	2 (1,4 %)	2 (0,7 %)
Infection de plaie	0 (0,0 %)	4 (1,4 %)
Infection des voies respiratoires supérieures	0 (0,0 %)	3 (1,1 %)
<b>Lésions, intoxications et complications liées à l'intervention</b>		
Complication de la cicatrisation des plaies	0 (0,0 %)	5 (1,8 %)
Déhiscence de plaie	0 (0,0 %)	4 (1,4 %)
<b>Examens</b>		
Perte pondérale	2 (1,4 %)	9 (3,2 %)
Élévation de la gamma-glutamyltransférase	2 (1,4 %)	3 (1,1 %)
<b>Troubles du métabolisme et de la nutrition</b>		
Baisse de l'appétit	4 (2,7 %)	26 (9,4 %)
<b>Troubles de l'appareil locomoteur et du tissu conjonctif</b>		
Arthralgie	1 (0,7 %)	12 (4,3 %)
Myalgie	1 (0,7 %)	7 (2,5 %)
Faiblesse musculaire	0 (0,0 %)	3 (1,1 %)
<b>Troubles du système nerveux</b>		
Céphalées	3 (2,0 %)	12 (4,3 %)
Neuropathie sensorielle périphérique	1 (0,7 %)	11 (4,0 %)
Dysgueusie	0 (0,0 %)	7 (2,5 %)
Étourdissements	1 (0,7 %)	5 (1,8 %)
Hémorragie intracrânienne	0 (0,0 %)	5 (1,8 %)
Neuropathie motrice périphérique	1 (0,7 %)	3 (1,1 %)
<b>Troubles respiratoires, thoraciques et médiastinaux</b>		
Épistaxis	1 (0,7 %)	34 (12,2 %)
Embolie pulmonaire	0 (0,0 %)	13 (4,7 %)
Dysphonie	0 (0,0 %)	9 (3,2 %)
Dyspnée	1 (0,7 %)	8 (2,9 %)
Toux	1 (0,7 %)	3 (1,1 %)
Rhinite allergique	1 (0,7 %)	3 (1,1 %)
Pneumonite	3 (2,0 %)	0 (0,0 %)
<b>Troubles de la peau et du tissu sous-cutané</b>		
Prurit	1 (0,7 %)	8 (2,9 %)
Éruption cutanée maculopapuleuse	3 (2,0 %)	6 (2,2 %)
Alopécie	1 (0,7 %)	6 (2,2 %)

**Tableau 14. Résumé des événements indésirables liés au traitement survenus à une fréquence  $\geq 1$  % dans l'un ou l'autre des groupes de traitement de l'étude EORTC 26101**

Classification par appareil, système ou organe Terme privilégié	Groupe témoin	Groupe traité
	Lomustine (n = 147)	Bevacizumab + lomustine (n = 278)
Sécheresse de la peau	0 (0,0 %)	5 (1,8 %)
Dermatite acnéiforme	0 (0,0 %)	3 (1,1 %)
Érythème	2 (1,4 %)	0 (0,0 %)
<b>Troubles vasculaires</b>		
Hypertension	2 (1,4 %)	65 (23,4 %)
Embolie	0 (0,0 %)	10 (3,6 %)

L'ensemble des événements indésirables se sont produits chez 425 patients admis à l'étude EORTC 26101 et ayant reçu soit la lomustine en monothérapie ou le bevacizumab en association avec la lomustine. Tous les participants à l'étude avaient présenté une première progression de la maladie après la radiothérapie et une chimiothérapie concomitante ou adjuvante administrée pour le traitement du glioblastome multiforme. Parmi les patients ayant abandonné n'importe lequel des traitements à l'étude en raison d'événements indésirables, 21,9 % étaient dans le groupe bevacizumab-lomustine, comparativement à 10,2 % dans le groupe lomustine. Parmi les patients ayant reçu l'association bevacizumab-lomustine (n = 278), les événements indésirables les plus fréquents ( $\geq 20$  %), tous grades confondus (peu importe leur lien avec le médicament), étaient la fatigue (61,9 %), l'hypertension (33,1 %), les céphalées (31,7 %), les nausées (24,5 %) et les convulsions (23,7 %). Les événements indésirables de grade  $\geq 3$  signalés le plus souvent et à un taux d'incidence d'au moins 2 % étaient l'hypertension (15,1 %), les convulsions (6,1 %), la fatigue (5,0 %), l'embolie pulmonaire (4,7 %), la dyspnée (2,2 %) et les infections pulmonaires (2,2 %).

### 9.3 Effets indésirables peu courants observés au cours des essais cliniques

#### Liste 1 Événements indésirables moins courants (< 1 %) de nature non hématologique de grade 3 à 5 et de nature hématologique de grade 4 ou 5 selon les critères du NCI-CTC, survenus au cours de l'étude E4599 (CPNPC), y compris dans les groupes témoins

**Sang et moelle osseuse** : Hémoglobine.

**Système cardiovasculaire (arythmie)** : Épisode vasovagal, bradycardie sinusale, autre arythmie, anomalie de la conduction, dysrythmie.

**Système cardiovasculaire (général)** : Fonction ventriculaire gauche, œdème, troponine I cardiaque, autre événement cardiaque, épanchement péricardique ou péricardite, troponine T cardiaque.

**Coagulation** : Toute toxicité, temps de céphaline, temps de Quick.

**Symptômes d'ordre général** : Perte pondérale.

**Peau et tissu sous-cutané** : Plaie infectieuse, alopecie, bouffées vasomotrices, prurit, dermatite due à la radiation, plaie non infectieuse, dermatite, autre événement cutané, urticaire.

**Système endocrinien** : Toute toxicité, syndrome d'antidiurèse inappropriée, hypothyroïdie.

**Appareil digestif** : Dysphagie, autre événement gastro-intestinal, rectite, colite, iléus, dyspepsie, dysphagie liée à l'irradiation de l'œsophage, fistule œsophagienne, fistule rectale ou anale, gastrite, pancréatite.

**Hémorragie** : Hémorragie du SNC, épistaxis, hématomène, autre hémorragie, saignement vaginal, hémorragie avec atteinte des plaquettes de grade 3 ou 4.

**Foie** : Aspartate aminotransférase (ASAT), phosphatase alcaline, bilirubine, gamma-glutamyl transférase (GGT), hypoalbuminémie, autre événement hépatique, dysfonction ou insuffisance hépatique.

**Infection et neutropénie fébrile** : Infection avec nombre inconnu de polynucléaires neutrophiles, infection liée au cathéter.

**Métabolisme et analyses de laboratoire** : Hyperkaliémie, amylase, hypoglycémie, hypercholestérolémie, hypocalcémie, hypercalcémie, hypermagnésémie, hypernatrémie, hypertriglycéridémie, hyperuricémie, hypomagnésémie, lipase, autre événement métabolique, acidose, alcalose.

**Appareil locomoteur** : Ostéonécrose.

**Système nerveux** : Niveau de conscience altéré, ataxie, dépression, autre événement neurologique, trouble du langage, hallucinations, insomnie, crise épileptique, perte de mémoire, tremblement, trouble cognitif.

**Yeux** : Toute toxicité, diplopie, cataracte, vision trouble.

**Douleur** : Douleur neuropathique, douleur pleurétique, douleur hépatique, douleur pelvienne, frisson solennel ou frissons, gain pondéral.

**Appareil respiratoire** : Syndrome de détresse respiratoire de l'adulte, fibrose pulmonaire, pneumothorax, apnée, voix changée, stridor.

**Appareil génito-urinaire** : Créatinine, incontinence, insuffisance rénale, autre événement rénal ou génito-urinaire, rétention urinaire.

**Syndromes** : Toute toxicité, autre syndrome.

## Liste 2 Événements indésirables (< 4 %\*) survenus au cours de l'étude AVF0757g (CPNPC), y compris dans les groupes témoins

**Corps entier** : Œdème facial, infection bactérienne, œdème au point d'injection, inflammation au point d'injection, réaction au point d'injection, néoplasme, sepsie, hypertrophie abdominale, hernie, infection fongique, douleur au point d'injection, anomalie des analyses de laboratoire, cervicalgie, raideur de la nuque, douleur au flanc, syndrome grippal.

**Système cardiovasculaire** : Arythmie, fibrillation auriculaire, bradycardie, ischémie cérébrale, migraine, anomalie vasculaire, trouble vasculaire, endocardite, palpitations, hypotension orthostatique, angine de poitrine, trouble cardiovasculaire, épanchement péricardique, embolie pulmonaire.

**Appareil digestif** : Trouble gastro-intestinal, hémorragie gastro-intestinale, gingivite, glossite, hématomène, insuffisance hépatique, salivation accrue, ictère, méléna, ulcérations buccales, selles anormales, éructation, gastro-entérite, occlusion intestinale, hypertrophie des glandes salivaires, sécheresse buccale, œsophagite.

**Système endocrinien** : Diabète sucré, hypothyroïdie.

**Sang et système lymphatique** : Baisse de la prothrombine, lymphadénopathie, lymphangite, pancytopénie, thrombocytémie, leucocytose, thromboplastine accrue.

**Métabolisme et nutrition** : Alcalose, bilirubinémie, créatinine accrue, hypercalcémie, hypoglycémie, hypokaliémie, hypomagnésémie, hypophosphatémie, hypovolémie, alcalose respiratoire, amylase accrue, hyperkaliémie, trouble calcique, pertes électrolytiques, gain pondéral.

**Appareil locomoteur** : Trouble articulaire, fracture pathologique, trouble tendineux, secousses musculaires.

**Système nerveux** : Démarche anormale, hallucinations, hypertonie, incoordination, trouble du sommeil, trouble de la parole, pensées anormales, tremblements, vertige, convulsions, hyperesthésie, myoclonie, névralgie, nystagmus, réflexes accrus, stupeur, diminution des réflexes.

**Appareil respiratoire** : Emphysème, hypoxie, laryngite, trouble pleural, pneumothorax, trouble respiratoire.

**Peau et tissu sous-cutané** : Dermatitis fongique, éruption pustulaire, éruption vésiculobulleuse, sécheresse de la peau, herpès, hirsutisme, éruption maculopapuleuse, dyschromies, ulcère cutané.

**Organes sensoriels** : Vision anormale, sécheresse oculaire, otite moyenne, cataracte non précisée autrement, diplopie, trouble de l'oreille, kératite.

**Appareil génito-urinaire** : Albuminurie, néphrose, nycturie, trouble mictionnel, candidose vaginale, douleur au sein, hématurie, rétention urinaire, hémorragie vaginale, dysurie.

\*En raison du nombre de sujets étudiés et des fréquences relevées (1 patient par groupe équivaut à < 4 %), la liste des événements indésirables représente les événements indésirables survenus chez moins de 4 % des patients.

### Liste 3 Événements indésirables (< 1 %) survenus au cours de l'étude EORTC 26101, y compris dans le groupe témoin

**Infections et infestations** : Infection unguéale, rhinite, sinusite, infection cutanée, infection anorectale, appendicite, arthrite infectieuse, bronchite, cystite, diverticulite, entérocolite infectieuse, épидидymite, infection des voies urinaires à *Escherichia*, gingivite, paronychie, péritonite, pharyngite, sepsie, infection des tissus mous.

**Troubles gastro-intestinaux** : Colite, dysphagie, perforation du gros intestin, distension abdominale, douleur abdominale haute, fistule anale, ulcère duodéal, gastrite, perforation gastro-intestinale, hémorragie hémorroïdale, douleur buccale, perte de dents, mal de dents.

**Troubles du système nerveux** : Ischémie cérébrale, léthargie, paresthésie, somnolence, amnésie, aphasie, écoulement de liquide céphalorachidien, trouble de l'attention, dysarthrie, hémiparésie, syndrome d'encéphalopathie postérieure réversible.

**Troubles de la peau et des tissus sous-cutanés** : Onychomadèse, pétéchies, escarre de décubitus, dermatite bulleuse, trouble unguéal, striures unguéales, onychoclasie.

**Troubles vasculaires** : Hématome, bouffée vasomotrice, thrombose veineuse profonde, rougeur de la peau, hypotension, phlébite, vascularite.

**Troubles oculaires** : Sécheresse oculaire, larmolement accru, cécité, cécité unilatérale, rétinopathie, vision trouble.

**Troubles musculosquelettiques et des tissus conjonctifs** : Douleur osseuse, cervicalgie, douleur aux extrémités, spasmes musculaires, trouble des tissus mous.

**Troubles généraux et réactions au point d'administration** : Frissons, détérioration de l'état physique général, réaction au point d'injection, œdème localisé, douleur thoracique d'origine non cardiaque, œdème.

**Troubles rénaux et urinaires** : Lésions rénales aiguës, cystite non infectieuse, protéinurie, incontinence urinaire.

**Troubles respiratoires, thoraciques et médiastinaux** : Douleur oropharyngée, toux productive.

**Examens** : Gain pondéral.

**Trouble des systèmes sanguin et lymphatique** : Neutropénie fébrile, purpura thrombopénique thrombotique.

**Troubles cardiaques** : Dysfonction ventriculaire gauche, palpitations.

**Lésions, intoxications et complications liées à l'intervention** : Réaction à la perfusion.

**Troubles du métabolisme et de la nutrition** : Déshydratation, hyperglycémie.

**Troubles psychiatriques** : État confusionnel, insomnie.

**Troubles hépatobiliaires** : Hypertension portale.

**Troubles du système immunitaire** : Réaction anaphylactique.

#### **9.4 Renseignements supplémentaires sur certains effets indésirables graves du médicament**

Les effets indésirables précisés ci-dessous, signalés en fonction des critères du NCI-CTC (critères communs de toxicité) pour l'évaluation de la toxicité, ont été observés chez les patients traités par le bevacizumab.

##### **Troubles cardiovasculaires**

###### Hypertension (voir **MISES EN GARDE ET PRÉCAUTIONS**)

Une incidence accrue d'hypertension (tous grades confondus) avec un taux allant jusqu'à 43,7 % a été constatée chez les patients traités par le bevacizumab, comparativement au taux maximal de 14 % dans le groupe témoin. Dans les essais cliniques portant sur l'ensemble des indications, l'incidence globale d'hypertension de grade 3 ou 4 selon les critères du NCI-CTC chez les patients traités par le bevacizumab se situait entre 3,0 % et 17,9 %. Une hypertension de grade 4 (crise hypertensive) s'est manifestée chez jusqu'à 1 % des patients traités par le bevacizumab, comparativement à un maximum de 0,2 % des patients traités par la même chimiothérapie administrée seule. L'incidence d'hypertension chez les patientes atteintes d'un cancer de l'ovaire sensible aux sels de platine était plus élevée dans le groupe sous bevacizumab en association avec une chimiothérapie (43,7 %) que dans le groupe sous chimiothérapie seule (8,6 %). Une hypertension de grade  $\geq 3$  a également été observée à une incidence plus élevée dans le groupe sous bevacizumab (18,2 %) comparativement au groupe sous chimiothérapie (0,9 %).

L'hypertension était généralement bien maîtrisée par des antihypertenseurs oraux tels que des inhibiteurs de l'enzyme de conversion de l'angiotensine, des diurétiques ou des inhibiteurs calciques. Elle a rarement entraîné l'abandon du traitement par le bevacizumab ou l'hospitalisation. Des cas d'encéphalopathie hypertensive, dont certains ont eu une issue fatale, ont été signalés, quoique très rarement. Le traitement par MVASI doit être arrêté de façon définitive chez les patients qui présentent une encéphalopathie hypertensive.

L'encéphalopathie hypertensive est une complication de l'hypertension maligne. Les signes et les symptômes sont, entre autres, une hypertension grave associée à des céphalées, des nausées, des vomissements, des convulsions ou de la confusion. L'encéphalopathie hypertensive peut être réversible si elle est traitée en réduisant progressivement la tension artérielle jusqu'à des valeurs proches de la normale sur une période de plusieurs heures.

###### Syndrome d'encéphalopathie postérieure réversible (SEPR) (anciennement appelé syndrome de leucoencéphalopathie postérieure réversible) (voir **MISES EN GARDE ET PRÉCAUTIONS**)

Trois cas de SEPR (2 cas confirmés et 1 cas non confirmé) ont été signalés dans une étude clinique portant sur le cancer de l'ovaire récidivant et sensible aux sels de platine. Le SEPR a été signalé à un taux d'incidence maximal de 0,8 % dans les études cliniques.

Les symptômes du SEPR disparaissent ou s'atténuent généralement en quelques jours, mais il peut y avoir des séquelles neurologiques.

Deux cas de SEPR ont été signalés dans une étude clinique portant sur le cancer de l'ovaire récidivant et résistant aux sels de platine. Une patiente du groupe traité a présenté un SEPR de grade 3, et 1 patiente recevant la monothérapie après permutation a présenté un SEPR de grade 4.

### Thromboembolie (voir **MISES EN GARDE ET PRÉCAUTIONS**)

#### *Thromboembolie artérielle*

Une incidence accrue d'accidents thromboemboliques artériels – y compris des accidents vasculaires cérébraux, un infarctus du myocarde, des accidents ischémiques transitoires et d'autres accidents thromboemboliques artériels – a été constatée chez les patients traités par le bevacizumab, quelle que soit l'indication.

Au cours des essais cliniques, l'incidence globale allait jusqu'à 5,9 % dans les groupes bevacizumab et jusqu'à 1,7 % dans les groupes témoins ayant reçu la chimiothérapie. Les accidents thromboemboliques artériels ont eu une issue fatale chez 0,8 % des patients qui ont reçu le bevacizumab en association avec une chimiothérapie, contre 0,5 % des patients qui ont reçu uniquement la chimiothérapie. Il s'est produit des AVC (y compris un AIT) chez 2,3 % des patients traités par le bevacizumab et 0,5 % des patients ayant reçu la chimiothérapie seule. Il s'est produit un infarctus du myocarde chez 1,4 % des patients traités par le bevacizumab, comparativement à 0,7 % du groupe témoin.

Des patients atteints d'un cancer colorectal métastatique qui ne pouvaient pas être traités par l'irinotécan ont été inclus dans l'essai clinique AVF2192g. Dans cet essai, des accidents thromboemboliques artériels ont été notés chez 11 % (11/100) des patients traités par le bevacizumab, contre 5,8 % (6/104) des patients du groupe témoin n'ayant reçu que la chimiothérapie.

Dans l'étude AVF4095g, 2,4 % des patientes traitées par le bevacizumab et 0,4 % des patientes traitées par chimiothérapie seule ont présenté des accidents thromboemboliques artériels, dont la plupart étaient de grade 3 (1,6 % dans le groupe sous bevacizumab et 0,0 % dans le groupe sous chimiothérapie). Une patiente du groupe bevacizumab a également présenté un infarctus du myocarde de grade 4 que le chercheur a jugé non lié aux médicaments à l'étude.

Dans le cadre de l'étude EORTC 26101, la fréquence des accidents thromboemboliques artériels de tous les grades survenus chez des patients ayant eu une première récurrence du glioblastome a été comparable entre le groupe bevacizumab-lomustine et le groupe lomustine en monothérapie (11,5 % c. 10,9 %). Les accidents thromboemboliques artériels signalés le plus souvent (chez plus de 1 % des patients, peu importe le groupe de traitement) étaient l'hémiplégie (19 patients [6,8 %] du groupe bevacizumab-lomustine c. 11 patients [7,5 %] du groupe lomustine) et l'embolie (11 [4,0 %] c. 3 [2,0 %]).

#### *Thromboembolie veineuse*

Dans les essais cliniques portant sur l'ensemble des indications, l'incidence globale des accidents thromboemboliques veineux se situait entre 2,8 et 17,3 % dans les groupes traités par le bevacizumab, et entre 3,2 et 15,6 % dans les groupes ayant reçu uniquement la chimiothérapie. Les accidents thromboemboliques veineux comprenaient la thrombose veineuse profonde et l'embolie pulmonaire.

Des accidents thromboemboliques veineux de grade 3 à 5 ont été signalés chez jusqu'à 7,8 % des patients traités par une chimiothérapie en association avec le bevacizumab et jusqu'à 4,9 % des patients ayant reçu seulement la chimiothérapie.

Dans l'étude AVF4095g, 8,1 % des patientes traitées par le bevacizumab et 4,3 % des patientes traitées par chimiothérapie seule ont présenté des accidents thromboemboliques veineux. Des accidents thromboemboliques veineux de grade  $\geq 3$  ont été notés chez 4,5 % des patientes traitées par le bevacizumab et 2,6 % des patientes traitées par chimiothérapie.

Les patients qui ont déjà présenté un accident thromboembolique veineux peuvent avoir un risque plus élevé de récurrence s'ils reçoivent MVASI en association avec une chimiothérapie plutôt qu'une chimiothérapie seule.

Dans un essai clinique mené auprès de patientes atteintes d'un cancer du col de l'utérus persistant, récidivant ou métastatique, des accidents thromboemboliques veineux de grade 3 à 5 ont été signalés chez jusqu'à 10,6 % des patientes traitées par une chimiothérapie et le bevacizumab et jusqu'à 5,4 % des patientes traitées uniquement par la chimiothérapie. L'emploi de MVASI n'est pas autorisé dans le traitement du cancer du col de l'utérus.

Dans le cadre de l'étude EORTC 26101 menée auprès de patients ayant connu une première récurrence du glioblastome, le taux d'accidents thromboemboliques veineux, tous grades confondus, a été plus élevé chez les patients du groupe bevacizumab-lomustine (13/278 [4,7 %]) que chez ceux du groupe lomustine en monothérapie (3/147 [2,0 %]). Tous les patients ont eu des manifestations de grade  $\geq 3$ .

#### Insuffisance cardiaque congestive (ICC) (voir **MISES EN GARDE ET PRÉCAUTIONS**)

Dans les essais cliniques sur le bevacizumab, des cas d'ICC ont été observés pour toutes les indications étudiées jusqu'à présent en oncologie, mais surtout chez des patientes atteintes d'un cancer du sein métastatique. Dans l'étude AVF4095g, des cas d'ICC de grade  $\geq 3$  ont été observés chez deux patientes de chaque groupe de traitement. Cela dit, le taux d'ICC (peu importe le grade) était plus élevé dans le groupe bevacizumab (2,0 %) que dans le groupe témoin (0,9 %), et 12,6 % des patientes du groupe bevacizumab ont présenté des événements indésirables de nature cardiaque (peu importe le grade), comparativement à 9,0 % des patientes du groupe témoin. Dans l'étude AVF2119g, l'incidence de l'ICC de grade 3 ou plus était de 2,2 % chez les patientes traitées par le bevacizumab en association avec la capécitabine, contre 0,5 % chez les patientes traitées par la capécitabine en monothérapie. Dans l'étude E2100, l'incidence d'ICC de grade 3 ou plus était de 2,2 % chez les patientes traitées par le bevacizumab en association avec le paclitaxel, contre 0,3 % chez les patientes traitées par le paclitaxel en monothérapie. Dans l'étude BO17708, l'incidence d'ICC de grade 3 ou plus allait de 0 à 1,2 % chez les patientes traitées par le bevacizumab en association avec le docetaxel, contre 0 % dans le groupe docetaxel. Dans l'étude AVF3694g, l'incidence de l'ICC de grade 3 ou plus était comme suit : 2 % chez les patientes traitées par le bevacizumab en association avec des taxanes, contre 0 % chez les patientes ayant reçu uniquement des taxanes; 2,9 % chez les patientes ayant reçu le bevacizumab avec des anthracyclines, contre 0 % chez celles ayant reçu uniquement des anthracyclines; 1 % chez les patientes traitées par le bevacizumab en association avec la capécitabine, contre 0,5 % chez les patientes ayant pris uniquement la capécitabine.

La plupart des patients ont présenté une atténuation des symptômes et/ou une amélioration de la fonction ventriculaire gauche après l'instauration d'un traitement médicamenteux approprié. Dans la plupart des essais cliniques sur le bevacizumab, les patients atteints d'ICC préexistante des classes II à IV selon la NYHA étaient exclus; par conséquent, il n'existe pas de données sur le risque d'ICC dans cette population.

Une exposition antérieure à des anthracyclines et/ou une radiothérapie antérieure de la paroi thoracique sont des facteurs de risque possibles d'apparition d'une ICC.

Dans un essai clinique comptant des patients atteints d'un lymphome diffus à grandes cellules B qui ont reçu du bevacizumab avec une dose cumulative de doxorubicine excédant 300 mg/m<sup>2</sup>, il y a eu une incidence accrue d'ICC. Cet essai clinique de phase III comparait un

protocole comprenant le rituximab, le cyclophosphamide, la doxorubicine, la vincristine, la prednisone (R-CHOP) en association avec le bevacizumab à un protocole R-CHOP sans bevacizumab. Même si, dans l'un et l'autre groupe, l'incidence d'ICC était supérieure à celle observée antérieurement avec un traitement par la doxorubicine, le taux était plus élevé dans le groupe traité par le protocole R-CHOP en association avec le bevacizumab. Ces résultats portent à croire qu'il faut envisager une surveillance clinique étroite à l'aide des évaluations cardiaques appropriées, comme la mesure de la fraction d'éjection du ventricule gauche, chez les patients qui reçoivent des doses cumulatives de doxorubicine supérieures à 300 mg/m<sup>2</sup> en association avec du bevacizumab.

### **Fistules non gastro-intestinales (voir MISES EN GARDE ET PRÉCAUTIONS)**

L'emploi du bevacizumab a été associé à des cas graves de fistules (0,8 %, 14 patients sur 1 804).

Dans un essai clinique mené auprès de patientes atteintes d'un cancer du col de l'utérus persistant, récidivant ou métastatique, des fistules non gastro-intestinales vaginales, vésicales ou touchant les voies génitales ont été signalées chez 1,8 % des patientes traitées par le bevacizumab et 1,4 % des témoins. L'emploi de MVASI n'est pas autorisé dans le traitement du cancer du col de l'utérus.

D'autres types de fistules dans des régions de l'organisme autres que le tube digestif (p. ex., œsotrachéales, bronchopleurales et biliaires) n'ont été signalés que peu fréquemment (de ≥ 0,1 % à < 1 %) dans les différentes indications. Des cas de fistule ont aussi été signalés lors de l'utilisation du produit après sa commercialisation.

Des événements ont été signalés à divers moments pendant le traitement, entre 1 semaine et plus de 1 an après le début du traitement par le bevacizumab; la plupart des fistules sont apparues dans les 6 premiers mois du traitement.

### **Troubles gastro-intestinaux**

#### Perforations et fistules gastro-intestinales (voir MISES EN GARDE ET PRÉCAUTIONS)

Le bevacizumab a été associé à des cas graves de perforation ou de fistule gastro-intestinales. Des cas de perforation gastro-intestinale ont été signalés dans les essais cliniques à une incidence inférieure à 1 % chez des personnes atteintes d'un cancer du sein métastatique ou d'un cancer du poumon non squameux et non à petites cellules, à une incidence ne dépassant pas 2 % chez des patientes atteintes d'un cancer de l'ovaire, et à une incidence ne dépassant pas 2,7 % (y compris les fistules et les abcès gastro-intestinaux) chez des patients atteints d'un cancer colorectal métastatique. Environ un tiers des perforations gastro-intestinales graves se sont soldées par le décès du patient, ce qui représente entre 0,2 et 1 % de tous les patients traités par le bevacizumab.

Dans un essai clinique mené auprès de patientes atteintes d'un cancer du col de l'utérus persistant, récidivant ou métastatique, des perforations gastro-intestinales (tous grades confondus) ont été signalées chez 3,2 % des patientes; toutes ces patientes avaient des antécédents de radiothérapie pelvienne. L'emploi de MVASI n'est pas autorisé dans le traitement du cancer du col de l'utérus.

Dans le cadre des essais cliniques sur le bevacizumab, l'incidence des fistules gastro-intestinales (tous grades confondus) a atteint 2 % chez les personnes atteintes d'un cancer colorectal métastatique ou d'un cancer de l'ovaire, mais ces fistules ont également été signalées, quoique moins fréquemment, chez les patients atteints d'autres types de cancer.

Dans un essai clinique mené auprès de patientes atteintes d'un cancer du col de l'utérus persistant, récidivant ou métastatique, l'incidence des fistules entéro-vaginales était de 8,3 % chez les patientes traitées par le bevacizumab et de 0,9 % chez les témoins; toutes ces



patientes avaient des antécédents de radiothérapie pelvienne. Les patientes chez qui se forment des fistules entéro-vaginales peuvent également présenter une occlusion intestinale et avoir besoin d'une intervention chirurgicale ou de stomies de dérivation. L'emploi de MVASI n'est pas autorisé dans le traitement du cancer du col de l'utérus.

Dans le cadre de l'étude EORTC 26101 menée auprès de patients ayant connu une première récurrence du glioblastome, 6 (2,2 %) patients du groupe bevacizumab-lomustine ont subi un événement lié à une perforation gastro-intestinale, comparativement à aucun patient du groupe lomustine. Dans la majorité des cas, les événements étaient de grade  $\geq 3$  (4 [1,4 %] patients). Chez 1 des 4 patients ayant subi un événement indésirable grave lié à une perforation gastro-intestinale, la perforation du gros intestin s'est avérée fatale. Les événements se sont résolus chez 4 des 6 patients (66,7 %).

Aucun lien de causalité n'a été établi entre, d'une part, le bevacizumab et, d'autre part, le processus inflammatoire intra-abdominal et la perforation gastro-intestinale.

## Troubles génito-urinaires

### Insuffisance ovarienne

Une sous-étude a servi à évaluer la fréquence des nouveaux cas d'insuffisance ovarienne, définie comme une aménorrhée d'une durée de 3 mois ou plus, des taux d'hormone folliculostimulante (FSH)  $\geq 30$  mUI/mL et un résultat négatif à un test de grossesse par mesure de la  $\beta$ -HCG sérique, (voir **MISES EN GARDE ET PRÉCAUTIONS, Populations particulières**). Des nouveaux cas d'insuffisance ovarienne ont été signalés à une fréquence plus élevée chez des patientes traitées par le bevacizumab (39,0 % c. 2,6 %). L'âge ne semblait pas avoir d'effet sur l'apparition de l'insuffisance ovarienne chez des patientes réparties au hasard et ayant reçu le protocole mFOLFOX6 (schéma modifié de 5-fluorouracile, d'acide folinique et d'oxaliplatine) en plus du bevacizumab, par rapport aux patientes réparties au hasard et ayant reçu le protocole mFOLFOX6. Les conclusions concernant le lien entre l'âge et le risque d'insuffisance ovarienne doivent être interprétées avec prudence, en raison du faible nombre de patientes atteintes d'insuffisance ovarienne dans cette sous-étude. Après l'arrêt du traitement par le bevacizumab, la fonction ovarienne est revenue à la normale chez une majorité de femmes (86 %). Les effets à long terme du traitement par le bevacizumab sur la fertilité ne sont pas connus.

### Protéinurie (voir **MISES EN GARDE ET PRÉCAUTIONS**)

Dans les essais cliniques, la protéinurie était très fréquente et a été signalée chez jusqu'à 38 % des patients qui ont pris le bevacizumab. La protéinurie variait en intensité, allant de la protéinurie à l'état de trace, cliniquement asymptomatique et passagère, jusqu'au syndrome néphrotique. Une protéinurie de grade 3 a été signalée chez jusqu'à 8,1 % des patients traités, et une protéinurie de grade 4 (syndrome néphrotique), chez jusqu'à 1,4 % des patients traités. Dans l'étude AVF4095g, une proportion plus élevée de patientes du groupe bevacizumab (21,5 %) ont présenté une protéinurie comparativement au groupe sous chimiothérapie (4,3 %). Une protéinurie de grade  $\geq 3$  a été signalée chez 10,9 % des patientes du groupe bevacizumab et 0,9 % des patientes du groupe sous chimiothérapie.

Dans les études à l'échelle mondiale, le taux de protéinurie de grade 3 ou 4 allait de 0,7 à 7,4 %. Dans une analyse exploratoire combinée portant sur 8 273 patients traités dans le cadre de 7 essais cliniques à répartition aléatoire, 5,4 % des patients (271 sur 5 037) traités par le bevacizumab en association avec une chimiothérapie ont présenté une protéinurie de grade 2 ou plus qui s'est corrigée chez 74,2 % des patients (201 sur 271). Le traitement par le bevacizumab a été recommencé par 41,7 % des patients (113 sur 271). Sur ces 113 patients, 47,8 % (54 sur 113) ont subi un second épisode de protéinurie de grade 2 ou plus.

L'incidence globale des événements indésirables de tous grades évoquant une insuffisance rénale était plus élevée dans les groupes traités par le bevacizumab en association avec la chimiothérapie par le cisplatine et la gemcitabine que dans le groupe ayant reçu seulement la chimiothérapie.

### Troubles hématologiques

#### Hémorragie (voir **MISES EN GARDE ET PRÉCAUTIONS**)

##### *Hémorragie du SNC*

Des hémorragies du SNC, parfois mortelles, ont été observées dans les essais cliniques sur le bevacizumab. Il faut surveiller les patients afin de détecter tout signe ou symptôme de saignement du SNC. En cas de saignement intracrânien, il y a lieu d'arrêter l'administration de MVASI.

La récurrence du glioblastome peut s'accompagner d'une hémorragie intracrânienne. Lors de l'étude EORTC 26101, une hémorragie intracrânienne a été observée chez 2,5 % des patients du groupe bevacizumab-lomustine et 0,7 % des patients du groupe lomustine.

Dix essais cliniques à répartition aléatoire de phase III, contrôlés et portant sur diverses indications (cancer colorectal avancé ou métastatique, cancer du rein, CPNPC, cancer du sein et cancer du pancréas) ont été menés chez 8 036 patients au total. L'incidence d'hémorragie intracrânienne (tous grades confondus)<sup>6</sup> allait de 0 % à < 1 % dans les groupes témoins et les groupes bevacizumab. Par ailleurs, l'incidence des événements de grade 5 variait entre 0 % et moins de 1 % tant dans les groupes témoins que dans les groupes ayant reçu le bevacizumab.

##### *Hémorragie non liée au SNC*

Dix-huit patients (dans les études sur le CPNPC) ont cessé au moins une composante du traitement à l'étude prématurément en raison d'une hémorragie. Dans les essais cliniques portant sur toutes les indications, l'incidence globale des hémorragies de grade 3 à 5 selon les critères du NCI-CTC se situait entre 0,4 et 6,9 % dans les groupes bevacizumab, comparativement à une incidence de 0 à 4,5 % dans le groupe témoin n'ayant reçu que la chimiothérapie. Les hémorragies observées au cours des études cliniques sur le bevacizumab étaient principalement des hémorragies liées à la tumeur (voir ci-dessous) et des hémorragies cutanéomuqueuses mineures (p. ex., épistaxis).

Chez les patientes atteintes d'un cancer de l'ovaire récidivant et sensible aux sels de platine, des hémorragies non liées au SNC ont été notées chez 68 % des patientes traitées par le bevacizumab contre 32,6 % des patientes du groupe témoin. Des événements de grade 3 ont été signalés à une incidence supérieure dans le groupe bevacizumab (5,7 %) par rapport au groupe témoin (0,9 %). L'épistaxis était l'événement de grade 3 le plus souvent signalé dans le groupe bevacizumab.

##### *Hémorragie liée à la tumeur*

Des cas d'hémorragie liée à la tumeur ont été observés lors des études sur le bevacizumab. Des hémorragies pulmonaires majeures ou massives ou des hémoptysies ont été signalées principalement dans les études portant sur des patients atteints d'un CPNPC. Ces hémorragies peuvent se produire de façon soudaine et prendre la forme d'une hémoptysie ou d'une hémorragie pulmonaire majeure ou massive. Parmi les facteurs de risque possibles évalués (y compris la présence de cellules squameuses, le traitement par des agents antirhumatismaux ou anti-inflammatoires, le traitement par des anticoagulants, une radiothérapie antérieure, un traitement par le bevacizumab, des antécédents d'athérosclérose, une tumeur de localisation

<sup>6</sup> À noter : Parmi les 10 essais cliniques mentionnés, les 3 essais de l'ECOG (*Eastern Co-operative Oncology Group*) ne relevaient que les événements de grade 3 à 5.

centrale et la formation de cavernes dans la tumeur avant ou pendant le traitement), les seules variables pour lesquelles une corrélation statistiquement significative avec les hémorragies a été démontrée étaient le traitement par le bevacizumab et la présence de cellules squameuses. Les patients atteints d'un CPNPC et ayant des tumeurs dont l'examen histologique mettait en évidence la présence de cellules squameuses ou des tumeurs à cellules mixtes majoritairement squameuses ont été exclus des études subséquentes, alors que les patients dont on ne connaissait pas l'histologie tumorale ont été inclus.

Chez les patients atteints d'un CPNPC où l'examen histologique ne révélait pas la prédominance de cellules squameuses, des événements hémorragiques pulmonaires de tous grades se sont produits à une fréquence pouvant atteindre 9 % avec le traitement par le bevacizumab en association avec une chimiothérapie, comparativement à une fréquence de 5 % chez les patients ayant reçu la chimiothérapie seule. Des événements hémorragiques pulmonaires de grade 3 à 5 se sont produits chez jusqu'à 2,3 % des patients traités par le bevacizumab en association avec une chimiothérapie et moins de 1 % des patients ayant reçu la chimiothérapie seule. Les hémorragies pulmonaires ou hémoptysies de grade 3 à 5 peuvent survenir soudainement et, dans jusqu'aux deux tiers des cas, ces événements ont mené au décès du patient.

Il y a eu 4 cas d'hémorragie cérébrale, dont 3 étaient de grade 4 et 1, de grade 2. Aucun des patients ayant une hémorragie cérébrale n'avait de métastase cérébrale au départ.

Des hémorragies gastro-intestinales, y compris des saignements rectaux et des mélénas, ont été signalées chez les patients atteints d'un cancer colorectal et ont été jugées comme liées à la tumeur. Dans de rares cas, des hémorragies liées à la tumeur ont été observées avec d'autres types de tumeurs et à d'autres emplacements, notamment des hémorragies touchant le SNC chez des patients qui avaient des métastases touchant le SNC et chez des patients atteints d'un glioblastome.

Dix essais cliniques à répartition aléatoire de phase III, contrôlés et portant sur diverses indications (cancer colorectal avancé ou métastatique, cancer du rein, CPNPC, cancer du sein et cancer du pancréas) ont été menés chez 8 036 patients au total. L'incidence d'hémorragie gastro-intestinale (tous grades confondus)<sup>7</sup> allait de < 1 % à 9 % dans les groupes témoins et de 1 % à 10 % dans les groupes bevacizumab. Par ailleurs, l'incidence des événements de grade 5 variait entre 0 % et moins de 1 % dans les groupes témoins et entre 0 % et 1 % dans les groupes ayant reçu le bevacizumab.

#### *Hémorragie cutanéomuqueuse*

Dans l'ensemble des essais cliniques sur le bevacizumab, des hémorragies cutanéomuqueuses ont été signalées chez jusqu'à 50 % des patients traités par le bevacizumab. Il s'agissait le plus souvent d'une épistaxis de grade 1 (critères du NCI-CTC) qui a duré moins de 5 minutes, qui s'est corrigée sans intervention médicale et qui n'a pas nécessité de modification du traitement par le bevacizumab. Selon les données sur l'innocuité clinique, la fréquence des hémorragies cutanéomuqueuses mineures (comme l'épistaxis) dépendrait de la dose administrée.

Il y a aussi eu des hémorragies cutanéomuqueuses mineures moins fréquentes à d'autres sites, notamment un saignement gingival ou un saignement vaginal.

#### **Neutropénie et infections (voir **MISES EN GARDE ET PRÉCAUTIONS**)**

Une hausse du taux de neutropénie grave, de neutropénie fébrile ou d'infection accompagnée ou non de neutropénie grave, ayant eu une issue fatale dans certains cas, a été observée chez les patients qui ont reçu certains schémas chimiothérapeutiques myélotoxiques ou myélosuppresseurs en association avec le bevacizumab, plutôt que la chimiothérapie

<sup>7</sup> À noter : Parmi les 10 essais cliniques mentionnés, les 3 essais de l'ECOG (*Eastern Co-operative Oncology Group*) ne relevaient que les événements de grade 3 à 5.

administrée seule. Ces hausses se sont produites principalement chez des patients de l'étude ECOG4599 qui étaient atteints d'un CPNPC et qui ont été traités par le carboplatine plus le paclitaxel en association avec le bevacizumab (26,2 % dans le groupe ayant reçu le bevacizumab contre 17,2 % dans le groupe ayant reçu la chimiothérapie); elles se sont également produites en association avec des agents chimiothérapeutiques myélosuppresseurs utilisés pour traiter le cancer colorectal métastatique (19,7 % dans le groupe bevacizumab contre 13,6 % dans le groupe chimiothérapie de l'étude AVF2107g). Dans l'étude AVF4095g, les taux d'infection rapportés étaient de 58,3 % (144/247) dans le groupe bevacizumab contre 53,2 % (124/233) dans le groupe sous chimiothérapie seule pour l'ensemble des événements (peu importe le grade) et de 8,1 % (20/247) contre 5,2 % (12/233) pour les événements de grade  $\geq 3$ .

Dans tous les essais cliniques sur le bevacizumab, la fréquence des décès attribuables à la neutropénie ou à une infection survenant dans les 21 jours après la dernière dose de bevacizumab dans le cadre du traitement de l'étude était généralement faible. Dans les essais sur le carcinome colorectal métastatique, la fréquence des cas de neutropénie et d'infections mortelles était de 0,9 % et de 1,3 %, respectivement, chez les patients traités par le bevacizumab et la chimiothérapie et chez les patients traités par la chimiothérapie seule. Les événements survenus chez les patients traités par le bevacizumab comprenaient la sepsie, la fasciite nécrosante, l'abcès péritonéal et la péritonite. Dans l'étude AVF3708, un essai non comparatif ayant mené à l'approbation du bevacizumab dans le traitement du glioblastome multiforme récidivant, sur les 163 patients traités par le bevacizumab, 1 patient (0,6 %) est décédé en raison d'une infection neutropénique. Dans les essais sur le CPNPC, la fréquence des décès attribuables à la neutropénie et à une infection était de 1,0 % et de 0,3 %, respectivement, chez les patients traités par le bevacizumab et une chimiothérapie et chez les patients traités par la chimiothérapie seule. Les événements survenus chez les patients traités par le bevacizumab étaient, entre autres, l'infection neutropénique, la neutropénie fébrile, l'infection, l'infection des voies respiratoires, la pneumonie, la bronchopneumonie et l'empyème. Aucun décès attribuable à une neutropénie et à une infection n'a été signalé dans l'étude AVF4095g sur le cancer de l'ovaire dans les 21 jours suivant la dernière dose du traitement à l'étude.

Au cours de l'étude EORTC 26101, la fréquence de l'ensemble des infections était de 31,3 % dans le groupe bevacizumab; celle des infections des grades 3 à 5 était de 7,9 %. Parmi tous les cas d'infection signalés, 1 cas a été mortel.

### Thrombopénie

Dans tous les essais cliniques sur le bevacizumab, l'incidence signalée de thrombopénie (tous grades confondus et de grade 3 ou plus) se produisant dans les 21 jours après la dernière dose de bevacizumab chez les patients traités par le bevacizumab était de 36,6 % et de 14,2 %, respectivement.

L'incidence de thrombopénie était plus élevée chez les patients traités par le bevacizumab en association avec une chimiothérapie (p. ex., cisplatine, gemcitabine) que chez les patients traités par la chimiothérapie seule. L'incidence de thrombopénie de grade 3 était élevée chez les patients traités par le bevacizumab. Les sujets de plus de 65 ans semblaient présenter un risque plus élevé de thrombopénie de grade 3 ou plus que les patients moins âgés.

Dans l'étude AVF4095g, des cas de thrombopénie de tout grade (57,9 %; 143/247) et de grade  $\geq 3$  (40,1 %; 99/247) ont été observés avec le bevacizumab. Au total, 262 patientes ont présenté au moins une thrombopénie et/ou un épisode de saignement. Sur ce nombre, 114 patientes ont eu au moins un épisode de saignement accompagné de thrombopénie ou faisant suite à une thrombopénie; le taux de saignement était plus élevé dans le groupe bevacizumab + chimiothérapie (56,6 %) que dans le groupe placebo + chimiothérapie (27,7 %). Le délai médian avant la survenue de la thrombopénie (peu importe le grade) était de 3,6 mois

dans le groupe bevacizumab et de 4,9 mois dans le groupe sous chimiothérapie, et le délai avant la résolution de la thrombopénie était plus long dans le groupe bevacizumab (2,3 mois) que dans le groupe sous chimiothérapie (0,8 mois).

### **Réactions d'hypersensibilité et réactions à la perfusion (voir MISES EN GARDE ET PRÉCAUTIONS)**

Dans certains essais cliniques, des réactions anaphylactiques et de type anaphylactoïde ont été signalées à une plus grande fréquence chez les patients traités par le bevacizumab en association avec diverses chimiothérapies que chez les patients ayant reçu seulement une chimiothérapie. Dans les essais cliniques portant sur le bevacizumab, ces réactions ont été fréquentes (jusqu'à 5 % des patients traités par le bevacizumab).

Les réactions liées à la perfusion signalées dans les essais cliniques et dans les données de pharmacovigilance étaient, notamment : l'hypertension, la crise hypertensive accompagnée de signes et de symptômes neurologiques, la respiration sifflante, la désaturation en oxygène, l'hypersensibilité de grade 3, la douleur thoracique, les céphalées, le frisson solennel et la diaphorèse. Dans l'étude AVF4095g, des réactions anaphylactiques et d'hypersensibilité de tout grade ont été signalées chez une proportion plus élevée de patientes traitées par le bevacizumab en association avec la chimiothérapie (19 %; 47/247) que de patientes traitées par la chimiothérapie en association avec un placebo (13,3 %; 31/233). Dans les deux groupes de traitement, la majorité des événements étaient de grade 1 ou 2. De même, une incidence plus élevée de réactions anaphylactiques et d'hypersensibilité de grade 3 ou 4 a été observée dans le groupe bevacizumab en association avec la chimiothérapie (6,5 %; 16/247) que dans le groupe sous chimiothérapie seule (3,9 %; 9/233).

### **Décès**

Dans les essais sur le cancer colorectal métastatique, l'incidence des événements indésirables mortels survenant dans les 21 jours après la dernière dose de bevacizumab dans le cadre du traitement à l'étude était de 3,3 % chez les patients traités par le bevacizumab et la chimiothérapie et de 3,4 % chez ceux traités par la chimiothérapie seule.

Dans un essai à groupe unique sur le glioblastome multiforme, des événements indésirables mortels sont survenus chez 3,1 % des patients traités par le bevacizumab et une chimiothérapie.

Dans les essais sur le CPNPC, des événements indésirables mortels sont survenus chez 5,7 % et 3,0 %, respectivement, des patients traités par le bevacizumab et une chimiothérapie et des patients traités par une chimiothérapie seule.

Dans le cas du cancer de l'ovaire, des événements indésirables mortels se sont produits chez 0,4 % des patientes traitées par le bevacizumab et une chimiothérapie et 0,4 % des patientes traitées par une chimiothérapie seule.

Dans un essai sur le cancer de l'ovaire récidivant et sensible aux sels de platine, un total de 5 patientes du groupe bevacizumab et 1 patiente du groupe sous chimiothérapie sont décédées en raison d'événements indésirables. Une patiente de chaque groupe a présenté un événement indésirable de grade 5 en cours de traitement (hémorragie intracrânienne dans le groupe bevacizumab et infarctus aigu du myocarde dans le groupe sous chimiothérapie). Dans le groupe bevacizumab, les autres causes de décès survenant au-delà de 21 jours après la dernière dose de bevacizumab dans le cadre du traitement à l'étude comprenaient une sepsie, une insuffisance respiratoire et des événements indésirables non précisés. Par ailleurs, une autre patiente du groupe bevacizumab et deux autres patientes du groupe sous chimiothérapie sont décédées de causes inconnues. Dans un essai sur le cancer de l'ovaire récidivant et résistant aux sels de platine, 9 patientes du groupe bevacizumab et 6 patientes du groupe ayant reçu la chimiothérapie sont décédées en raison d'événements indésirables. Dans le groupe traité

par le bevacizumab en association avec la chimiothérapie, les causes de décès répertoriées étaient une pneumonie par aspiration (2 patientes), une sepsie (2 patientes), un arrêt cardiaque, une insuffisance cardiopulmonaire, un trouble gastro-intestinal, une détérioration de l'état physique général et un état de choc. Dans le groupe ayant reçu la chimiothérapie, les causes de décès répertoriées étaient un choc septique (2 patientes), une insuffisance cardiaque, une défaillance de plusieurs organes, une péritonite et une hémorragie gastro-intestinale (cette dernière étant survenue après que la patiente soit passée, par permutation, au bevacizumab en monothérapie).

### **Considérations périopératoires**

#### Cicatrisation des plaies (voir **MISES EN GARDE ET PRÉCAUTIONS**)

Étant donné que le bevacizumab peut nuire à la cicatrisation des plaies, les patients qui ont subi une intervention chirurgicale majeure dans les 28 jours précédant le début du traitement par le bevacizumab ont été exclus des essais de phase III.

Dans tous les essais cliniques sur le cancer colorectal métastatique, aucune hausse du risque d'hémorragie postopératoire ou de complications de la cicatrisation des plaies n'a été notée chez les patients qui ont subi une intervention chirurgicale majeure de 28 à 60 jours avant le début du traitement par le bevacizumab. Une incidence accrue d'hémorragie postopératoire ou de complications de la cicatrisation des plaies a été constatée dans les 60 jours suivant l'intervention chirurgicale majeure si le patient était traité par le bevacizumab au moment de l'opération. L'incidence variait entre 10 % (4/40) et 20 % (3/15). Dans l'étude AVF4095g sur le cancer de l'ovaire récidivant et sensible aux sels de platine, 4 patientes du groupe bevacizumab sur 247 (1,6 %) et 3 patientes du groupe sous chimiothérapie sur 233 (1,3 %) ont présenté des complications liées à la cicatrisation des plaies.

Des complications graves de la cicatrisation des plaies, qui ont parfois mené au décès du patient, ont été signalées au cours du traitement par le bevacizumab (voir **MISES EN GARDE ET PRÉCAUTIONS, Considérations périopératoires, Cicatrisation des plaies**).

Au cours de l'étude EORTC 26101, l'incidence des complications de la cicatrisation des plaies, tous grades confondus (y compris la cicatrisation des plaies chirurgicales), était plus élevée dans le groupe bevacizumab-lomustine que dans le groupe lomustine (4,7 % c. 0,7 %); il en était de même en ce qui concerne l'incidence des manifestations de grade  $\geq 3$  (1,8 % c. 0,7 %).

### **Immunogénicité**

Comme c'est le cas de toutes les protéines thérapeutiques, il existe un risque de réaction immunitaire au bevacizumab. Dans les essais cliniques portant sur le traitement adjuvant du carcinome du côlon, 14 des 2 233 patients évaluable (0,63 %) ont obtenu un résultat positif à un test de dépistage d'anticorps anti-bevacizumab produits en cours de traitement, réalisé à l'aide du dosage par électrochimiluminescence. Trois de ces 14 patients ont obtenu un résultat positif à un test de dépistage d'anticorps neutralisants anti-bevacizumab réalisé par le test d'immunoabsorption enzymatique (ELISA). L'importance clinique de ces réactions qui se manifestent par des anticorps anti-bevacizumab reste à établir. Aucun échantillon n'a été recueilli dans l'étude AVF4095g sur le cancer de l'ovaire récidivant et sensible aux sels de platine ni dans l'étude MO22224 sur le cancer de l'ovaire résistant aux sels de platine pour l'évaluation des anticorps humains antihumains (HABA).

Les résultats des épreuves d'immunogénicité dépendent fortement de la sensibilité et de la spécificité de la méthode utilisée; en outre, ils peuvent être influencés par plusieurs facteurs, dont la manipulation des échantillons, le moment de collecte des échantillons, les médicaments pris en concomitance et la maladie sous-jacente. Par conséquent, toute comparaison de l'incidence des anticorps contre le bevacizumab et de l'incidence des anticorps contre d'autres produits peut être trompeuse.

## **Perforations de la cloison nasale**

De très rares cas de perforation de la cloison nasale ont été signalés chez des patients traités par le bevacizumab.

## **Populations particulières et états pathologiques**

### **Sexe**

Dans les études cliniques sur le CPNPC métastatique, les patientes traitées par le bevacizumab couraient un risque accru d'effets indésirables de grade 3 tels que la fatigue, la douleur abdominale et l'hypertension, comparativement aux hommes et aux femmes ayant reçu une chimiothérapie. Les effets indésirables de grade 1 ou 2 n'étaient pas relevés.

### **Personnes âgées**

Au cours des essais cliniques à répartition aléatoire, un âge supérieur à 65 ans a été associé à un risque accru d'accidents thromboemboliques artériels – y compris d'AVC, d'AIT et d'IM –, de protéinurie, de leucopénie de grade 3 ou 4, de neutropénie, de thrombopénie, de diarrhée et de fatigue, comparativement aux patients âgés de 65 ans ou moins traités par le bevacizumab (voir **MISES EN GARDE ET PRÉCAUTIONS**). En outre, la fréquence des nausées de tous grades et des céphalées était plus élevée chez les patients de plus de 65 ans.

Dans l'étude AVF4095g, le profil d'innocuité du bevacizumab chez les patientes atteintes d'un cancer de l'ovaire récidivant et sensible aux sels de platine et âgées de 65 ans ou plus concorde avec le profil d'innocuité global reconnu du bevacizumab noté en présence d'autres types de tumeurs. En plus du risque plus élevé d'événements chez les personnes âgées, mentionné plus haut, les cas d'hypertension, d'arthrite, de tension artérielle accrue, d'étourdissements, de perte d'appétit et de dysphonie sont survenus à une fréquence plus élevée chez les patientes âgées de l'étude AVF4095g.

Aucune augmentation de la fréquence des autres effets indésirables – y compris la perforation gastro-intestinale, les complications de la cicatrisation des plaies et l'insuffisance cardiaque congestive – n'a été constatée chez les patients âgés (> 65 ans) traités par le bevacizumab, comparativement aux patients de 65 ans ou moins traités par le bevacizumab.

## **9.5 Résultats de laboratoire anormaux : hématologie, chimie clinique et autres données quantitatives**

### Anomalies dans les résultats des analyses de laboratoire

Le traitement par MVASI peut être associé à une baisse du nombre de neutrophiles et de globules blancs ainsi qu'à une protéinurie.

Dans les essais cliniques, il y a eu une incidence accrue ( $\geq 2\%$ ) des anomalies de grade 3 ou 4 suivantes aux analyses de laboratoire chez les patients traités par le bevacizumab, comparativement aux groupes témoins : hyperglycémie, réduction de l'hémoglobine, hypokaliémie, hyponatrémie, réduction du nombre de globules blancs, thrombopénie, hausse du temps de Quick et du rapport international normalisé.

Des essais cliniques ont montré que des hausses transitoires des taux de créatinine sérique (allant de 1,5 à 1,9 fois le taux observé au départ), accompagnées ou non d'une protéinurie, étaient associées à l'emploi de MVASI. La hausse du taux de créatinine sérique n'était pas associée à une fréquence accrue des manifestations cliniques d'insuffisance rénale chez les patients traités par le bevacizumab.

## 9.6 Effets indésirables observés après la mise en marché

Classification par appareil, système ou organe	Effets indésirables (fréquence) <sup>1</sup>
Corps entier	Polysérosite
Troubles gastro-intestinaux	Ulcère gastroduodéal (fréquence inconnue), nécrose intestinale, ulcère anastomotique
Troubles cardiovasculaires	Occlusion veineuse mésentérique
Troubles congénitaux, familiaux et génétiques	Des cas d'anomalies fœtales ont été observés chez des femmes traitées par le bevacizumab, seul ou en association avec des agents chimiothérapeutiques reconnus pour leurs effets embryotoxiques (voir <b>MISES EN GARDE ET PRÉCAUTIONS</b> ).
Troubles hépatobiliaires	Perforation de la vésicule biliaire (fréquence inconnue)
Troubles du système immunitaire	Réactions d'hypersensibilité, y compris une réaction anaphylactique et des réactions à la perfusion (fréquence inconnue); ces réactions étaient possiblement liées aux manifestations concomitantes suivantes : dyspnée ou difficulté à respirer, bouffées vasomotrices, rougeur, éruption cutanée, hypotension ou hypertension, désaturation en oxygène, douleur thoracique, frisson solennel, nausées et vomissements (voir <b>MISES EN GARDE ET PRÉCAUTIONS</b> et <b>EFFETS INDÉSIRABLES</b> ).
Troubles du système nerveux	Encéphalopathie hypertensive (très rare) Syndrome d'encéphalopathie postérieure réversible (SEPR) (rare) (voir <b>MISES EN GARDE ET PRÉCAUTIONS</b> )
Troubles respiratoires, thoraciques et médiastinaux	Perforation de la cloison nasale (fréquence inconnue) Hypertension pulmonaire* (fréquence inconnue) Dysphonie (courante)
Troubles vasculaires	Microangiopathie thrombotique rénale, manifestée cliniquement par une protéinurie (fréquence inconnue) (voir <b>MISES EN GARDE ET PRÉCAUTIONS</b> et <b>EFFETS INDÉSIRABLES</b> ) Anévrisme, dissections et rupture artériels (y compris aortiques)
Troubles de l'appareil locomoteur et du tissu conjonctif	Des cas d'ostéonécrose de la mâchoire ont été observés chez des patients ayant pris du bevacizumab, surtout lorsque ces patients avaient reçu un traitement antérieur ou concomitant par un bisphosphonate.  Des cas d'ostéonécrose touchant des parties de l'organisme autres que la mâchoire ont été signalés chez les enfants et les adolescents traités par le bevacizumab (voir <b>MISES EN GARDE ET PRÉCAUTIONS, Enfants</b> )**.
Infections et infestations	Fasciite nécrosante (rare), habituellement à la suite d'une complication de la cicatrisation, d'une perforation gastro-intestinale ou de la formation d'une fistule (voir <b>MISES EN GARDE ET PRÉCAUTIONS</b> ).

<sup>1</sup> Lorsque la fréquence est précisée, elle est tirée des résultats des essais cliniques.

\* Les symptômes d'hypertension pulmonaire comprennent une dyspnée à l'effort, une fatigue, une syncope, une douleur thoracique angineuse, une hémoptysie et un phénomène de Raynaud.



\*\* Des cas d'ostéonécrose signalés chez les enfants et les adolescents lors d'essais cliniques non menés par le fabricant ont été repérés dans les données de pharmacovigilance; étant donné que ni le grade selon les critères du NCI-CTC ni le taux d'incidence de ces réactions ne figuraient dans les données publiées, ces cas ont été ajoutés à la section portant sur les données recueillies après la commercialisation du produit.

Des cas d'insuffisance rénale, de sepsie, de neutropénie fébrile et de fistule non gastro-intestinale ont été signalés lors de l'utilisation du bevacizumab en association avec la chimiothérapie après la commercialisation du produit.

## 10 INTERACTIONS MÉDICAMENTEUSES

### 10.1 Aperçu

Aucune étude formelle sur les interactions entre le bevacizumab et d'autres agents anticancéreux n'a été menée. Toutefois, les données actuelles donnent à penser que le bevacizumab ne modifie pas les propriétés pharmacocinétiques du 5-fluorouracile (5-FU), du carboplatine, du paclitaxel et de la doxorubicine.

### 10.2 Interactions médicament-médicament

Dans l'étude AVF2107g, les concentrations d'irinotécan chez les patients qui ont reçu le schéma IFL (irinotécan, 5-fluorouracile et leucovorine) seul étaient semblables à celles des patients qui ont reçu le schéma IFL en association avec le bevacizumab. Or, les concentrations de SN38, le métabolite actif de l'irinotécan, ont été analysées chez un sous-groupe de patients, soit environ 30 sujets par groupe de traitement. Les concentrations de SN38 étaient plus élevées de 33 % en moyenne chez les patients traités par l'IFL en association avec le bevacizumab par rapport au schéma IFL seul. Compte tenu de la forte variabilité entre les patients et de la taille limitée de l'échantillon, il n'a pas été établi si la hausse observée des taux de SN38 est imputable au bevacizumab. Une légère hausse des cas de diarrhée et de leucopénie (réputées être des événements indésirables de l'irinotécan) ainsi que davantage de réductions de la dose d'irinotécan ont été signalées chez les patients du groupe IFL plus bevacizumab. Une modification de la posologie de l'irinotécan conforme aux renseignements thérapeutiques sur l'irinotécan s'impose en cas de diarrhée, de leucopénie ou de neutropénie graves chez des patients traités par une association de MVASI et d'irinotécan.

#### ***Malate de sunitinib***

Lors de 2 études cliniques sur l'hypernéphrome métastatique, une anémie hémolytique microangiopathique (AHMA) a été signalée chez 7 des 19 patients (37 %) traités par l'association de bevacizumab (à raison de 10 mg/kg toutes les 2 semaines) et de malate de sunitinib (à raison de 50 mg par jour).

L'AHMA est un trouble hémolytique dont les signes comprennent la rupture des globules rouges, l'anémie et la thrombopénie. En outre, une hypertension (y compris des crises hypertensives), une hausse du taux de créatinine et des symptômes neurologiques ont été observés chez certains sujets. Toutes ces observations étaient réversibles à l'arrêt du bevacizumab et du malate de sunitinib (voir **MISES EN GARDE ET PRÉCAUTIONS**).

Comme l'innocuité et l'efficacité de MVASI en association avec le malate de sunitinib n'ont pas été établies, une telle association n'est pas recommandée.

#### ***Association avec des thérapies à base de sels de platine ou de taxanes***

Des taux accrus de neutropénie grave, de neutropénie fébrile ou d'infections avec ou sans neutropénie grave (y compris des décès) ont été observés, principalement chez des patients atteints d'un CPNPC et traités par des sels de platine ou des taxanes.

## ***Anticorps monoclonaux anti-EGFR en association avec des schémas chimiothérapeutiques contenant du bevacizumab***

Aucune étude n'a été menée sur les interactions entre ces agents. Pour le traitement du CCRm, il ne faut pas administrer d'anticorps monoclonaux anti-EGFR en association avec une chimiothérapie contenant du bevacizumab.

### ***Radiothérapie***

L'innocuité et l'efficacité de l'administration concomitante de MVASI et d'une radiothérapie n'ont pas été établies dans les indications approuvées.

## **11 MODE D'ACTION ET PHARMACOLOGIE CLINIQUE**

### **11.1 Mode d'action**

Le bevacizumab est un anticorps monoclonal humanisé recombinant qui se lie sélectivement au facteur de croissance de l'endothélium vasculaire (VEGF) humain et en neutralise l'activité biologique. Le bevacizumab comporte des régions humaines constantes avec les régions de fixation à l'antigène d'un anticorps murin humanisé qui se lie au VEGF. Le bevacizumab est produit par la technologie de l'ADN recombinant, dans un système d'expression de cellules de mammifère (cellules ovariennes de hamster chinois) et il est purifié par un processus comprenant des étapes spécifiques d'inactivation et d'élimination virales. Le bevacizumab est composé de 1 320 acides aminés et a un poids moléculaire d'environ 149 000 daltons.

Le bevacizumab inhibe la liaison du VEGF à ses récepteurs Flt-1 et KDR à la surface des cellules endothéliales. La neutralisation de l'activité biologique du VEGF réduit la vascularisation des tumeurs, ce qui inhibe la croissance tumorale.

### **11.2 Pharmacodynamie**

L'administration du bevacizumab ou de son anticorps murin parental à des modèles de xénogreffes tumorales chez des souris « nude » a entraîné une activité antitumorale considérable dans les xénogreffes de tumeurs humaines, y compris des tumeurs coliques, mammaires, pancréatiques et prostatiques. La progression de la maladie métastatique a été inhibée, et la perméabilité microvasculaire a été réduite.

### **11.3 Pharmacocinétique**

Les données pharmacocinétiques sur le bevacizumab proviennent de 8 essais cliniques menés auprès de patients présentant des tumeurs solides. Dans tous les essais cliniques, le bevacizumab était administré en perfusion intraveineuse. La vitesse de perfusion dépend de la tolérabilité, la première perfusion étant administrée en 90 minutes. Dans la première étude de phase I, la pharmacocinétique du bevacizumab était linéaire à des doses variant de 1 à 10 mg/kg.

#### **Distribution**

D'après l'analyse pharmacocinétique d'une population de 491 sujets ayant reçu du bevacizumab 1 fois par semaine, 1 fois toutes les 2 semaines ou 1 fois toutes les 3 semaines à des doses allant de 1 à 20 mg/kg, le volume du compartiment central (V<sub>c</sub>) était de 2,66 L et de 3,25 L, respectivement, chez les sujets de sexe féminin et masculin. Les résultats indiquent aussi qu'après correction pour le poids corporel, les sujets de sexe masculin avaient un V<sub>c</sub> plus important (+22 %) que les sujets de sexe féminin.

## Métabolisme

L'évaluation du métabolisme du bevacizumab chez des lapins à la suite d'une dose intraveineuse unique de bevacizumab marqué à l'iode 125 (<sup>125</sup>I) a révélé que son profil métabolique était semblable au profil métabolique prévu d'une molécule d'IgG native qui ne se lie pas au VEGF. Le bevacizumab et l'IgG endogène se métabolisent et s'éliminent de façon analogue, c.-à-d. surtout par catabolisme protéolytique dans tout l'organisme, y compris les cellules endothéliales, et ne dépendent donc pas principalement de l'élimination rénale ou hépatique. La fixation de l'IgG au récepteur néonatal du fragment cristallisable (FcRn) la protège du métabolisme cellulaire, d'où une demi-vie terminale prolongée.

## Élimination

La clairance du bevacizumab était de 0,207 L/jour et de 0,262 L/jour chez les sujets de sexe féminin et masculin, respectivement. Le Vc et la clairance correspondent à une demi-vie initiale de 1,4 jour et à une demi-vie terminale de 20 jours chez les sujets de sexe féminin et de 19 jours chez les sujets de sexe masculin. Cette demi-vie est conforme à la demi-vie d'élimination terminale de l'IgG endogène humaine, qui est de 18 à 23 jours. Les résultats de l'analyse pharmacocinétique de population indiquaient qu'après correction pour le poids corporel, les sujets de sexe masculin avaient une clairance du bevacizumab plus élevée (+26 %) que celle des sujets de sexe féminin. Néanmoins, aucun ajustement posologique n'est nécessaire. Il n'y avait aucune corrélation entre la clairance du bevacizumab et l'âge du sujet. Chez les patients ayant un faible taux d'albumine ( $\leq 29$  g/dL) et un taux élevé de phosphatase alcaline ( $\geq 484$  U/L) (tous deux des marqueurs de la gravité de la maladie), la clairance du bevacizumab était environ 20 % plus rapide que chez les patients qui ont des valeurs médianes aux analyses de laboratoire.

## Populations particulières et états pathologiques

La pharmacocinétique du bevacizumab dans une population a été analysée afin d'évaluer les effets des caractéristiques démographiques sur l'exposition au médicament. Les résultats n'ont révélé aucune différence significative en fonction de l'âge quant à la pharmacocinétique du bevacizumab, lorsque le poids corporel est pris en considération.

**Insuffisance hépatique :** Aucune étude n'a été menée sur la pharmacocinétique du bevacizumab en présence d'insuffisance hépatique, étant donné que le foie ne constitue pas la principale voie d'élimination ou de biotransformation du bevacizumab.

**Insuffisance rénale :** Aucune étude n'a été menée sur la pharmacocinétique du bevacizumab en présence d'insuffisance rénale, étant donné que les reins ne constituent pas la principale voie d'élimination ou de biotransformation du bevacizumab.

## 12 ENTREPOSAGE, STABILITÉ ET ÉLIMINATION

Conserver les flacons au réfrigérateur, à une température de 2 à 8 °C. Garder les flacons dans leur emballage en carton afin de les protéger de la lumière.

### **Ne pas congeler. Ne pas agiter.**

MVASI ne contient aucun agent de conservation antimicrobien; par conséquent, il faut prendre les mesures nécessaires pour assurer la stérilité de la solution préparée.

D'un point de vue microbiologique, le produit devrait être utilisé immédiatement. Si tel n'est pas le cas, la responsabilité des délais et des conditions d'entreposage en cours d'utilisation incombe à l'utilisateur; il ne faut normalement pas dépasser 24 heures, à une température de 2 à 8 °C, à moins que la dilution n'ait été faite dans des conditions aseptiques validées et contrôlées.

Il a été démontré qu'après dilution dans des conditions aseptiques dans des sacs à perfusion i.v. contenant du chlorure de sodium à 0,9 %, la stabilité chimique et physique du bevacizumab en cours d'utilisation peut aller jusqu'à 35 jours à une température de 2 à 8 °C, puis jusqu'à 48 heures à une température ne dépassant pas 30 °C.

### **Élimination des médicaments inutilisés ou périmés**

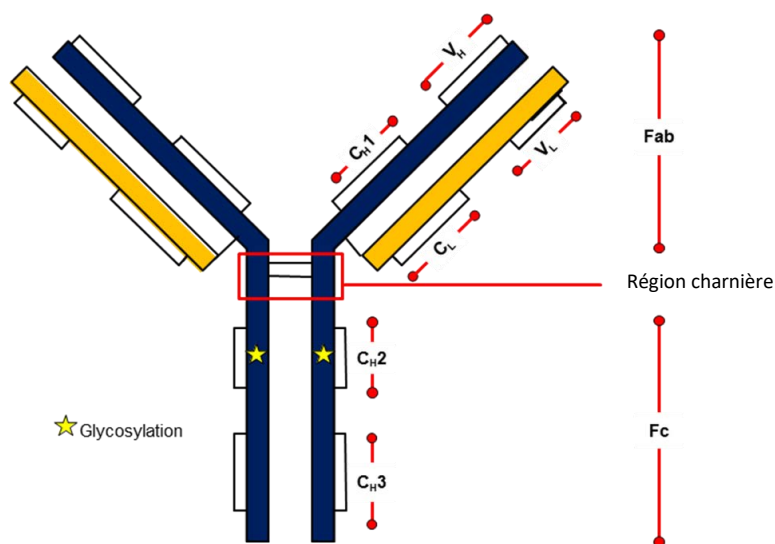
Il y a lieu de limiter la libération de produits pharmaceutiques dans l'environnement. Les médicaments ne doivent pas être jetés dans les eaux usées, et il faut éviter de les mettre aux ordures ménagères. Utilisez les « systèmes de récupération » s'il en existe dans votre région.

## PARTIE II : INFORMATION SCIENTIFIQUE

### 13 INFORMATION PHARMACEUTIQUE

#### Substance pharmaceutique

Nom propre :	bevacizumab pour injection
Nom chimique :	anticorps anti-VEGF monoclonal humanisé recombinant
Formule moléculaire et masse moléculaire :	Le bevacizumab, un anticorps hautement purifié, a un poids moléculaire d'environ 149 000 daltons et se compose de 1 320 acides aminés.
Formule de structure :	



Les chaînes lourdes sont bleues et les chaînes légères sont orangées.

Les lignes noires représentent des liaisons disulfures.

VH est le domaine variable de la chaîne lourde.

CH1, CH2 et CH3 sont les domaines constants de la chaîne lourde.

VL est le domaine variable de la chaîne légère.

CL est le domaine constant de la chaîne légère.

Propriétés physico-chimiques

Concentré pour solution pour perfusion : solution stérile de pH 6,2, limpide ou légèrement opalescente et d'incolore à jaune, pour perfusion intraveineuse.

## 14 ESSAIS CLINIQUES COMPARATIFS

### 14.1 Conception de l'essai comparatif et caractéristiques démographiques de l'étude

Les études cliniques qui ont servi à appuyer la similarité entre MVASI et le médicament biologique de référence comprennent :

- Une étude pharmacocinétique pivot, comparative et de phase I à laquelle ont participé des sujets en bonne santé.
- Une étude pivot comparative portant sur l'efficacité et l'innocuité à laquelle ont participé des sujets atteints d'un cancer du poumon non squameux et non à petites cellules localement avancé, métastatique ou récidivant.

Un résumé des modalités des essais cliniques et des caractéristiques démographiques des sujets est présenté au [Tableau 15](#).

**Tableau 15. Modalités des essais et caractéristiques démographiques des sujets**

Type d'étude	N° de l'étude	Objectifs de l'étude	Plan de l'essai et type de témoin	Produits évalués, schéma posologique et voie d'administration	Nombre de sujets et sexe des sujets	Sujets en bonne santé ou diagnostic des sujets
Similarité pharmacocinétique	20110216	Comparer MVASI, AVASTIN (É.-U.) et AVASTIN (UE) sur les plans de la similarité pharmacocinétique, de l'innocuité et de l'immunogénicité; établir des parallèles entre AVASTIN (É.-U.) et AVASTIN (UE).	Essai de phase I à répartition aléatoire, à simple insu, mené en mode parallèle et portant sur l'administration d'une dose unique à 3 groupes de sujets	MVASI c. AVASTIN (É.-U.) et c. AVASTIN (UE) 3 mg/kg en perfusion i.v.  Durée du traitement : dose unique, 85 jours	202 (MVASI = 68, AVASTIN [É.-U.] = 67, AVASTIN [UE] = 67) Hommes : 202	Hommes en bonne santé âgés de 18 à 45 ans
Efficacité et innocuité	20120265	Comparer l'efficacité, l'innocuité et l'immunogénicité de MVASI à celles d'AVASTIN (UE).	Essai de phase III à répartition aléatoire, à double insu et contrôlé par un produit actif  Répartition aléatoire (1:1) suivie de 6 cycles soit de MVASI ou d'AVASTIN, toutes les 3 semaines, en association avec une chimiothérapie à base de platine : au moins 4 et jusqu'à 6 cycles (paclitaxel [200 mg/m <sup>2</sup> ] et carboplatine [ASC = 6,0])	MVASI c. AVASTIN (UE) 15 mg/kg en perfusion i.v. toutes les 3 semaines  Durée du traitement : 19 semaines	642 (MVASI = 328, AVASTIN = 314) Hommes : 384 Femmes : 258	Hommes et femmes âgés de 18 ans et plus et de moins de 80 ans; CPNPC non squameux de stade IV récidivant; maladie évaluable à l'aide de la version 1.1 des critères RECIST

AVASTIN (É.-U.) = AVASTIN provenant des États-Unis; AVASTIN (UE) = AVASTIN provenant de l'Union européenne; CPNPC = cancer du poumon non à petites cellules; i.v. = intraveineuse; RECIST = critères d'évaluation de la réponse des tumeurs solides (*Response Evaluation Criteria in Solid Tumors*)

## 14.2 Résultats de l'étude comparative

### 14.2.1 Études de biodisponibilité comparatives

#### 14.2.1.1 Pharmacocinétique

##### Étude pharmacocinétique comparative

###### Étude 20110216

Cette étude à répartition aléatoire, à simple insu et menée en mode parallèle portait sur l'administration d'une dose unique de médicament à 3 groupes de sujets de sexe masculin en bonne santé. L'objectif principal de cette étude consistait à démontrer les similitudes de MVASI et d'AVASTIN (É.-U.) et de MVASI et d'AVASTIN (UE) à l'aide des paramètres pharmacocinétiques de l'aire sous la courbe extrapolée jusqu'à l'infini ( $ASC_{inf}$ ) et de la concentration maximale observée ( $C_{max}$ ).

Dans l'étude 20110216, 202 sujets admissibles ont été répartis selon un rapport de 1:2, puis ils ont reçu une dose unique de 3 mg/kg soit de MVASI ou d'AVASTIN (É.-U. ou UE). Les sujets étaient revus périodiquement jusqu'au jour 85 pour une évaluation de l'innocuité, le prélèvement d'échantillons destinés à des analyses pharmacocinétiques et un test de détection des anticorps anti-médicament.

###### Résultats de l'étude

La comparaison de MVASI et d'AVASTIN (UE) sur le plan des paramètres pharmacocinétiques a donné les résultats suivants : l'estimation ponctuelle de la  $C_{max}$  se chiffrait à 103 % et les intervalles de confiance (IC) à 90 % obtenus pour les rapports des moyennes géométriques de l' $ASC_{inf}$  et de l' $ASC_{dern}$  (aire sous la courbe jusqu'à la dernière concentration quantifiable) étaient entièrement contenus à l'intérieur des limites prédéfinies de 80 % à 125 %.

**Tableau 16. Résumé des analyses statistiques portant sur les paramètres pharmacocinétiques de MVASI et d'AVASTIN (UE)**

Paramètre (unité)	Moyenne géométrique (MC)		Rapport de la moyenne (MC)	IC à 90 % du rapport
	MVASI [N]	AVASTIN (UE) [N]		
$ASC_{dern}$ (mcg·h/mL)	28 200 [62]	29 400 [64]	96 %	(92,0 %, 100,4 %)
$ASC_{inf}$ (mcg·h/mL)	29 400 [66]	30 600 [66]	96 %	(91,6 %, 100,6 %)
$C_{max}$ (mcg/mL)	87,2 [67]	84,7 [64]	103 %	
$T_{max}$ (h)	1,50 [67]	3,94 [64]		
$T_{1/2}$ (jours)	17,7 [66]	18,5 [66]		

IC = intervalle de confiance; MC = méthode des moindres carrés; N = nombre de sujets ayant des paramètres évaluables



## 14.2.2 Études comparatives sur l'innocuité et l'efficacité

### 14.2.2.1 Efficacité

#### Étude 20120265 : Cancer du poumon non à petites cellules (CPNPC)

Cette étude à répartition aléatoire, à double insu et contrôlée par un produit actif portait sur des sujets adultes atteints d'un CPNPC non squameux qui avaient reçu une chimiothérapie de première intention consistant en carboplatine et en paclitaxel. Le paramètre d'évaluation principal était le taux de réponse objective (TRO) (selon la version 1.1 des critères RECIST, des critères d'évaluation de la réponse des tumeurs solides). L'hypothèse principale à l'étude supposait l'absence d'une différence de portée clinique entre MVASI et AVASTIN quant au TRO. Pour tester cette hypothèse, les chercheurs ont comparé l'intervalle de confiance bilatéral à 95 % du rapport des risques pour le TRO dans les groupes MVASI et AVASTIN avec une marge d'équivalence de 0,67 à 1,5.

#### *Résultats de l'étude*

Étant donné que l'intervalle de confiance bilatéral à 95 % du rapport des risques pour le TRO se situait entièrement à l'intérieur des limites de 0,67 à 1,5, MVASI et AVASTIN se sont montrés comparables (Tableau 17).

**Tableau 17. Résumé des taux de réponse objective – Paramètre d'efficacité principal (population selon l'intention de traiter) – Étude 20120265**

	<b>MVASI (N = 328)</b>	<b>AVASTIN (N = 314)</b>
<b>Meilleure réponse globale, n (%)</b>		
Réponse complète	2 (0,6)	2 (0,6)
Réponse partielle	126 (38,4)	129 (41,1)
Maladie stable	144 (43,9)	137 (43,6)
Progression de la maladie	21 (6,4)	18 (5,7)
Non évaluable	35 (10,7)	28 (8,9)
<b>Taux de réponse objective<sup>a</sup>, n (%)</b>		
Oui	128 (39,0)	131 (41,7)
IC à 95 % (%)	(33,7 – 44,5)	(36,2 – 47,4)
<b>Rapport des risques (MVASI et AVASTIN)<sup>b</sup></b>		0,93
IC à 95 % pour le rapport des risques <sup>b</sup>		(0,77 – 1,12)

ECOG = Eastern Cooperative Oncology Group]; IC = intervalle de confiance; RECIST = critères d'évaluation de la réponse des tumeurs solides (*Response Evaluation Criteria in Solid Tumors*)

Remarque : La réponse objective a été déterminée par un radiologue indépendant dont l'évaluation comportait un facteur d'insu. Les sujets qui n'ont eu aucune évaluation de la tumeur après le début de l'étude sont inclus dans la catégorie « non évaluable » selon la version 1.1 des critères RECIST.

<sup>a</sup> Le taux de réponse objective est défini comme le pourcentage de sujets qui ont eu une réponse objective. La réponse objective est définie comme la meilleure réponse globale pour la réponse partielle et la réponse complète, selon la définition de la version 1.1 des critères RECIST.

<sup>b</sup> L'estimation ponctuelle et l'intervalle de confiance sont estimés à l'aide d'un modèle linéaire généralisé, avec ajustement pour les facteurs de stratification suivants lors de la répartition aléatoire : région géographique, indice fonctionnel ECOG et sexe.

### 14.2.2.2 Innocuité

Les types d'événements indésirables ainsi que la fréquence et la gravité de ces événements étaient comparables dans les groupes ayant reçu le produit biosimilaire et le produit biologique de référence.

### 14.2.2.3 Immunogénicité

Dans le cadre de l'étude 20120265 portant sur des sujets atteints d'un CPNPC, l'immunogénicité a été évaluée au début de l'étude, puis aux semaines 7, 13 et 19. Une technique d'immunodosage par électrochimiluminescence a été employée pour détecter les anticorps capables de se lier à MVASI ou à AVASTIN®.

Au cours de cette étude, 324 et 309 sujets, respectivement, ont reçu soit MVASI ou AVASTIN® durant une période allant jusqu'à 19 semaines. Parmi les sujets qui ont reçu MVASI, 1,4 % (4 des 294 sujets) ont produit des anticorps liants à n'importe quel moment pendant l'étude; parmi ceux qui ont reçu AVASTIN®, 2,5 % (7 des 284 sujets) en ont fait autant ([Tableau 18](#)). Parmi les sujets qui ont eu un résultat positif pour les anticorps liants anti-médicament, aucun sujet d'aucun des groupes de traitement n'a produit d'anticorps neutralisants.

**Tableau 18. Fréquence des anticorps anti-médicament se liant au bevacizumab lors de chaque évaluation – Étude 20120265**

Moment de l'évaluation	MVASI (N = 324) n/n' (%)	AVASTIN® (N = 309) n/n' (%)
Semaine 0 (début)	0/315 (0,0)	3/303 (1,0)
Semaine 7 <sup>a</sup>	2/286 (0,7)	2/279 (0,7)
Semaine 13 <sup>a</sup>	3/294 (1,0)	3/283 (1,1)
Semaine 19 <sup>a</sup>	4/294 (1,4)	6/284 (2,1)
Résultat global, semaine 19 <sup>a</sup>	4/294 (1,4)	7/284 (2,5)

n' : nombre de patients ayant fourni un échantillon d'anticorps anti-médicament lors de chaque évaluation.

<sup>a</sup> Résultat positif pour les anticorps liants après le début de l'étude et résultat négatif ou absence de résultat au début de l'étude.

## 15 PHARMACOLOGIE ET TOXICOLOGIE NON CLINIQUES COMPARATIVES

### 15.1 Pharmacodynamie comparative non clinique

Puisque MVASI est un produit biosimilaire et que les propriétés pharmacodynamiques et pharmacocinétiques du bevacizumab ont déjà été décrites pour le produit de référence, AVASTIN®, cette section contient un résumé des études comparatives approfondies qui ont été menées dans le but de comparer les caractéristiques pharmacologiques de MVASI et d'AVASTIN®.

Une analyse détaillée des similitudes biofonctionnelles de ces produits a été menée et est résumée au [Tableau 19](#); elle était conçue pour démontrer les similitudes entre MVASI et AVASTIN (É.-U. et UE) en comparant l'activité biologique et les propriétés immunochimiques de MVASI avec celles d'AVASTIN (É.-U.) et d'AVASTIN (UE) à l'aide de tests fonctionnels réalisés *in vitro* et *in vivo*. L'activité biologique qui contribue à l'efficacité clinique du bevacizumab s'accomplit par l'intermédiaire de la neutralisation du facteur de croissance de l'endothélium vasculaire de type A (VEGF-A).

Les analyses de biofonctionnalité principales qui ont servi à comparer MVASI et AVASTIN portaient, entre autres, sur : la puissance de ces produits (inhibition de la prolifération dans des cellules endothéliales de veine ombilicale humaine [HUVEC]); la liaison au VEGF-A (essai d'immunoabsorption enzymatique [méthode ELISA]); la liaison au récepteur néonatal du fragment cristallisable (FcRn); la liaison au récepteur gamma de type IIIa du fragment cristallisable (FcγRIIIa-158V); la liaison au FcγRIIIa-158F); et les activités de liaison du composant C1q du complément. Par ailleurs, les analyses de biofonctionnalité secondaires évaluaient, entre autres, les aspects suivants : la liaison au VEGF-A (résonance plasmonique de surface [SPR]) et l'induction de l'autophosphorylation du VEGFR de type 2 (VEGFR-2), un récepteur tyrosine kinase (RTK); la spécificité envers le récepteur du facteur de croissance de l'endothélium vasculaire C (VEGF-C) et du facteur de croissance de l'endothélium vasculaire D (VEGF-D); l'absence de fonctions effectrices (cytotoxicité à médiation cellulaire dépendante des anticorps [ADCC] et cytotoxicité dépendante du complément [CDC]) dans de multiples lignées cellulaires; enfin, une comparaison de la liaison à des récepteurs gamma additionnels du Fc (FcγRIa, FcγRIIa [131H], FcγRIIb et FcγRIIIb). Les résultats de toutes ces évaluations ont démontré les similitudes entre MVASI et AVASTIN (É.-U. et UE).

Un certain nombre d'essais *in vivo* ont été réalisés afin d'explorer les activités du VEGF-A en aval, y compris la croissance vasculaire, la perméabilité vasculaire et le soutien à la croissance des tumeurs. La similarité de MVASI et d'AVASTIN sur le plan de la capacité à inhiber la croissance des tumeurs et la vascularisation associée aux tumeurs a été démontrée dans 2 modèles distincts de xénogreffe de tumeur; en outre, leur similarité quant à la capacité à inhiber la perméabilité vasculaire induite par le VEGF a été démontrée *in vivo* à l'aide d'un modèle unique spécialisé. Des évaluations additionnelles réalisées *in vivo* ont permis de comparer les caractéristiques pharmacocinétiques (et toxicologiques) de MVASI et d'AVASTIN.

Les résultats groupés des analyses *in vitro* et *in vivo* démontrent la similarité fonctionnelle entre MVASI et AVASTIN (É.-U. et UE).

**Tableau 19. Études biofonctionnelles et études pharmacologiques non cliniques ayant comparé MVASI et AVASTIN**

Méthode	Activité pertinente
<b>Analyses de caractérisation principales</b>	
Inhibition de la prolifération dans des cellules HUVEC	VEGF-A
Liaison au VEGF-A (méthode ELISA)	VEGF-A
Liaison au Fc $\gamma$ RIIIa-158V	FcR
Liaison au Fc $\gamma$ RIIIa-158F	FcR
Liaison au FcRn	FcR
Liaison au C1q	C1q
<b>Autres analyses de caractérisation</b>	
Cinétique de liaison au VEGF-A et affinité pour le VEGF-A (technique SPR)	VEGF-A
Inhibition de l'autophosphorylation du VEGFR-2 (RTK)	VEGF-A
Spécificité par l'autophosphorylation du VEGFR-2 (RTK)	VEGF-C et VEGF-D
Absence d'ADCC dans des cellules Calu-6, DLD-1 et SKOV-3	VEGF-A et FcR
Absence de CDC dans des cellules Calu-6, DLD-1 et SKOV-3	VEGF-A et C1q
Liaison au Fc $\gamma$ R1a	FcR
Liaison au Fc $\gamma$ RIIa (131H)	FcR
Liaison au Fc $\gamma$ RIIb	FcR
Liaison au Fc $\gamma$ RIIIb	FcR
<b>Modèles <i>in vivo</i></b>	
Modèle de croissance tumorale dans une xénogreffe (A431)	VEGF-A
Modèle de vasculature dans une xénogreffe (A431)	VEGF-A
Modèle de croissance tumorale dans une xénogreffe (Colo205)	VEGF-A
Modèle de vasculature dans une xénogreffe (Colo205)	VEGF-A
Inhibition de la perméabilité vasculaire induite par le VEGF-RHu	VEGF-A

A431 = cellules de carcinome épithélial humain; ADCC = cytotoxicité à médiation cellulaire dépendante des anticorps; C1q = premier sous-élément du complexe C1 de la voie classique d'activation du complément; Calu-6 = cellules de carcinome épithélial du poumon; CDC = cytotoxicité dépendante du complément; Colo205 = cellules de cancer du côlon humain; DLD-1 = cellules d'adénocarcinome; Fc = fragment cristallisable; FcR = récepteur du Fc; FcRn = récepteur néonatal du Fc; Fc $\gamma$ R1a = récepteur gamma de type Ia du Fc; Fc $\gamma$ RIIa = récepteur gamma de type IIa du Fc; Fc $\gamma$ RIIIa = récepteur gamma de type IIIa du Fc; HUVEC = cellules endothéliales de veine ombilicale humaine; RHu = recombinant humain; RTK = récepteur à activité tyrosine kinase; SKOV-3 = cellules de carcinome ovarien; SPR = résonance plasmonique de surface; VEGF = facteur de croissance de l'endothélium vasculaire; VEGF-A = facteur de croissance de l'endothélium vasculaire de type A; VEGF-C = facteur de croissance de l'endothélium vasculaire de type C; VEGF-D = facteur de croissance de l'endothélium vasculaire de type D; VEGFR-2 = récepteur de type 2 du facteur de croissance de l'endothélium vasculaire

## 15.2 Toxicologie comparative

MVASI est un produit biosimilaire pour lequel AVASTIN® constitue le produit de référence; les propriétés relatives à la toxicologie animale du bevacizumab en tant que produit de référence ont déjà été définies. La présente section contient un résumé des études comparatives sur la toxicité qui ont été menées pour comparer MVASI et AVASTIN®.

L'étude 114831, une étude comparative terminale de 1 mois portant sur l'administration de doses répétées à des macaques de Buffon a été menée dans le but d'établir si l'innocuité non clinique et la toxicocinétique de MVASI et d'AVASTIN (É.-U.) sont similaires (Tableau 20).

**Tableau 20. Aperçu du programme sur la toxicologie**

Titre de l'étude	Sexe et espèce	Schéma posologique	Produit testé	BPL
Étude comparative terminale de 1 mois sur l'administration de doses répétées	Macaques de Buffon	50 mg/kg i.v. 2 fois par semaine	MVASI et AVASTIN (É.-U.)	Oui

BPL = Bonnes pratiques de laboratoire; i.v. = intraveineux

Au cours de l'étude 114831, MVASI et AVASTIN (É.-U.) ont été bien tolérés durant 1 mois d'administration répétée. Aucun effet n'a été observé sur les paramètres suivants : signes cliniques, poids corporel, consommation alimentaire, constantes physiologiques, examens ophtalmiques ou électrocardiographiques, constantes hématologiques, constantes biochimiques, coagulation, analyse d'urine ou analyses macroscopiques. Dans l'ensemble, les valeurs moyennes du poids des ovaires en proportion du poids corporel étaient légèrement plus faibles dans les groupes MVASI et AVASTIN (É.-U.) que chez les témoins historiques; cependant, il était difficile d'attribuer une quelconque différence entre les traitements à l'un ou à l'autre des produits, compte tenu de la variation considérable du poids des organes reproducteurs féminins résultant de différences relatives à l'âge et à la maturité sexuelle et des effets du cycle reproducteur. Conformément aux études antérieures sur le bevacizumab, une dysplasie épiphysaire du fémur (de gravité légère) a été observée à l'aide d'un microscope optique chez tous les animaux qui ont reçu soit MVASI ou AVASTIN (É.-U.). Les profils toxicocinétiques de MVASI et d'AVASTIN (É.-U.) étaient comparables (Tableau 21), et il n'y avait aucune différence évidente entre les sexes. Aucun anticorps anti-médicament n'a été détecté ni dans un groupe ni dans l'autre; toutefois, des concentrations élevées de médicament circulant pourraient avoir perturbé la détection des anticorps anti-médicament.

Dans l'ensemble, les profils de toxicité et de toxicocinétique de MVASI et d'AVASTIN (É.-U.) étaient comparables; en outre, aucun événement imprévu lié à la toxicité de MVASI n'a été signalé.

**Tableau 21. Valeurs moyennes des paramètres toxicocinétiques chez des macaques de Buffon après l'administration de MVASI ou d'AVASTIN (É.-U.) par voie i.v. (dose unique et 2 fois par semaine) – Étude 114831**

Dose et produit évalué	C <sub>max</sub> (mcg/mL)		ASC <sub>0-72</sub> (mcg•h/mL)	
	Jour 1	Jour 25	Jour 1	Jour 25
50 mg/kg de MVASI	1 420	3 750	60 400	196 000
50 mg/kg d'AVASTIN (É.-U.)	1 340	3 400	53 500	182 000

ASC<sub>0-72</sub> = aire sous la courbe concentration-temps de 0 à 72 heures; C<sub>max</sub> = concentration maximale observée; i.v. = intraveineux

## 16 ESSAIS CLINIQUES – MÉDICAMENT BIOLOGIQUE DE RÉFÉRENCE

### Efficacité clinique

#### **Cancer colorectal métastatique**

Trois essais cliniques à répartition aléatoire et contrôlés par un produit actif ont été menés dans le but d'étudier l'innocuité et l'efficacité de la dose recommandée de bevacizumab (5 mg/kg de poids corporel toutes les 2 semaines) dans le traitement du carcinome métastatique du côlon ou du rectum, administré en association avec une chimiothérapie de première intention à base de fluoropyrimidine. Le bevacizumab a été associé à 2 schémas de chimiothérapie.

- Étude AVF2107g : Administration hebdomadaire d'irinotécan et d'un bolus de 5-fluorouracile et de leucovorine (schéma IFL) pendant 4 semaines de chaque cycle de 6 semaines.
- Étude AVF0780g : Administration du bevacizumab en association avec un bolus de 5-fluorouracile et de leucovorine (5-FU et LV) pendant 6 semaines de chaque cycle de 8 semaines (protocole de Roswell Park).
- Étude AVF2192g : Administration du bevacizumab en association avec un bolus de 5-fluorouracile et de leucovorine (5-FU et LV) pendant 6 semaines de chaque cycle de 8 semaines (protocole de Roswell Park) aux patients qui n'étaient pas des candidats optimaux au traitement de première intention par l'irinotécan.

Les essais évaluaient tous trois une dose de bevacizumab de 5 mg/kg de poids corporel administrée toutes les 2 semaines et portaient sur des patients atteints d'un carcinome métastatique du côlon ou du rectum jamais traité.

#### Le bevacizumab en association avec l'irinotécan, le 5-fluorouracile et la leucovorine (IFL) en traitement de première intention du carcinome métastatique du côlon ou du rectum (AVF2107g)

Il s'agissait d'un essai clinique de phase III à répartition aléatoire, à double insu et contrôlé par un produit actif qui visait à évaluer le bevacizumab en association avec le schéma IFL dans le traitement de première intention du carcinome métastatique du côlon ou du rectum. Huit cent treize patients ont été répartis de façon aléatoire avant de recevoir le schéma IFL plus un placebo (groupe 1) ou le schéma IFL plus le bevacizumab (5 mg/kg toutes les 2 semaines, groupe 2) (voir le [Tableau 22](#)). Un troisième groupe de 110 patients a reçu un bolus de 5-FU et de LV plus le bevacizumab (groupe 3). L'admission au groupe 3 a été interrompue, comme le prévoyait le protocole d'étude, une fois que l'innocuité du traitement associant le bevacizumab et l'IFL a été établie et considérée comme acceptable.

**Tableau 22. Schémas thérapeutiques – Étude AVF2107g**

	Traitement	Dose de départ	Schéma d'administration
Groupe 1	Irinotécan	125 mg/m <sup>2</sup> i.v.	1 fois par semaine pendant 4 semaines de chaque cycle de 6 semaines
	5-fluorouracile	500 mg/m <sup>2</sup> i.v.	
	Leucovorine	20 mg/m <sup>2</sup> i.v.	
	Placebo	i.v.	
Groupe 2	Irinotécan	125 mg/m <sup>2</sup> i.v.	1 fois par semaine pendant 4 semaines de chaque cycle de 6 semaines
	5-fluorouracile	500 mg/m <sup>2</sup> i.v.	
	Leucovorine	20 mg/m <sup>2</sup> i.v.	
	Bevacizumab	5 mg/kg i.v.	
Groupe 3	5-fluorouracile	500 mg/m <sup>2</sup> i.v.	1 fois par semaine pendant 6 semaines de chaque cycle de 8 semaines
	Leucovorine	500 mg/m <sup>2</sup> i.v.	
	Bevacizumab	5 mg/kg i.v.	

5-fluorouracile : injection en bolus i.v. immédiatement après la leucovorine; leucovorine : injection en bolus i.v. (en 1 à 2 minutes) immédiatement après chaque dose d'irinotécan

Le paramètre d'évaluation principal de l'efficacité dans cet essai était la durée de la survie. L'ajout de bevacizumab à l'association IFL a procuré une augmentation statistiquement significative de la survie globale (voir le [Tableau 23](#) et la [Figure 1](#)). Le bienfait clinique du bevacizumab, mesuré par la survie, a été constaté dans tous les sous-groupes de patients définis au préalable, y compris les sous-groupes définis selon l'âge, le sexe, l'indice fonctionnel, le siège de la tumeur primitive, le nombre d'organes atteints et la durée de l'atteinte métastatique (voir la [Figure 3](#)).

Les résultats relatifs à l'efficacité du bevacizumab en association avec la chimiothérapie par le schéma IFL sont présentés au [Tableau 23](#), à la [Figure 1](#) et à la [Figure 2](#) (courbes de Kaplan-Meier pour la durée de la survie et de la survie sans progression).

**Tableau 23. Résultats relatifs à l'efficacité – Étude AVF2107g**

	<b>Groupe 1 IFL + placebo</b>	<b>Groupe 2 IFL + bevacizumab<sup>a</sup></b>
<b>Nombre de patients</b>	411	402
<u>Survie globale</u>		
Médiane (mois)	15,6	20,3
IC à 95 %	14,29 - 16,99	18,46 - 24,18
RRI <sup>b</sup> (IC à 95 %)		0,66 (0,54 - 0,81)
Valeur de <i>p</i>		0,00004
<u>Survie sans progression</u>		
Médiane (mois)	6,2	10,6
IC à 95 %	5,59 - 7,66	9,03 - 11,04
RRI <sup>b</sup> (IC à 95 %)		0,54 (0,45 - 0,66)
Valeur de <i>p</i>		< 0,00001
<u>Taux de réponse globale</u>		
Taux (%)	34,8	44,8
IC à 95 %	30,2 - 39,6	39,9 - 49,8
Valeur de <i>p</i>		0,0036
<u>Durée de la réponse</u>		
Médiane (mois)	7,1	10,4
25 <sup>e</sup> - 75 <sup>e</sup> percentiles (mois)	4,7 - 11,8	6,7 - 15,0

<sup>a</sup>5 mg/kg toutes les 2 semaines; <sup>b</sup> par rapport au groupe témoin

IC = intervalle de confiance; IFL = irinotécan, 5-fluorouracile et leucovorine; RRI = rapport des risques instantanés

Chez les 110 patients du groupe 3 (5-FU et LV plus bevacizumab), la survie globale médiane a été de 18,3 mois et la survie médiane sans progression a été de 8,8 mois, alors que le taux de réponse global a été de 39 % et la durée médiane de la réponse, de 8,5 mois.



Figure 1. Courbe de Kaplan-Meier d'estimation de la survie – Étude AVF2107g

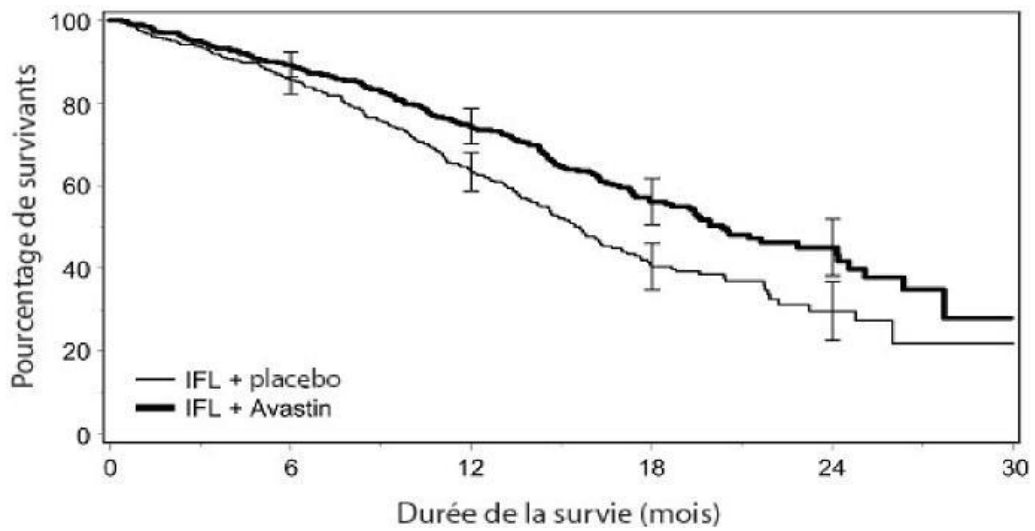
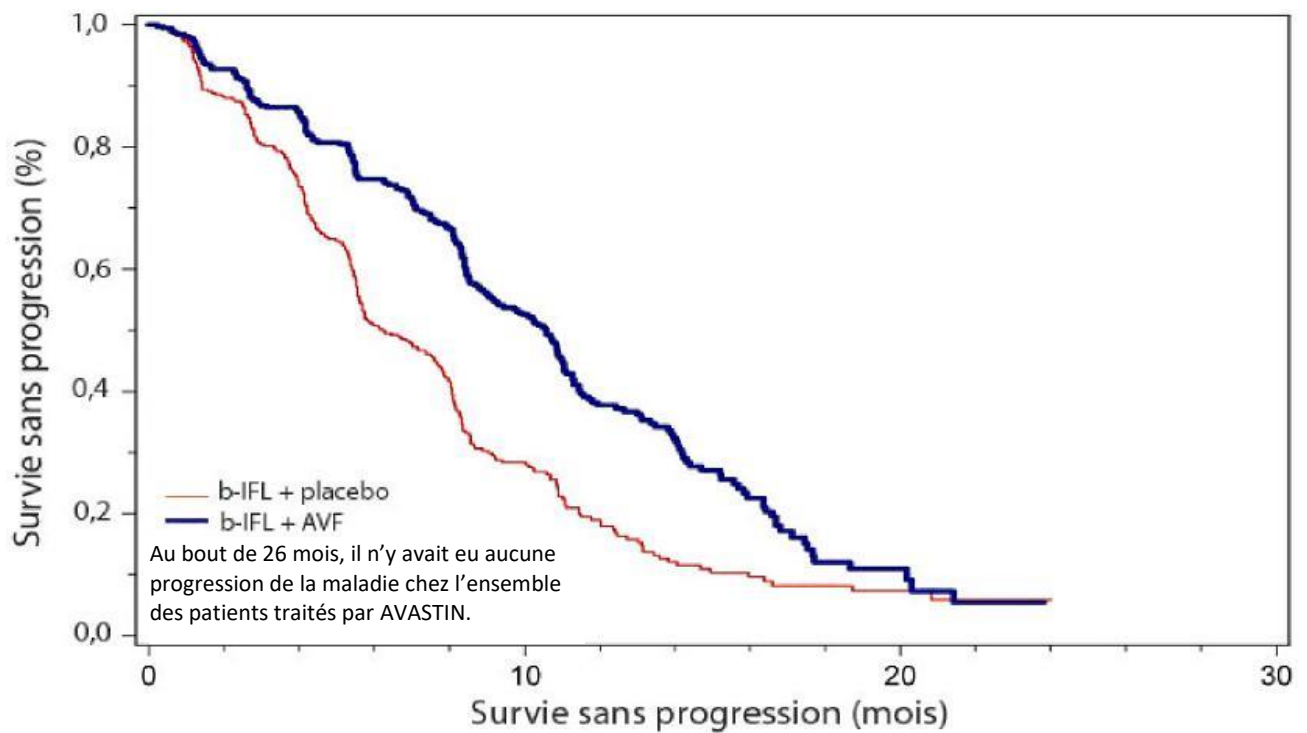
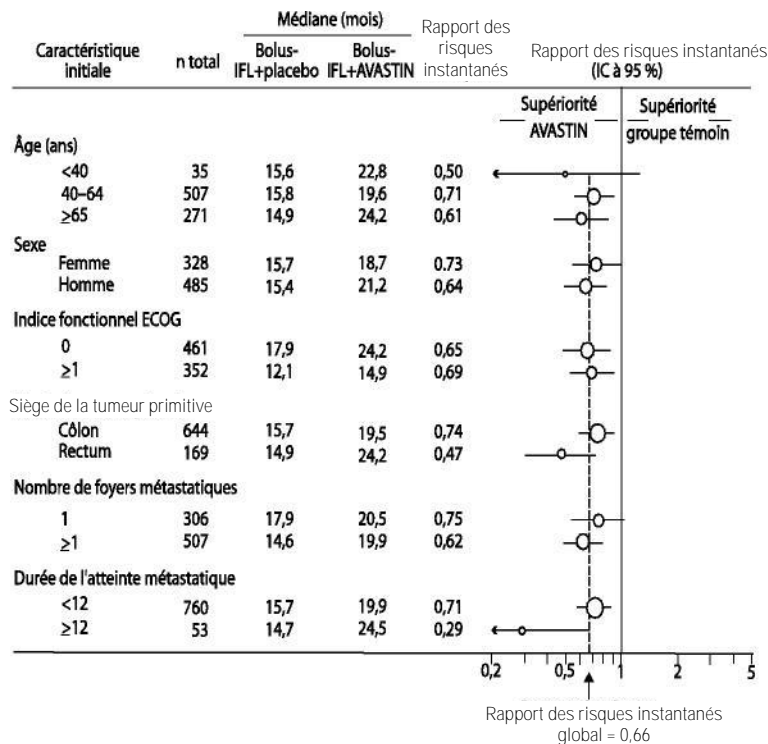


Figure 2. Survie sans progression avec le traitement de première intention – Étude AVF2107g



**Figure 3. Durée de la survie en fonction des facteurs de risque initiaux – Étude AVF2107g**



IC = intervalle de confiance; IFL = irinotécan, 5-fluorouracile et leucovorine

Un rapport des risques instantanés < 1 indique un risque de décès inférieur dans le groupe

IFL+AVASTIN comparativement au groupe IFL+placebo. La taille du cercle est proportionnelle au nombre de patients du sous-groupe. L'intervalle de confiance est indiqué par la ligne horizontale.

Le bevacizumab en association avec une chimiothérapie par le 5-FU et la LV dans le traitement de première intention du carcinome métastatique du côlon ou du rectum chez des patients qui n'étaient pas des candidats optimaux au traitement de première intention par l'irinotécan (étude AVF2192g)

Il s'agissait d'un essai clinique de phase II à répartition aléatoire, contrôlé par un produit actif et mené en mode ouvert dont le but était d'évaluer le bevacizumab administré en association avec le 5-FU et la leucovorine pour le traitement de première intention du cancer colorectal métastatique; les patients admis n'étaient pas des candidats optimaux au traitement de première intention par l'irinotécan. Pour être admissibles à l'essai, les patients devaient avoir une sensibilité accrue aux effets toxiques de l'irinotécan (≥ 65 ans, radiothérapie pelvienne ou thoracique antérieure) ou être moins susceptibles de bénéficier du traitement par l'irinotécan (indice fonctionnel ≥ 1, taux initial d'albumine < 3,5 g/dL). Les patients ont été répartis de façon aléatoire, puis ils ont reçu le 5-FU et la LV plus un placebo (n = 105) ou le 5-FU et la LV plus le bevacizumab (5 mg/kg toutes les 2 semaines) (n = 104). Tous les traitements ont été poursuivis jusqu'à la progression de la maladie. L'âge global était de 71 ans. L'indice fonctionnel ECOG était de 0 chez 28,2 % des patients, de 1 chez 65,1 % d'entre eux et de 2 chez 6,7 %. L'ajout de bevacizumab (5 mg/kg toutes les 2 semaines) au 5-FU et à la LV a produit des taux de réponse objective supérieurs, une survie sans progression significativement plus longue et une tendance vers une survie plus longue, comparativement à la chimiothérapie par le 5-FU et la LV administrée seule (voir le [Tableau 24](#)). Ces données sur l'efficacité concordent avec les résultats relevés dans les études AVF2107g et AVF0780g.

**Tableau 24. Schémas thérapeutiques – Étude AVF2192g**

	Traitement	Dose de départ	Schéma d'administration
Groupe 1	5-fluorouracile Leucovorine	500 mg/m <sup>2</sup> par voie i.v. 500 mg/m <sup>2</sup> par voie i.v.	1 fois par semaine pendant 6 semaines de chaque cycle de 8 semaines
	Placebo	Voie i.v.	Toutes les 2 semaines
Groupe 2	5-fluorouracile Leucovorine	500 mg/m <sup>2</sup> par voie i.v. 500 mg/m <sup>2</sup> par voie i.v.	1 fois par semaine pendant 6 semaines de chaque cycle de 8 semaines
	Bevacizumab	5 mg/kg par voie i.v.	Toutes les 2 semaines

5-fluorouracile : bolus i.v. (injection lente) 1 heure après l'instauration de la perfusion de leucovorine de 2 heures;  
leucovorine : perfusion i.v. étalée sur 2 heures

Le bevacizumab en association avec une chimiothérapie par le 5-FU et la LV en traitement de première intention du carcinome métastatique du côlon ou du rectum (étude AVF0780g)

Cet essai clinique de phase II à répartition aléatoire, ouvert et contrôlé par un produit actif a été mené pour évaluer le bevacizumab administré en association avec le 5-FU et la LV pour le traitement de première intention du cancer colorectal métastatique. Soixante et onze patients ont été répartis de façon aléatoire avant de recevoir un bolus de 5-FU et de LV ou le 5-FU et la LV plus le bevacizumab (5 mg/kg toutes les 2 semaines). Un troisième groupe de 33 patients a reçu un bolus de 5-FU et de LV plus le bevacizumab (10 mg/kg toutes les 2 semaines). Les patients étaient traités jusqu'à la progression de la maladie. Les principaux paramètres d'évaluation de l'essai étaient le taux de réponse objective et la survie sans progression. L'ajout de bevacizumab, à raison de 5 mg/kg toutes les 2 semaines, au 5-FU et à la LV a produit des taux de réponse objective supérieurs, une survie sans progression plus longue et une tendance vers une survie plus longue, comparativement à la chimiothérapie par le 5-FU et la LV seule (voir le [Tableau 25](#)). Ces données sur l'efficacité concordent avec les résultats de l'étude AVF2107g.

**Tableau 25. Résultats relatifs à l'efficacité – Études AVF0780g et AVF2192g**

	AVF0780g			AVF2192g	
	5-FU et LV	5-FU et LV bevacizumab <sup>a</sup>	5-FU et LV bevacizumab <sup>b</sup>	5-FU et LV placebo	5-FU et LV bevacizumab
Nombre de patients	36	35	33	105	104
<u>Survie globale</u>					
Médiane (mois)	13,6	17,7	15,2	12,9	16,6
IC à 95 %				10,35 - 16,95	13,63 - 19,32
RRI <sup>c</sup> (IC à 95 %)		0,52 (0,25 - 1,08)	1,01 (0,53 - 1,91)		0,79 (0,56 - 1,10)
Valeur de p		0,073	0,978		0,16
<u>Survie sans progression</u>					
Médiane (mois)	5,2	9	7,2	5,5	9,2
RRI (IC à 95 %)		0,44 (0,24 - 0,8)	0,69 (0,38 - 1,25)		0,5 (0,34 - 0,73)
Valeur de p		0,0049	0,217		0,0002
<u>Taux de réponse globale</u>					
Taux (%)	16,7	40	24,2	15,2	26
IC à 95 %	7,0 - 33,5	24,4 - 57,8	11,7 - 42,6	9,2 - 23,9	18,1 - 35,6
Valeur de p		0,029	0,43		0,055
<u>Durée de la réponse</u>					
Médiane (mois)	n.a.	9,3	5	6,8	9,2
25 <sup>e</sup> – 75 <sup>e</sup> percentiles (mois)	5,5 - n.a.	6,1 - n.a.	3,8 - 7,8	5,59 - 9,17	5,88 - 13,01

<sup>a</sup> 5 mg/kg toutes les 2 semaines; <sup>b</sup> 10 mg/kg toutes les 2 semaines; <sup>c</sup> comparativement au groupe témoin 5-FU et LV = 5-fluorouracile et leucovorine; IC = intervalle de confiance; n.a. = non atteint; RRI = rapport des risques instantanés

## Cancer du côlon – Traitement adjuvant

### Étude BO17920

Cette étude ouverte de phase III à répartition aléatoire avait pour but d'évaluer l'efficacité et l'innocuité du bevacizumab administré comme chimiothérapie adjuvante à des patients atteints d'un carcinome du côlon de stade II ou III à risque élevé. Les 3 451 patients admis à cette étude ont été répartis entre 3 groupes et ont reçu l'un des traitements suivants : le bevacizumab à une dose équivalant à 2,5 mg/kg/semaine, soit toutes les 2 semaines en association avec le protocole FOLFOX4 ou toutes les 3 semaines en association avec XELOX, ou encore le protocole FOLFOX4 administré seul.

Il y a eu un plus grand nombre de récives et de décès attribuables à la progression de la maladie dans les 2 groupes bevacizumab par rapport au groupe témoin. L'objectif principal, soit l'allongement de la survie sans maladie (SSM) chez les patients atteints d'un cancer du côlon de stade III (n = 2 867) par l'ajout de bevacizumab à l'un ou à l'autre des schémas de

chimiothérapie, n'a pas été atteint. Le rapport des risques instantanés de la survie sans maladie était de 1,17 (IC à 95 % : 0,98 - 1,39) pour le groupe FOLFOX4 plus bevacizumab et de 1,07 (IC à 95 % : 0,90 - 1,28) pour le groupe XELOX plus bevacizumab. À la date limite du suivi clinique de fin d'étude (fixée à 2 ans après l'analyse principale de la survie sans maladie et à au moins 5 ans après la répartition aléatoire du dernier patient), le RRI non stratifié pour la survie globale était de 1,27 (IC à 95 % : 1,03 - 1,57) pour le groupe FOLFOX4 plus bevacizumab et de 1,15 (IC à 95 % : 0,93 - 1,42) pour le groupe XELOX plus bevacizumab comparativement au groupe traité seulement par FOLFOX.

### **Cancer du poumon non à petites cellules (CPNPC) localement avancé, métastatique ou récidivant**

L'innocuité et l'efficacité du bevacizumab ajouté à une chimiothérapie par le carboplatine et le paclitaxel pour le traitement du cancer du poumon non à petites cellules (CPNPC) ont été évaluées dans le cadre des études E4599 et AVF0757g.

#### Étude E4599

L'étude E4599 – un essai clinique multicentrique, ouvert, à répartition aléatoire et contrôlé par un produit actif – avait pour but d'évaluer le bevacizumab comme traitement de première intention chez des patients atteints d'un CPNPC localement avancé, métastatique ou récidivant pour lequel l'examen histologique ne montrait pas majoritairement des cellules squameuses.

Après la répartition aléatoire, les patients ont reçu soit la chimiothérapie à base de platine (le paclitaxel à raison de 200 mg/m<sup>2</sup> et le carboplatine à une ASC de 6,0, tous deux administrés en perfusion i.v.) le premier jour de chaque cycle de 3 semaines (au maximum 6 cycles), soit la chimiothérapie par le carboplatine et le paclitaxel en association avec le bevacizumab à raison de 15 mg/kg en perfusion i.v., le premier jour de chaque cycle de 3 semaines. Après 6 cycles de chimiothérapie par le carboplatine et le paclitaxel ou lors de l'arrêt prématuré de la chimiothérapie, les patients du groupe bevacizumab plus carboplatine et paclitaxel ont continué à recevoir du bevacizumab en monothérapie toutes les 3 semaines jusqu'à la progression de la maladie. Huit cent soixante-dix-huit patients ont été répartis de façon aléatoire entre les 2 groupes de traitement.

L'association carboplatine-paclitaxel est actuellement l'un des traitements de référence utilisés dans les grands centres au Canada pour le CPNPC.

Pendant l'étude, 32,2 % (136/422) des patients ayant reçu le traitement à l'étude ont pris du bevacizumab de 7 à 12 fois et 21,1 % (89/422) des patients ont pris du bevacizumab 13 fois ou plus.

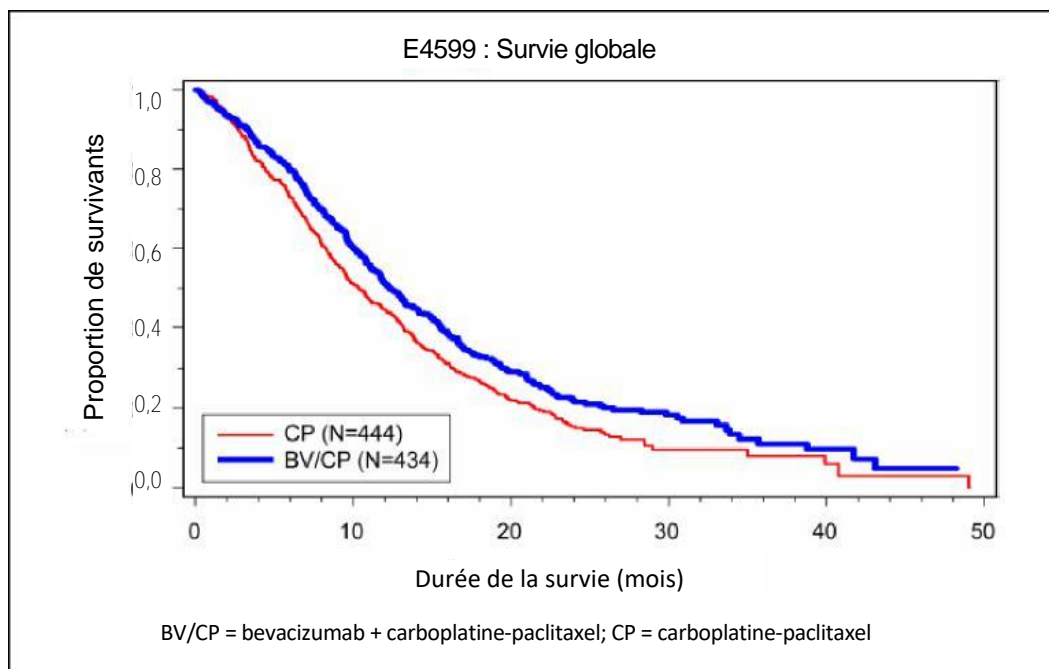
Le paramètre d'évaluation principal était la durée de la survie. Les résultats sont présentés au [Tableau 26](#).

**Tableau 26. Résultats relatifs à l'efficacité – Étude E4599**

	<b>Groupe 1 Carboplatine et paclitaxel</b>	<b>Groupe 2 Carboplatine et paclitaxel + bevacizumab 15 mg/kg aux 3 semaines</b>
<b>Nombre de patients</b>	444	434
<u>Survie globale</u>		
Médiane (mois)	10,3	12,3
RRI		0,80 ( $p = 0,003$ ) IC à 95 % (0,69 – 0,93)
<u>Taux de réponse globale</u>		
Taux (%)	12,9	29,0 ( $p < 0,0001$ )

IC = intervalle de confiance; RRI = rapport des risques instantanés

**Figure 4. Étude E4599 : Courbe Kaplan-Meier de la survie globale (tous les patients répartis de façon aléatoire)**



Lors d'une analyse exploratoire des divers sous-groupes de patients, le traitement par le bevacizumab n'a entraîné aucune amélioration de la durée de la survie chez les sujets de sexe féminin. Le rapport des risques instantanés pour la survie dans les sous-groupes était comme suit : femmes, RRI = 0,99 (IC à 95 % : 0,79 - 1,25;  $p = 0,95$ ); sujets de 65 ans ou plus, RRI = 0,91 (IC à 95 % : 0,72 - 1,14); sujets ayant présenté une perte pondérale d'au moins 5 % dans les 6 mois précédant l'instauration du traitement, RRI = 0,96 (IC à 95 % : 0,73 - 1,26).

Selon une analyse exploratoire prédéfinie, l'amélioration de la durée de la survie n'était pas uniforme pour tous les sous-types histologiques. La majorité des patients (69,3 %) admis à cette étude présentaient un adénocarcinome, le seul sous-groupe jugé assez important pour permettre de tirer une conclusion concernant la survie globale. Une analyse exploratoire a révélé que l'ampleur de l'effet bénéfique du bevacizumab sur la survie globale était moindre dans le sous-groupe de patients qui n'avaient pas un adénocarcinome confirmé par examen histologique. Le

rapport des risques instantanés pour la survie selon les divers sous-types histologiques était comme suit : adénocarcinome, RRI = 0,69 (IC à 95 % : 0,58 - 0,83); carcinome squameux, RRI = 0,00 (IC à 95 % : 0,00 - 0,00); carcinome indifférencié à grandes cellules, RRI = 1,15 (IC à 95 % : 0,60 - 2,24); carcinome broncho-alvéolaire, RRI = 1,48 (IC à 95 % : 0,57 - 3,89); CPNPC non précisé autrement, RRI = 1,16 (IC à 95 % : 0,84 - 1,61); autres sous-types, RRI = 0,92 (IC à 95 % : 0,43 - 1,98).

**Tableau 27. Sous-types histologiques – Étude E4599**

	<b>CP N = 442 n (%)</b>	<b>BV15 + CP N = 433 n (%)</b>	<b>Total N = 875 n (%)</b>
<b>Adénocarcinome</b>	302 (68,3 %)	300 (69,3 %)	602 (68,8 %)
<b>Carcinome squameux</b>	2 (0,5 %)	1 (0,2 %)	3 (0,3 %)
<b>Carcinome indifférencié à grandes cellules</b>	30 (6,8 %)	18 (4,2 %)	48 (5,5 %)
<b>Cancer broncho-alvéolaire</b>	11 (2,5 %)	12 (2,8 %)	23 (2,6 %)
<b>CPNPC, non précisé autrement</b>	86 (19,5 %)	79 (18,2 %)	165 (18,9 %)
<b>Autre</b>	11 (2,5 %)	23 (5,3 %)	34 (3,9 %)

Abréviations : BV15 + CP = 15 mg/kg de bevacizumab toutes les 3 semaines + carboplatine et paclitaxel;  
CP = carboplatine et paclitaxel

#### Étude AVF0757g

Le plan de l'étude pivot de phase III (étude E4599) était fondé sur les résultats d'une étude de soutien de phase II antérieure, l'étude AVF0757g. Dans le cadre de cette étude de phase II multicentrique, ouverte et à répartition aléatoire, 99 patients ont été répartis de façon aléatoire entre 3 groupes de traitement : 32 patients ont été assignés au groupe témoin traité par le carboplatine et le paclitaxel (CP), 32 ont été assignés au groupe traité par 7,5 mg/kg de bevacizumab toutes les 3 semaines en plus du carboplatine et du paclitaxel (BV7,5 + CP) et 35 autres, au groupe traité par 15 mg/kg de bevacizumab toutes les 3 semaines plus le carboplatine et le paclitaxel (BV15 + CP). L'étude AVF0757g avait pour but d'évaluer l'efficacité, l'innocuité, la pharmacocinétique et la pharmacodynamie du bevacizumab en association avec une chimiothérapie par le carboplatine et le paclitaxel chez des patients présentant un CPNPC localement avancé, métastatique ou récidivant.

Des déséquilibres entre les groupes de traitement ont été relevés sur le plan des caractéristiques initiales et démographiques, notamment en ce qui concerne : la proportion d'hommes et de femmes; les patients ayant un indice fonctionnel ECOG de 0; les cas où la maladie était présente depuis moins de 1 an; la prépondérance de cellules squameuses confirmée par l'examen histologique; le stade du cancer (IIIB et IV); enfin, les antécédents d'oncothérapie. Les paramètres d'évaluation de l'efficacité principaux étaient l'intervalle avant la progression de la maladie et le meilleur taux de réponse confirmé tant par le chercheur que par un établissement d'examen indépendant dont l'évaluation comportait un facteur d'insu. Bien que, d'après l'évaluation de l'établissement d'examen indépendant, le seuil de signification statistique n'ait pas été atteint, il y avait une tendance à l'allongement de l'intervalle avant la progression (7,0 contre 6,0 mois) et à l'amélioration du taux de réponse (40 % contre 31 %) dans le groupe des patients qui ont reçu 15 mg/kg de bevacizumab, comparativement au groupe témoin. Il n'y avait pas de différence statistiquement significative quant à la survie entre les patients du groupe traité par 15 mg/kg et ceux du groupe témoin (14,4 contre 13,3 mois).

Cependant, 19 des 32 patients du groupe témoin sont passés à un groupe qui recevait le bevacizumab après la progression de la maladie.

Dans cette étude, la fréquence des cas d'hémorragie pulmonaire grave ou mortelle a été de 31 % (4 sur 13) chez les patients traités par le bevacizumab et pour lesquels l'examen histologique avait révélé un carcinome squameux, et de 4 % (2 sur 53) chez les patients traités par le bevacizumab et pour lesquels l'examen histologique avait révélé un carcinome de type autre que squameux. Le sous-groupe de sujets atteints d'un carcinome squameux semblait exposé à un risque accru d'un tel événement lié à la toxicité et a été exclu de l'étude E4599. La fréquence de la plupart des événements indésirables graves, notamment l'hypertension et la protéinurie, était semblable à celle observée dans l'étude pivot E4599. Les autres événements indésirables (céphalées, infection des voies respiratoires, épistaxis, fièvre et éruption cutanée) ont été considérés comme maîtrisables.

### **Cancer épithélial de l'ovaire, cancer des trompes de Fallope et cancer péritonéal primaire, récidivants et sensibles aux sels de platine**

#### **Étude AVF4095g**

L'innocuité et l'efficacité du bevacizumab dans le traitement des patientes atteintes de cancer épithélial de l'ovaire, de cancer des trompes de Fallope ou de cancer péritonéal primaire, récidivants et sensibles aux sels de platine, qui n'avaient jamais reçu de chimiothérapie pour traiter la récurrence du cancer et n'avaient reçu aucun traitement antérieur par le bevacizumab, ont été étudiées dans un essai de phase III contrôlé par placebo mené à double insu après répartition aléatoire (AVF4095g). L'étude a comparé l'effet de l'ajout du bevacizumab à une chimiothérapie par carboplatine et gemcitabine suivi d'un traitement d'entretien par le bevacizumab en monothérapie jusqu'à la progression de la maladie à l'effet de l'association du carboplatine et de la gemcitabine seulement.

Des patientes atteintes de cancer de l'ovaire, de cancer péritonéal primaire ou de carcinome des trompes de Fallope confirmé par analyse histologique et ayant récidivé plus de 6 mois après une chimiothérapie à base de sels de platine étaient incluses dans l'étude. Ces patientes n'avaient pas reçu de chimiothérapie pour traiter la récurrence du cancer et n'avaient jamais reçu de traitement par le bevacizumab, d'autres inhibiteurs du VEGF ou des agents ciblant les récepteurs du VEGF.

Le bevacizumab a été administré en association avec le carboplatine et la gemcitabine pendant 6 à 10 cycles suivis d'un traitement continu par le bevacizumab en monothérapie jusqu'à la progression de la maladie.

Les caractéristiques démographiques des patientes étaient similaires dans les deux groupes de traitement. Toutes les patientes sauf une avaient un indice fonctionnel ECOG de 0 ou 1 au départ. L'âge médian de toutes les patientes réparties aléatoirement était de 61 ans (min. et max. : 28 et 87 ans). La majorité des patientes étaient âgées de moins de 65 ans (63 %) et 37 % des patientes avaient 65 ans ou plus. Les patientes étaient surtout de race blanche (90,9 %); les patientes de race asiatique et noire ou afro-américaine étaient représentées de manière égale (3,1 % dans chaque cas). Deux patientes (0,4 %) étaient natives d'Hawaï et des autres îles du Pacifique.

Les facteurs de stratification étaient le temps écoulé entre la dernière chimiothérapie à base de sels de platine et la récurrence (6 à 12 mois ou > 12 mois) et la chirurgie cytoréductrice pour traiter un cancer épithélial de l'ovaire, un cancer péritonéal primaire ou un cancer des trompes de Fallope récidivant (oui ou non).



Au total, 484 patientes présentant une maladie mesurable ont été réparties aléatoirement dans un rapport de 1:1 pour recevoir :

- du carboplatine (ASC4 le jour 1), de la gemcitabine (1000 mg/m<sup>2</sup> les jours 1 et 8) et un placebo en concomitance toutes les 3 semaines pendant au moins 6 cycles et un maximum de 10 cycles, suivi d'un placebo seul jusqu'à la progression de la maladie ou la survenue d'effets toxiques inacceptables;
- du carboplatine (ASC4 le jour 1), de la gemcitabine (1000 mg/m<sup>2</sup> les jours 1 et 8) et du bevacizumab (15 mg/kg le jour 1) en concomitance toutes les 3 semaines pendant au moins 6 cycles et un maximum de 10 cycles, suivi d'un traitement par le bevacizumab (15 mg/kg toutes les 3 semaines) en monothérapie jusqu'à la progression de la maladie ou la survenue d'effets toxiques inacceptables.

Le principal paramètre d'évaluation était la survie sans progression fondée sur l'évaluation du chercheur à l'aide des critères RECIST. Parmi les autres paramètres d'évaluation, on note la réponse objective, la durée de la réponse, l'innocuité et la survie globale. Un examen indépendant du principal paramètre d'évaluation a également été effectué et a fait ressortir une concordance avec la SSP évaluée par le chercheur et les résultats liés au TRO. Aucun bienfait lié à la SG n'a été démontré pendant cette étude.

Les résultats de l'étude sont présentés au [Tableau 28](#).

**Tableau 28. Résultats relatifs à l'efficacité – Étude AVF4095g**

	Placebo + carboplatine et gemcitabine (n = 242)	Bevacizumab + carboplatine et gemcitabine (n = 242)
<u>Survie sans progression</u>		
	Évaluation par le chercheur <sup>1</sup>	
SSP médiane (mois)	8,4	12,4
RRI		0,484
(IC à 95 %)		(0,388 - 0,605)
Valeur de p		< 0,0001
<u>Taux de réponse objective</u>		
	Évaluation par le chercheur	
% de patientes ayant eu une réponse objective	57,4 %	78,5 %
Valeur de p		< 0,0001
<u>Survie globale (analyse préliminaire)<sup>2</sup></u>		
SG médiane (mois)	29,9	35,5
RRI		0,751
(IC à 95 %)		(0,537 - 1,052)
Valeur de p		0,094
<u>Survie globale (analyse finale)<sup>3</sup></u>		
SG médiane (mois)	32,9	33,6
RRI		0,952
(IC à 95 %)		(0,771 - 1,176)
Valeur de p		0,6479

IC = intervalle de confiance; RRI = rapport des risques instantanés

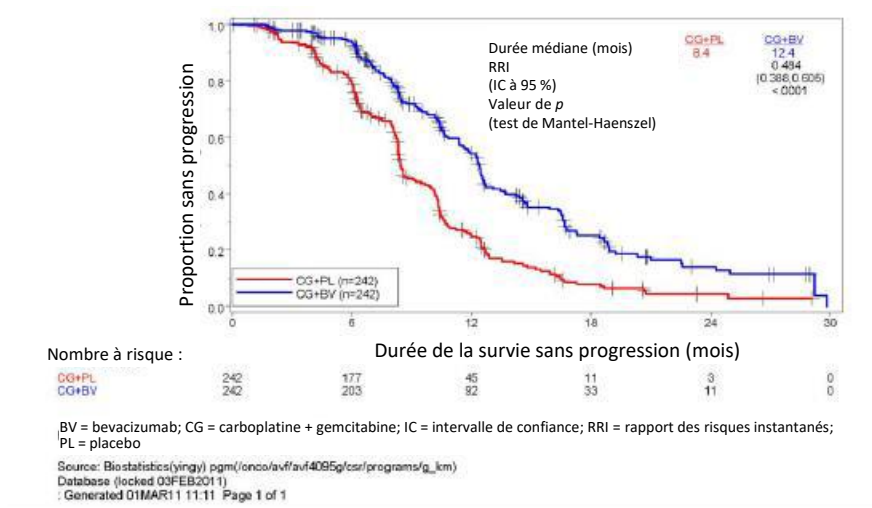
<sup>1</sup> Analyse primaire

<sup>2</sup> Analyse stratifiée préliminaire de la survie globale précisée au protocole effectuée lorsqu'environ 29 % des patientes étaient décédées et testée avec un seuil de signification de 0,001 au moment de l'analyse préliminaire de la SG.

<sup>3</sup> Analyse stratifiée finale de la survie globale effectuée lorsqu'environ 73 % des patientes étaient décédées;  $\alpha = 0,001$ . Aucun bienfait lié à la survie globale n'a été démontré dans cette étude.

Le taux global d'erreur de type I pour le test bilatéral du paramètre d'évaluation principal (SSP) a été contrôlé à un seuil de signification  $\alpha$  de 0,05. Une seule analyse préliminaire de futilité était prévue pour le paramètre d'évaluation principal (SSP). Par conséquent, le seuil de signification total  $\alpha$  de 0,05 a été réservé à l'analyse finale de la SSP. Pour protéger le taux d'erreur à l'échelle de l'expérience lié à la réponse objective et à la SG, une procédure hiérarchique a été utilisée pour vérifier les hypothèses associées aux deux paramètres d'évaluation. Plus précisément, le TRO a été testé avec un seuil de signification  $\alpha$  de 0,05. Si le groupe de traitement actif était déclaré supérieur au groupe témoin quant au TRO, la SG était ensuite testée avec un seuil de signification  $\alpha$  de 0,05; la SG préliminaire a été testée avec un seuil de signification  $\alpha$  de 0,001, et la SG finale, avec un seuil de signification  $\alpha$  de 0,049.

**Figure 5. Courbe de Kaplan-Meier de la survie sans progression selon l'évaluation du chercheur avec censure dans le cas de traitements non spécifiés au protocole chez les patientes ayant fait l'objet d'une répartition aléatoire**



## **Cancer épithélial de l’ovaire, cancer des trompes de Fallope et cancer péritonéal primaire, récidivants et résistants aux sels de platine**

### Étude MO22224 (AURELIA)

L'étude MO22224 a évalué l'efficacité et l'innocuité du bevacizumab en association avec une chimiothérapie pour le traitement du cancer de l'ovaire récidivant et résistant aux sels de platine. Il s'agissait d'une étude ouverte de phase III, à répartition aléatoire, avec deux groupes comparant l'association du bevacizumab et d'une chimiothérapie (CT+BV) à une chimiothérapie seule (CT).

Au total, 361 patientes ont été admises à l'étude et ont reçu une chimiothérapie, soit seule ou en association avec le bevacizumab (à la discrétion du chercheur, elles ont reçu l'un de 3 agents de chimiothérapie : le paclitaxel, le topotécan ou la DLP).

- Groupe CT (chimiothérapie) seule
  - Paclitaxel à raison de 80 mg/m<sup>2</sup> en perfusion i.v. de 1 heure les jours 1, 8, 15 et 22, toutes les 4 semaines.
  - Topotécan à raison de 4 mg/m<sup>2</sup> en perfusion i.v. de 30 minutes les jours 1, 8 et 15, toutes les 4 semaines. Une dose de 1,25 mg/m<sup>2</sup> pouvait aussi être administrée en 30 minutes les jours 1 à 5, toutes les 3 semaines.
  - DLP à raison de 40 mg/m<sup>2</sup> en perfusion i.v. à une vitesse de 1 mg/min le jour 1 seulement, toutes les 4 semaines. Après le premier cycle, le médicament pouvait être administré en perfusion de 1 heure.
- Groupe CT + BV (chimiothérapie en association avec le bevacizumab)
  - La chimiothérapie choisie était associée au bevacizumab en perfusion i.v. de 10 mg/kg toutes les 2 semaines (ou de 15 mg/kg toutes les 3 semaines, si le bevacizumab était administré en association avec le topotécan à raison de 1,25 mg/m<sup>2</sup> les jours 1 à 5, toutes les 3 semaines).

Les patientes admises à l'étude recevaient le traitement jusqu'à la progression de leur maladie, jusqu'à la survenue d'effets toxiques inacceptables ou jusqu'à ce que la patiente demande à être retirée de l'étude.

Les patientes admissibles à l'étude étaient atteintes d'un cancer de l'ovaire qui avait progressé au cours des 6 mois suivant un traitement par sels de platine. Si la patiente avait déjà participé à un essai avec insu portant sur un agent antiangiogénique, elle était admise dans la même strate que les patientes pour qui un traitement antérieur par un antiangiogénique était confirmé. Les patientes atteintes d'une maladie réfractaire (c.-à-d. dont la maladie avait progressé pendant un traitement par des sels de platine) étaient exclues de l'étude.

Après la répartition aléatoire, les patientes étaient stratifiées en fonction des facteurs suivants : la chimiothérapie choisie (paclitaxel, topotécan ou DLP), un traitement antérieur par un agent antiangiogénique (oui ou non) et le temps écoulé depuis l'arrêt du traitement par sels de platine (moins de 3 mois ou de 3 à 6 mois).

Le paramètre d'évaluation principal était la survie sans progression selon l'évaluation du chercheur. Les paramètres d'évaluation secondaires étaient le taux de réponse objective selon l'évaluation du chercheur et la survie globale.

Les caractéristiques démographiques des patientes au départ étaient bien équilibrées entre les groupes CT et CT + BV. Presque toutes les patientes étaient de race blanche. L'âge médian était de 61,0 ans (min. et max. : 25 et 84 ans) et 36,8 % des patientes avaient 65 ans ou plus. La majorité des patientes dans l'un et l'autre groupe avaient un indice fonctionnel ECOG de 0 (CT : 56,4 %; CT + BV : 61,2 %). Le pourcentage de patientes ayant un indice fonctionnel ECOG de 1 ou de 2 ou plus, respectivement, était de 38,7 % et de 5,0 % dans le groupe CT et de 29,8 % et 9,0 % dans le groupe CT + BV.

L'ajout de bevacizumab à la chimiothérapie a produit une amélioration statistiquement significative de la SSP évaluée par le chercheur, un résultat appuyé par une analyse indépendante rétrospective. Les résultats de l'étude concernant la population selon l'intention de traiter sont présentés au [Tableau 29](#) et à la [Figure 6](#). Les résultats des différentes cohortes de chimiothérapie sont présentés au [Tableau 30](#).

**Tableau 29. Résultats relatifs à l'efficacité – Étude MO22224 (AURELIA)**

	Évaluation du chercheur	
	CT (n = 182)	CT + BV (n = 179)
<b>Paramètre d'évaluation principal</b>		
<u>Survie sans progression</u>		
N <sup>bre</sup> (%) de patientes ayant subi un événement	168 (92,3 %)	140 (78,2 %)
Médiane (mois)	3,4	6,8
RRI* (IC à 95 %)	0,384 (0,300 - 0,491)	
Valeur de <i>p</i> **	< 0,0001	
<b>Paramètres d'évaluation secondaires</b>		
<u>Taux de réponse objective</u>		
N <sup>bre</sup> de patientes ayant une lésion mesurable au départ	144	142
N <sup>bre</sup> de patientes (%) ayant une réponse objective	18 (12,5 %)	40 (28,2 %)
Durée médiane de la réponse (mois)	5,4	9,4
<u>Survie globale (analyse finale)</u>		
N <sup>bre</sup> (%) de patientes décédées	136 (74,7 %)	128 (71,5 %)
Survie globale médiane (mois)	13,3	16,6
RRI* (IC à 95 %)	0,887 (0,691 - 1,140)	

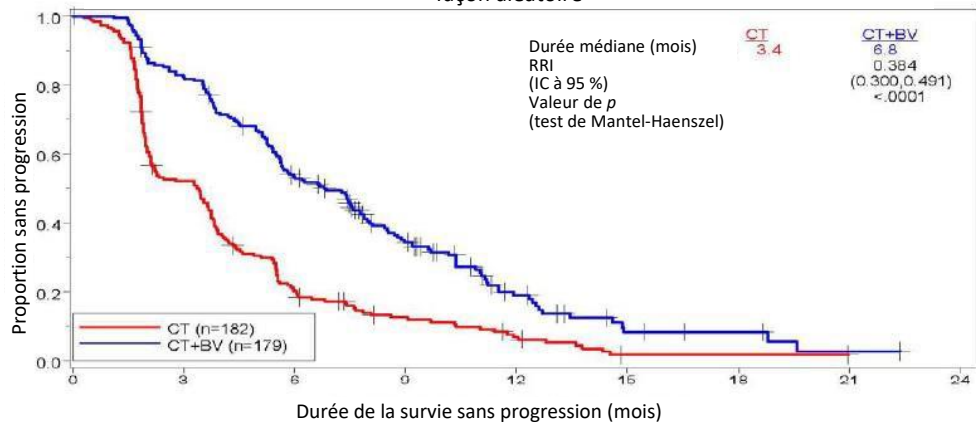
Abréviations : CT = chimiothérapie seule; CT + BV = chimiothérapie en association avec le bevacizumab; IC = intervalle de confiance; RRI = rapport des risques instantanés

\* Fondé sur un modèle stratifié des risques proportionnels de Cox avec ajustement pour tenir compte des 3 facteurs de stratification utilisés lors de la répartition aléatoire (chimiothérapie choisie [paclitaxel, topotécan ou DLP], traitement antiangiogénique antérieur [oui ou non] et temps écoulé depuis l'arrêt du traitement par sels de platine [< 3 mois ou de 3 à 6 mois]).

\*\* La valeur de *p* est fondée sur un test de Mantel-Haenszel stratifié bilatéral avec ajustement pour tenir compte des facteurs de stratification suivants : chimiothérapie choisie (paclitaxel, topotécan ou DLP), traitement antiangiogénique antérieur (oui ou non) et temps écoulé depuis l'arrêt du traitement par sels de platine (< 3 mois ou de 3 à 6 mois).

**Figure 6. Courbe de Kaplan-Meier de la survie sans progression selon l'évaluation du chercheur chez des patientes réparties de façon aléatoire**

Courbe de Kaplan-Meier de la survie sans progression chez des patientes réparties de façon aléatoire



Nombre à risque :

CT	182	92	35	18	9	1	1	0	0
CT+BV	179	144	91	51	19	6	4	1	0

BV = bevacizumab; CT = chimiothérapie; IC = intervalle de confiance; RRI = rapport des risques instantanés

**Tableau 30. Résultats relatifs à l'efficacité dans les cohortes des différentes chimiothérapies de l'étude MO22224 (AURELIA)**

Paramètre d'efficacité	Paclitaxel		Topotécan		DLP	
	CT (N = 55)	CT + bevacizumab (N = 60)	CT (N = 63)	CT + bevacizumab (N = 57)	CT (N = 64)	CT + bevacizumab (N = 62)
<u>Survie sans progression selon le chercheur</u>						
N <sup>bre</sup> (%) de patientes ayant subi un événement	50 (90,9 %)	39 (65,0 %)	57 (90,5 %)	45 (78,9 %)	61 (95,3 %)	56 (90,3 %)
Médiane, en mois (IC à 95 %)	3,9 (3,5 - 5,5)	9,6 (7,8 - 11,5)	2,1 (1,9 - 2,3)	6,2 (5,3 - 7,6)	3,5 (1,9 - 3,9)	5,1 (3,9 - 6,3)
RRI (IC à 95 %) <sup>a</sup>	0,47 (0,31 - 0,72)		0,24 (0,15 - 0,38)		0,47 (0,32 - 0,71)	
<u>Survie globale</u>						
N <sup>bre</sup> (%) de patientes décédées	41 (74,5 %)	36 (60,0 %)	43 (68,3 %)	44 (77,2 %)	52 (81,3 %)	48 (77,4 %)
Médiane, en mois (IC à 95 %)	13,2 (8,2 - 19,7)	22,4 (16,7 - 26,7)	13,3 (10,4 - 18,3)	13,8 (11,0 - 18,3)	14,1 (9,9 - 17,8)	13,7 (11,0 - 18,3)
RRI (IC à 95 %) <sup>a</sup>	0,64 (0,41 - 1,01)		1,12 (0,73 - 1,73)		0,94 (0,63 - 1,42)	
<u>Taux de réponse objective</u>						
N <sup>bre</sup> de patientes ayant une lésion mesurable au départ	43	45	50	46	51	51
Taux, en % (IC à 95 %)	30 (17 - 44)	53 (39 - 68)	2 (0 - 6)	17 (6 - 28)	8 (0 - 15)	16 (6 - 26)
Durée médiane de la réponse, en mois	6,8	11,6	n.é.	5,2	4,6	8,0

<sup>a</sup> Fondé sur un modèle stratifié des risques proportionnels de Cox avec ajustement pour tenir compte des 3 facteurs de stratification utilisés lors de la répartition aléatoire (chimiothérapie choisie [paclitaxel, topotécan ou DLP], traitement antiangiogénique antérieur [oui ou non] et temps écoulé depuis l'arrêt du traitement par sels de platine [ $< 3$  mois ou de 3 à 6 mois]).

Abréviations : CT = chimiothérapie; DLP = doxorubicine liposomale pégylée; IC = intervalle de confiance; n.é. = non évaluable; RRI = rapport des risques instantanés

## **Gliome malin (grade IV de l'OMS) – Glioblastome**

### **Étude EORTC 26101**

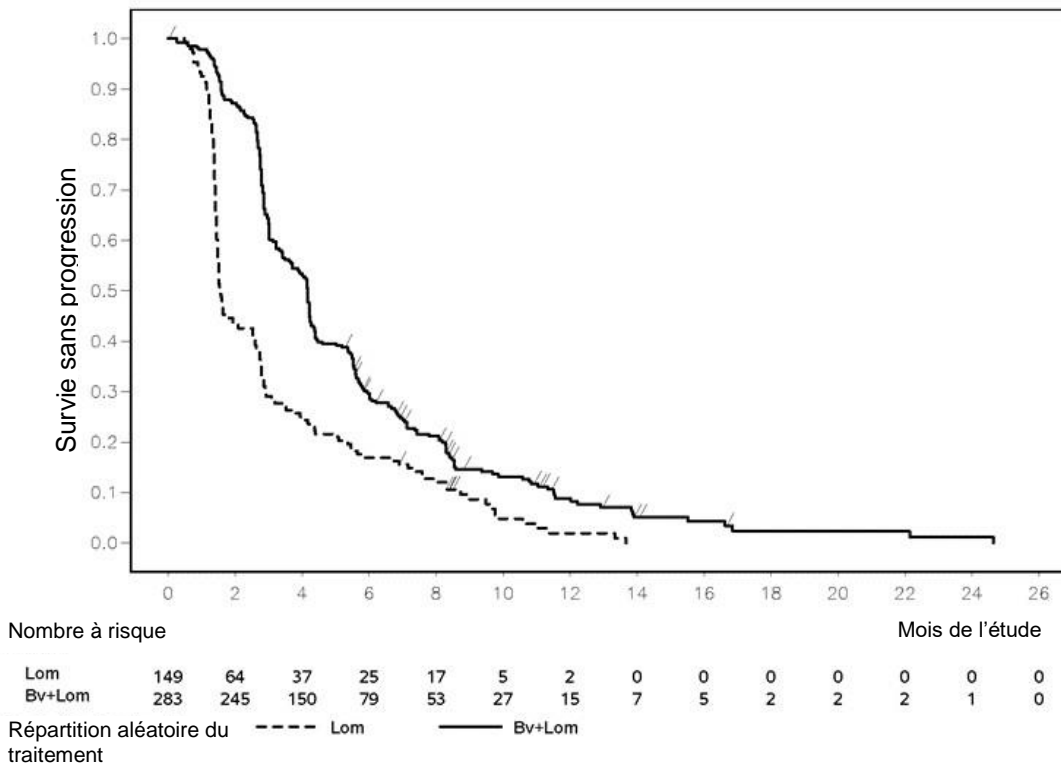
Des patients atteints d'un glioblastome et ayant déjà reçu un traitement ont participé à une étude de phase III multicentrique, à répartition aléatoire et ouverte, visant à comparer l'association bevacizumab-lomustine avec la lomustine en monothérapie. Au total, 432 patients ayant connu une première progression après le traitement par la radiothérapie et le témozolomide ont été répartis aléatoirement (2:1) et ont reçu soit le bevacizumab (perfusion i.v. de 10 mg/kg toutes les 2 semaines; n = 283) en association avec la lomustine (toutes les 6 semaines; 90 mg/m<sup>2</sup> [dose maximale de 160 mg] pendant le premier cycle; la dose pouvait être augmentée jusqu'à 110 mg/m<sup>2</sup> [dose maximale de 200 mg] à partir du deuxième cycle, en l'absence d'une toxicité hématologique de grade  $> 1$  pendant le premier cycle) ou la lomustine (110 mg/m<sup>2</sup> [dose maximale de 200 mg] toutes les 6 semaines; n = 149) jusqu'à la progression de la maladie ou

l'atteinte d'une toxicité inacceptable. La répartition aléatoire a été stratifiée selon l'indice fonctionnel de l'Organisation mondiale de la santé (0 c. > 0), l'utilisation de stéroïdes (oui c. non), le diamètre tumoral le plus élevé ( $\leq 40$  mm c. > 40 mm) et l'établissement de soins. Le paramètre d'évaluation principal de l'étude était la survie globale (SG). Les principaux paramètres d'évaluation secondaires comprenaient la survie sans progression (SSP) et le taux de réponse objective (TRO) évalués par le chercheur. La réponse tumorale a été évaluée au moyen des critères modifiés RANO (*Response Assessment in Neuro-oncology*).

L'âge médian des patients était de 57,0 ans dans le groupe bevacizumab-lomustine et de 59,0 ans dans le groupe lomustine. Globalement, 24,8 % des patients avaient 65 ans ou plus. La majorité des patients (60,4 % du groupe bevacizumab-lomustine et 61,1 % du groupe lomustine en monothérapie) étaient des hommes.

Aucune différence n'a été notée quant à la SG (RRI = 0,91,  $p = 0,4578$ ); par conséquent, les résultats relatifs à tous les paramètres d'évaluation secondaires ne peuvent être interprétés que de manière descriptive. La SSP s'est avérée plus longue parmi les patients ayant reçu l'association bevacizumab-lomustine plutôt que la lomustine en monothérapie; d'après les résultats évalués sans facteur d'insu par le chercheur, la SSP médiane était de 4,2 mois contre 1,5 mois (RRI = 0,52 [IC à 95 % : 0,41 - 0,64]). Les résultats sont présentés à la [Figure 7](#). Parmi les 399 patients atteints d'une maladie mesurable, le TRO était de 26 % chez ceux ayant reçu l'association bevacizumab-lomustine et de 6 % chez ceux ayant reçu la lomustine en monothérapie. Un comité d'évaluation central, soumis à un facteur d'insu, a mené une analyse rétrospective de la SSP chez les sujets pour qui on disposait de renseignements sur le diagnostic (91,2 % et 95,3 % de sujets ayant reçu respectivement l'association bevacizumab-lomustine et la lomustine en monothérapie); la SSP médiane était respectivement de 2,8 mois et de 1,5 mois (RRI = 0,53 [IC à 95 % : 0,42 - 0,66]).

**Figure 7. Survie sans progression évaluée par le chercheur lors de l'étude EORTC 26101**



Parmi les patients qui prenaient des corticostéroïdes au début de l'étude (50,5 % dans le groupe bevacizumab-lomustine et 49,7 % dans le groupe lomustine), une proportion plus importante des



patients du groupe bevacizumab-lomustine que du groupe lomustine (23,1 % c. 12,2 %) ont cessé de prendre le corticostéroïde.

### **Études chez les enfants**

#### Étude BO20924 (Bernie)

Dans le cadre d'une étude de phase II à répartition aléatoire (BO20924), 154 patients âgés d'au moins 6 mois et de moins de 18 ans qui avaient reçu récemment un diagnostic de rhabdomyosarcome métastatique ou de sarcome des tissus mous autre qu'un rhabdomyosarcome ont reçu le traitement de référence (traitement d'induction IVADo [ifosfamide-vincristine-actinomycine-doxorubicine] ou IVA +/- traitement local, suivi d'un traitement d'entretien par la vinorelbine et le cyclophosphamide) avec ou sans bevacizumab (2,5 mg/kg/semaine) pour un traitement d'une durée totale d'environ 18 mois.

Au moment de l'analyse principale finale, il n'y avait pas de différence statistiquement significative entre les deux groupes de traitement quant au paramètre d'évaluation principal, soit la survie sans événement (SSÉ) évaluée par un comité central indépendant, et le rapport des risques était de 0,93 (IC à 95 % : 0,61 – 1,41).

#### Étude BO25041 (Herby)

Dans le cadre d'une étude de phase II à répartition aléatoire (BO25041), 121 patients âgés d'au moins 3 ans et de moins de 18 ans qui avaient un diagnostic récent de gliome de haut grade cérébelleux ou pédonculaire, sus-tentorial ou sous-tentorial, ont reçu une radiothérapie (RT) postopératoire et un traitement d'appoint par le témozolomide (T), avec ou sans bevacizumab (10 mg/kg toutes les 2 semaines par voie i.v.).

L'étude n'a pas atteint son objectif d'évaluation principal qui était de démontrer une amélioration significative de la SSÉ (évaluée par un comité central d'examen des analyses radiologiques) lorsque le bevacizumab était ajouté au traitement dans le groupe RT-T, par rapport à l'administration de l'association RT-T seule (RRI = 1,44; IC à 95 % : 0,90 - 2,30).

## **17 MONOGRAPHIE DE PRODUIT DE SOUTIEN**

1. Monographie d'Avastin® (bevacizumab), numéro de contrôle de la présentation : 259188. Hoffmann-La Roche Limitée, le 29 avril 2022.

# LISEZ CE DOCUMENT POUR ASSURER UNE UTILISATION SÉCURITAIRE ET EFFICACE DE VOTRE MÉDICAMENT

## RENSEIGNEMENTS SUR LE MÉDICAMENT POUR LE PATIENT

Pr **MVASI**<sup>MD</sup>

Se prononce *m-va-zi*

**bevacizumab**

Lisez ce qui suit attentivement avant de commencer à prendre **MVASI** et lors de chaque renouvellement de prescription. L'information présentée ici est un résumé et ne couvre pas tout ce qui a trait à ce médicament. Discutez de votre état de santé et de votre traitement avec votre professionnel de la santé et demandez-lui s'il possède de nouveaux renseignements au sujet de **MVASI**.

**MVASI** est un médicament biologique biosimilaire (biosimilaire) du médicament biologique de référence AVASTIN<sup>®</sup>. Un biosimilaire est autorisé en fonction de sa similarité à un médicament biologique de référence dont la vente est déjà autorisée.

### Mises en garde et précautions importantes

- **Troubles oculaires (des yeux)**

MVASI n'est pas conçu pour être injecté dans l'œil et ne doit être utilisé que de la façon autorisée. Des effets secondaires touchant l'œil et l'organisme entier ont été observés chez certains patients qui ont reçu le bevacizumab en injection dans un seul œil ou dans les deux yeux.

- **Perforation gastro-intestinale**

Le traitement par MVASI peut provoquer une perforation gastro-intestinale (trou dans l'estomac ou l'intestin) qui peut être mortelle.

Si cela se produit, il faut arrêter le traitement par MVASI. La perforation gastro-intestinale peut se produire en tout temps pendant le traitement. Les symptômes comprennent la douleur abdominale, la constipation et les vomissements.

- **Complication de la cicatrisation des plaies**

Le traitement par MVASI peut provoquer une déhiscence de plaie (ouverture et problème de cicatrisation de la plaie) qui peut être mortelle. Si cela se produit, il faut arrêter le traitement par MVASI. Après une opération chirurgicale, il faut interrompre le traitement durant 1 mois ou jusqu'à ce que la plaie soit entièrement guérie. Il faut interrompre le traitement par MVASI au moins 28 jours avant toute opération chirurgicale non urgente.

- **Hémorragie**

Le traitement par MVASI peut provoquer une hémorragie grave, voire mortelle, entre autres : des crachements de sang, un saignement dans l'estomac, des vomissements de sang, un saignement dans le cerveau, des saignements de nez et des saignements vaginaux. Ces événements se sont produits jusqu'à 5 fois plus souvent chez les personnes traitées par le bevacizumab que chez celles qui ont reçu la chimiothérapie seulement. Les personnes qui ont craché du sang récemment (une

demi-cuillère à thé de sang rouge ou plus) ou qui présentent une hémorragie grave ne doivent pas recevoir MVASI. En cas de saignement grave (c.-à-d. qui exige une attention médicale), le traitement par MVASI doit être arrêté de façon définitive.

### **Pourquoi MVASI est-il utilisé?**

Cancer colorectal métastatique : MVASI est utilisé en association avec un type particulier de chimiothérapie (chimiothérapie à base de 5-fluorouracile [5-FU] administrée par voie intraveineuse) pour le traitement des personnes qui ont reçu pour la première fois un diagnostic de cancer colorectal métastatique. Le cancer colorectal métastatique est un cancer du côlon ou du rectum qui s'est propagé à d'autres organes du corps.

Cancer du poumon métastatique : MVASI est utilisé en association avec un type particulier de chimiothérapie (carboplatine et paclitaxel) pour le traitement des personnes qui ont reçu un diagnostic de cancer du poumon non à petites cellules métastatique. Le cancer du poumon non à petites cellules métastatique est un cancer du poumon qui s'est propagé à d'autres organes.

Cancer de l'ovaire récidivant et sensible aux sels de platine : MVASI est utilisé en association avec un type particulier de chimiothérapie (carboplatine et gemcitabine) pour le traitement de personnes ayant reçu un diagnostic de cancer épithélial de l'ovaire, de cancer des trompes de Fallope ou de cancer primaire du péritoine, récidivants et sensibles aux sels de platine, qui réapparaît au moins 6 mois après la dernière fois où le patient a répondu à un schéma de chimiothérapie contenant un sel de platine. Le cancer épithélial de l'ovaire est un cancer qui se forme sur la surface de l'ovaire. Le cancer des trompes de Fallope est un cancer qui se forme dans les trompes de Fallope, les petits conduits qui relient les ovaires à l'utérus. Le cancer primaire du péritoine est un cancer des tissus qui tapissent la paroi abdominale et couvrent les organes de l'abdomen.

Cancer de l'ovaire récidivant et résistant aux sels de platine : MVASI est utilisé en association avec un type particulier de chimiothérapie (paclitaxel, topotécan ou doxorubicine liposomale pégylée) pour le traitement de personnes qui ont reçu un diagnostic de cancer épithélial de l'ovaire, de cancer des trompes de Fallope ou de cancer primaire du péritoine, récidivants et résistants aux sels de platine, et qui n'ont pas reçu plus de 2 schémas antérieurs de chimiothérapie. Le cancer de l'ovaire récidivant et résistant aux sels de platine est un type de cancer qui progresse dans les 6 mois suivant la dernière fois où la patiente a répondu à un schéma de chimiothérapie contenant un sel de platine.

Glioblastome récidivant : MVASI est utilisé en association avec la lomustine (un type précis de chimiothérapie) pour traiter les patients atteints d'un type particulier de cancer du cerveau appelé glioblastome qui est réapparu après un traitement antérieur.

### **Comment MVASI agit-il?**

MVASI n'est pas une chimiothérapie, mais il est administré en association avec un type particulier de chimiothérapie. MVASI est un anticorps monoclonal. La chimiothérapie s'attaque directement à la tumeur, tandis que MVASI s'attaque aux vaisseaux sanguins qui entourent la tumeur.

Pour pouvoir se développer et se propager, les tumeurs ont besoin d'une source continue d'oxygène et d'autres nutriments. Afin de les obtenir, les tumeurs créent leur propre réseau de vaisseaux sanguins. Ce processus s'appelle l'angiogenèse. MVASI agit en bloquant l'angiogenèse. En empêchant le développement de nouveaux vaisseaux sanguins, MVASI

aide à priver la tumeur d'oxygène et d'autres nutriments, ce qui entrave la croissance de la tumeur.

### **Quels sont les ingrédients de MVASI?**

- Ingrédient médicinal : bevacizumab.
- Ingrédients non médicinaux (en ordre alphabétique) :  $\alpha,\alpha$ -tréhalose dihydraté, eau pour préparations injectables, phosphate de sodium et polysorbate 20.

### **MVASI est disponible sous les formes posologiques suivantes :**

MVASI est offert en flacons à usage unique dans les formats suivants :

- 100 mg/4 mL (25 mg/mL)
- 400 mg/16 mL (25 mg/mL)

### **Ne prenez pas MVASI si :**

MVASI ne doit pas être utilisé par les personnes qui sont allergiques à ce médicament ou à l'un de ses ingrédients ni par les personnes dont le cancer s'est propagé au système nerveux central (au cerveau ou à la moelle épinière). MVASI ne doit pas être administré pendant au moins les 28 jours qui suivent une opération chirurgicale.

### **Consultez votre professionnel de la santé avant de prendre MVASI afin de réduire le risque d'effets secondaires et d'assurer l'utilisation adéquate du médicament.**

**Mentionnez à votre professionnel de la santé tous vos problèmes de santé, notamment si :**

- vous faites de l'hypertension artérielle
- vous prévoyez subir une opération chirurgicale ou vous en avez subi une au cours des 28 derniers jours
- vous avez déjà eu une crise cardiaque ou un accident vasculaire cérébral (AVC)
- vous êtes enceinte ou prévoyez le devenir
- vous allaitez
- vous avez des allergies à ce médicament ou à l'un de ses ingrédients
- vous avez une maladie ou un trouble des reins, peu importe la nature
- vous avez une insuffisance cardiaque ou un muscle cardiaque affaibli
- vous avez déjà craché du sang ou eu un saignement vaginal anormal
- vous êtes diabétique

### **Autres mises en garde à connaître**

MVASI ne doit pas être utilisé pendant la grossesse, car il peut nuire à l'enfant à naître. C'est pourquoi vous devez employer des méthodes de contraception efficaces tant que vous recevez MVASI et pendant au moins 6 mois après avoir reçu la dernière dose de MVASI. Si vous devenez enceinte pendant le traitement par MVASI, dites-le immédiatement à votre médecin.

MVASI peut perturber l'équilibre hormonal des femmes et par le fait même leur capacité à devenir enceinte, en raison d'une insuffisance ovarienne. Il est conseillé aux femmes capables

d'avoir des enfants de discuter avec leur médecin avant d'entreprendre un traitement par MVASI.

Si vous avez des maux de tête, un trouble de la vue, des étourdissements ou une altération de l'état mental (p. ex., confusion), communiquez immédiatement avec votre médecin.

**Mentionnez à votre professionnel de la santé tous les produits de santé que vous prenez, y compris les médicaments, les vitamines, les minéraux, les suppléments naturels ou les produits de médecine douce.**

**Les produits qui suivent pourraient être associés à des interactions médicamenteuses avec MVASI :**

- Les médicaments qui peuvent interagir avec MVASI comprennent l'irinotécan et le malate de sunitinib. Votre médecin pourrait ajuster la dose d'irinotécan si vous présentez des effets secondaires qui ont un lien établi avec l'irinotécan. Comme l'innocuité et l'efficacité d'un traitement qui associe MVASI et le malate de sunitinib n'ont pas été établies, une telle association n'est pas recommandée.
- Si vous suivez un traitement à base de sels de platine ou de taxanes contre le cancer du poumon, dites-le à votre médecin. Ces traitements peuvent augmenter le risque d'effets secondaires graves s'ils sont pris en association avec MVASI.
- L'interaction de MVASI avec les anticorps monoclonaux anti-EGFR n'a pas été étudiée, et l'association de ces médicaments n'est donc pas recommandée.

## **Comment faut-il prendre MVASI?**

### Dose et fréquence d'administration

La dose de MVASI dont vous avez besoin dépend de votre poids et du type de cancer traité.

- Si vous avez un cancer colorectal métastatique, vous recevrez 5 mg/kg de votre poids 1 fois toutes les 2 semaines.
- Si vous avez un cancer du poumon métastatique, vous recevrez 15 mg/kg de votre poids 1 fois toutes les 3 semaines.
- Si vous avez un cancer de l'ovaire (cancer récidivant et sensible aux sels de platine), vous recevrez 15 mg/kg de votre poids 1 fois toutes les 3 semaines.
- Si vous avez un cancer de l'ovaire (cancer récidivant et résistant aux sels de platine), vous recevrez 10 mg/kg ou 15 mg/kg de votre poids 1 fois toutes les 2 ou 3 semaines.
- Si vous avez un glioblastome récidivant, vous recevrez 10 mg/kg de votre poids 1 fois toutes les 2 semaines.

Votre médecin vous prescrira la dose de MVASI qui vous convient.

Un médecin ou une infirmière vous administrera une solution diluée de MVASI au moyen d'une perfusion intraveineuse (goutte-à-goutte dans une veine). La première perfusion sera d'une durée de 90 minutes. Si cette perfusion est bien tolérée, la deuxième perfusion pourrait être d'une durée de 60 minutes, et les perfusions suivantes pourraient être d'une durée de 30 minutes. Le nombre de perfusions que vous recevrez dépendra de la façon dont vous répondez au traitement; vous devriez continuer de recevoir MVASI jusqu'à ce qu'il ne parvienne plus à freiner la croissance de votre tumeur. Votre médecin discutera de ces questions avec vous.

## Dose habituelle

### Cancer colorectal métastatique

- La dose habituelle de MVASI est fonction de votre poids, mesuré en kilogrammes (5 mg/kg), et est administrée 1 fois tous les 14 jours pendant toute la durée de traitement recommandée par votre médecin.

### Cancer du poumon métastatique

- La dose habituelle de MVASI est fonction de votre poids, mesuré en kilogrammes (15 mg/kg), et du type de chimiothérapie administré en association avec MVASI. MVASI est administré 1 fois toutes les 3 semaines pendant toute la durée de traitement recommandée par votre médecin.

### Cancer de l'ovaire (cancer récidivant et sensible aux sels de platine)

- La dose habituelle de MVASI est fonction de votre poids, mesuré en kilogrammes (15 mg/kg). MVASI est administré 1 fois toutes les 3 semaines pendant toute la durée de traitement recommandée par votre médecin. Votre médecin établira la dose et la fréquence d'administration de MVASI qui vous conviennent en tenant compte, s'il y a lieu, du type de chimiothérapie que vous recevez en parallèle.

### Cancer de l'ovaire (cancer récidivant et résistant aux sels de platine)

- La dose habituelle de MVASI est fonction de votre poids, mesuré en kilogrammes (10 mg/kg ou 15 mg/kg). MVASI est administré 1 fois toutes les 2 semaines ou toutes les 3 semaines pendant toute la durée de traitement recommandée par votre médecin. Votre médecin établira la dose et la fréquence d'administration de MVASI qui vous conviennent en tenant compte, s'il y a lieu, du type de chimiothérapie que vous recevez en parallèle.

### Glioblastome récidivant

- La dose habituelle de MVASI est fonction de votre poids, mesuré en kilogrammes (10 mg/kg). MVASI est administré 1 fois toutes les 2 semaines, en association avec la lomustine administrée toutes les 6 semaines, pendant aussi longtemps que le recommande votre médecin. La dose de lomustine lors du premier traitement est de 90 mg par mètre carré de surface corporelle (mg/m<sup>2</sup>), jusqu'à une dose maximale de 160 mg. La dose peut être portée à 110 mg/m<sup>2</sup>, jusqu'à une dose maximale de 200 mg, à partir du deuxième traitement. L'augmentation de la dose de lomustine après le premier traitement sera déterminée par votre médecin, selon les résultats de vos analyses de sang.

## Surdosage

Si vous croyez avoir reçu trop de MVASI, communiquez immédiatement avec votre professionnel de la santé, le service des urgences d'un hôpital ou le centre antipoison de votre région, même si vous ne présentez aucun symptôme.

En plus des effets secondaires possibles énumérés ci-dessous, un surdosage peut entraîner un mal de tête grave.

## **Dose oubliée**

Si une dose de MVASI a été omise, votre médecin décidera à quel moment vous devrez recevoir la dose suivante.

## **Quels sont les effets secondaires qui pourraient être associés à MVASI?**

En prenant MVASI, vous pourriez ressentir des effets secondaires autres que ceux énumérés dans cette liste. Si vous ressentez des effets secondaires non énumérés ici, contactez votre professionnel de la santé.

### **Effets secondaires très courants (plus de 1 personne sur 10) :**

- Hypertension
- Diarrhée
- Vomissements
- Douleur abdominale
- Constipation
- Nausées
- Manque d'énergie ou de force
- Perte d'appétit
- Douleur (y compris une douleur articulaire)
- Saignements (du nez ou du rectum)
- Lésions dans la bouche
- Essoufflement
- Écoulement nasal
- Sécheresse et desquamation de la peau ou changements dans la coloration de la peau
- Changements du goût
- Problèmes aux yeux (p. ex., larmoiement excessif, vision trouble, sensation inconfortable ou douleur dans les yeux lors de l'exposition à la lumière)
- Diminution du nombre de certains types de globules blancs qui aident à combattre l'infection
- Diminution du nombre de globules rouges (anémie)
- Difficulté à dormir
- Fièvre, frissons ou transpiration excessive
- Mal de tête
- Anomalie des résultats des analyses d'urine (protéines dans l'urine)
- Picotements ou engourdissement dans les orteils et les doigts
- Bronchite (inflammation des voies respiratoires principales qui apportent l'air aux poumons)
- Ecchymoses (des « bleus »)
- Changements de l'humeur

- Infections (de la bouche, de la gorge, des sinus ou des poumons, ou infection urinaire)
- Excès de sucre dans le sang (hyperglycémie)
- Perte de poids
- Dilatation (élargissement) des vaisseaux sanguins
- Faibles taux de sodium et de magnésium dans le sang
- Toux
- Fatigue

**Effets secondaires courants** (moins de 1 personne sur 10, mais plus de 1 personne sur 100) :

- Douleur (y compris douleur musculaire, thoracique ou cardiaque [angine de poitrine], douleur au dos, au bassin et à la région anale)
- AVC / crise cardiaque
- Caillot de sang
- Perforation du tube digestif (trou dans l'estomac ou l'intestin)
- Changement de la voix (p. ex., enrrouement)
- Enflure et engourdissement des mains et des pieds
- Infection urinaire (vessie ou rein)
- Infections de la peau ou des couches plus profondes sous la peau
- Fistule (canal anormal entre des parties internes du corps qui ne sont normalement pas reliées), par exemple entre l'estomac et l'intestin (fistule gastro-intestinale) chez des patients atteints de cancer colorectal métastatique ou de cancer de l'ovaire récidivant, et entre le vagin et l'intestin chez des patientes atteintes de cancer du col de l'utérus (emploi non autorisé)
- Réactions allergiques
- Syndrome néphrotique (type de maladie du rein)

**Effets secondaires peu courants** (moins de 1 personne sur 100, mais plus de 1 personne sur 1 000) :

- Perforations et fistules autres que gastro-intestinales (trous ou passages anormaux dans des endroits du corps autres que le tube digestif)
- Syndrome d'encéphalopathie postérieure réversible (SEPR), un syndrome caractérisé par des maux de tête, de la confusion, des convulsions et une perte de la vue

**Effets secondaires rares** (moins de 1 personne sur 1 000, mais plus de 1 personne sur 10 000) :

- Fistule œsophagotrachéale (canal anormal entre des parties internes du corps qui ne sont normalement pas reliées, en l'occurrence entre l'œsophage [tube reliant la bouche à l'estomac] et la trachée [tube où passe l'air])
- Infection bactérienne grave de la peau et des tissus mous (fasciite nécrosante)
- Saignement (dans le cerveau)



### **Fréquence inconnue :**

- Ulcère dans l'estomac ou l'intestin
- Lésion à la mâchoire en raison d'une circulation sanguine insuffisante dans ces os
- Perforation de la vésicule biliaire (trou dans l'organe de l'appareil digestif où est entreposée la bile)

Si votre tension artérielle augmente au cours de votre traitement par MVASI, il est important de communiquer avec votre médecin.

Il peut se produire des changements dans les résultats des analyses d'urine ou de sang effectuées par votre médecin pendant votre traitement par MVASI. Ces changements peuvent comprendre une diminution du nombre de globules blancs et la présence de protéines dans l'urine. Votre médecin discutera de ces résultats avec vous.

Les patients âgés (65 ans ou plus) courent un risque plus grand d'avoir les effets secondaires suivants : caillot de sang (pouvant mener à un AVC ou à une crise cardiaque), baisse du nombre de certains globules blancs et de plaquettes, présence de protéines dans l'urine, diarrhée et fatigue.

En dehors de l'usage autorisé de MVASI pour le traitement du cancer, les effets secondaires ci-dessous peuvent survenir si MVASI est injecté directement dans l'œil (emploi non autorisé).

- Infection ou inflammation du globe oculaire pouvant entraîner une cécité permanente
- Rougeur de l'œil, présence de petites particules ou de taches (corps flottants) dans les yeux ou douleur à l'œil pouvant entraîner une cécité permanente
- Apparition d'éclairs de lumière et de corps flottants dans les yeux progressant vers une perte partielle de la vue
- Augmentation de la pression à l'intérieur de l'œil
- Saignement à l'intérieur de l'œil
- Intervention chirurgicale au niveau du cristallin pour corriger une cataracte
- Autres effets secondaires graves touchant d'autres organes, pouvant être sérieux et entraîner l'hospitalisation, p. ex., crise cardiaque, AVC ou hypertension

Effets secondaires graves et mesures à prendre		
Symptôme / effet	Consultez votre professionnel de la santé dans tous les cas	Cessez de prendre le médicament et obtenez de l'aide médicale immédiatement
<b>TRÈS COURANT</b> (plus de 1 personne sur 10)		
Hypertension artérielle	✓	
<ul style="list-style-type: none"> <li>Peut ne causer aucun symptôme. Symptômes possibles : mal de tête, vision trouble, fatigue et battements de cœur irréguliers, rapides et forts</li> </ul>		
Saignement de nez durant plus de 10 à 15 minutes et ne pouvant être arrêté		✓
Diarrhée	✓	
Vomissements	✓	
Constipation	✓	
Saignement du rectum ou de l'estomac	✓	
<ul style="list-style-type: none"> <li>Symptômes possibles : présence de sang frais dans les selles ou selles foncées</li> </ul>		
Réduction du nombre de globules blancs	✓	
<ul style="list-style-type: none"> <li>Symptômes possibles : fièvre, mal de gorge, infection</li> </ul>		
Réduction du nombre de globules rouges qui transportent l'oxygène dans le sang	✓	
<ul style="list-style-type: none"> <li>Symptômes possibles : sensation de faiblesse ou de fatigue en général ou pendant une activité physique, manque de concentration</li> </ul>		
Douleur (douleur à la poitrine, au dos, aux muscles ou aux articulations, douleur abdominale)	✓	
Hypotension artérielle	✓	
<ul style="list-style-type: none"> <li>Peut ne causer aucun symptôme. Symptômes possibles : sensation de tête légère, étourdissements, évanouissement</li> </ul>		
Dilatation (élargissement) des vaisseaux sanguins	✓	
<ul style="list-style-type: none"> <li>Symptômes possibles : hypotension artérielle, étourdissements, bouffées vasomotrices (rougeur du visage due à la montée soudaine de sang)</li> </ul>		
Bronchite (inflammation des voies respiratoires principales qui apportent l'air aux poumons)	✓	

<b>Effets secondaires graves et mesures à prendre</b>		
<b>Symptôme / effet</b>	<b>Consultez votre professionnel de la santé dans tous les cas</b>	<b>Cessez de prendre le médicament et obtenez de l'aide médicale immédiatement</b>
Excès de sucre dans le sang (hyperglycémie) <ul style="list-style-type: none"> <li>Symptômes possibles : faim ou soif fréquentes, besoin d'uriner souvent</li> </ul>	✓	
Infections (de la bouche, de la gorge, des sinus ou des poumons, ou infection urinaire)	✓	
Affaiblissement du muscle cardiaque et réduction de la capacité du cœur à pomper le sang <ul style="list-style-type: none"> <li>Symptômes possibles : essoufflement, fatigue, toux ou respiration sifflante persistantes, augmentation de la fréquence cardiaque, enflure des pieds ou des chevilles</li> </ul>	✓	
Faibles taux de sodium et de magnésium dans le sang	✓	
Toux	✓	
<b>COURANT</b> (moins de 1 personne sur 10, mais plus de 1 personne sur 100)		
Perforation du tube digestif (fuite du contenu des intestins) <ul style="list-style-type: none"> <li>Symptômes possibles : apparition soudaine de douleur abdominale, sensibilité de l'abdomen avec vomissements, forte fièvre</li> </ul>		✓
Réaction allergique <ul style="list-style-type: none"> <li>Symptômes possibles : difficulté à respirer, douleur à la poitrine, rougeur de la peau, éruption cutanée, frissons, nausées, vomissements</li> </ul>	✓	
Caillot de sang <ul style="list-style-type: none"> <li>dans les veines profondes des jambes. Symptômes possibles : douleur, gonflement, chaleur au toucher et sensibilité de la jambe</li> <li>dans les poumons. Symptômes possibles : essoufflement, douleur à la poitrine et sensation de tête légère</li> </ul>	✓	
AVC ou crise cardiaque <ul style="list-style-type: none"> <li>Symptômes possibles de l'AVC : perte soudaine de la parole ou engourdissement d'une partie ou de la totalité du corps, perte de la vision ou vision trouble, étourdissement inexplicable ou chutes soudaines</li> </ul>		✓

Effets secondaires graves et mesures à prendre		
Symptôme / effet	Consultez votre professionnel de la santé dans tous les cas	Cessez de prendre le médicament et obtenez de l'aide médicale immédiatement
<ul style="list-style-type: none"> <li>Symptômes possibles de la crise cardiaque : douleur dans la poitrine irradiant vers le bras gauche, la mâchoire ou le dos, essoufflement</li> </ul> <p>Douleur</p> <ul style="list-style-type: none"> <li>au bassin ou dans la région anale</li> </ul> <p>Fistule</p> <ul style="list-style-type: none"> <li>Formation d'un canal anormal entre des parties internes du corps et la peau ou d'autres tissus qui ne sont normalement pas reliés, y compris des conduits entre le vagin et l'intestin chez des patientes atteintes du cancer du col de l'utérus (emploi non autorisé)</li> </ul> <p>Syndrome néphrotique (type de maladie du rein)</p> <ul style="list-style-type: none"> <li>Symptômes possibles : enflure du visage, des bras, des jambes, du ventre; urine d'apparence mousseuse et mauvais appétit</li> </ul>	<p style="text-align: center;">✓</p> <p style="text-align: center;">✓</p>	<p style="text-align: center;">✓</p>
<p><b>PEU COURANT</b> (moins de 1 personne sur 100, mais plus de 1 personne sur 1 000)</p> <p>Perforations et fistules autres que gastro-intestinales</p> <ul style="list-style-type: none"> <li>Symptômes possibles, selon les organes touchés : fuite d'urine, odeur anormale et mauvaise odeur dans la région génitale, douleur abdominale, vomissements, fièvre, essoufflement (dyspnée) s'aggravant ou augmentant graduellement, toux, douleur thoracique, coloration jaunâtre de la peau, etc.</li> </ul> <p>Syndrome d'encéphalopathie postérieure réversible (SEPR)</p> <ul style="list-style-type: none"> <li>Symptômes possibles : mal de tête, confusion, convulsions et perte de la vue</li> </ul>	<p style="text-align: center;">✓</p>	<p style="text-align: center;">✓</p> <p style="text-align: center;">✓</p>

En cas de symptôme ou d'effet secondaire gênant non mentionné dans le présent document ou d'aggravation d'un symptôme ou d'un effet secondaire vous empêchant de vaquer à vos occupations quotidiennes, parlez-en à votre professionnel de la santé.

### **Déclaration des effets secondaires**

Vous pouvez déclarer les effets secondaires soupçonnés d'être associés à l'utilisation d'un produit de santé à Santé Canada en :

- visitant le site Web des déclaration des effets indésirables (<https://www.canada.ca/fr/sante-canada/services/medicaments-produits-sante/medeffet-canada/declaration-effets-indesirables.html>) pour vous informer sur la façon de faire une déclaration en ligne, par courrier ou par télécopieur; ou en
- téléphonant sans frais au 1-866-234-2345.

*REMARQUE : Consultez votre professionnel de la santé si vous avez besoin de renseignements sur le traitement des effets secondaires. Le Programme Canada Vigilance ne donne pas de conseils médicaux.*

### **Entreposage**

Conservez les flacons au réfrigérateur, à une température entre 2 °C et 8 °C. Ne les congelez pas. Ne les agitez pas.

Gardez les flacons dans leur emballage en carton afin de les protéger de la lumière.

Gardez le produit hors de la vue et de la portée des enfants.

### **Pour en savoir davantage au sujet de MVASI :**

- Communiquez avec votre professionnel de la santé.
- Lisez la monographie de produit intégrale, rédigée à l'intention des professionnels de la santé, qui renferme également les renseignements sur le médicament pour le patient. Ce document est disponible sur le site Web de Santé Canada (<https://www.canada.ca/fr/sante-canada/services/medicaments-produits-sante/medicaments/base-donnees-produits-pharmaceutiques.html>) et le site Web du fabricant ([www.amgen.ca](http://www.amgen.ca)), ou peut être obtenu en téléphonant au 1-866-502-6436.

Ce dépliant a été rédigé par Amgen Canada Inc.

Dernière révision : 20 janvier 2021