

MONOGRAPHIE DE PRODUIT  
INCLUANT LES RENSEIGNEMENTS SUR LE MÉDICAMENT POUR LE PATIENT

**PrMINT-RIVAROXABAN**

Comprimés de rivaroxaban

Comprimés, 10 mg, 15 mg et 20 mg, Orale

Anticoagulant

(Classification ATC : B01AF01)

Mint Pharmaceuticals Inc.  
6575 Davand Drive  
Mississauga, Ontario  
L5T 2M3  
Canada

Date d'approbation initiale :  
01 DÉC 2023

Date de révision :  
18 OCT 2024

Numéro de contrôle de la présentation : 286808

## RÉCENTES MODIFICATIONS IMPORTANTES DE L'ÉTIQUETTE

|   |         |
|---|---------|
| <a href="#">7 MISES EN GARDE ET PRÉCAUTIONS, Hémorragie</a>                                   | 06/2023 |
| <a href="#">7 MISES EN GARDE ET PRÉCAUTIONS, Néphropathie liée à l'usage d'anticoagulants</a> | 10/2024 |

## TABLEAU DES MATIÈRES

Les sections ou sous-sections qui ne sont pas pertinentes au moment de l'autorisation ne sont pas énumérées.

|  |           |
|--|-----------|
| <b>RÉCENTES MODIFICATIONS IMPORTANTES DE L'ÉTIQUETTE</b> .....               | <b>2</b>  |
| <b>TABLEAU DES MATIÈRES</b> .....  | <b>2</b>  |
| <b>PARTIE I : RENSEIGNEMENTS POUR LE PROFESSIONNEL DE LA SANTÉ</b> .....     | <b>4</b>  |
| <b>1 INDICATIONS</b> .....   | <b>4</b>  |
| 1.1 Enfants.....   | 4         |
| 1.2 Personnes âgées.....   | 4         |
| <b>2 CONTRE-INDICATIONS</b> .....  | <b>4</b>  |
| <b>4 POSOLOGIE ET ADMINISTRATION</b> .....                                   | <b>5</b>  |
| 4.1 Considérations posologiques.....   | 5         |
| 4.2 Dose recommandée et modification posologique.....                        | 7         |
| 4.4 Administration.....  | 10        |
| 4.5 Dose oubliée.....  | 11        |
| <b>5 SURDOSAGE</b> .....   | <b>11</b> |
| <b>6 FORMES POSOLOGIQUES, CONCENTRATIONS, COMPOSITION ET EMBALLAGE</b> ..... | <b>12</b> |
| <b>7 MISES EN GARDE ET PRÉCAUTIONS</b> .....                                 | <b>13</b> |
| 7.1 Populations particulières.....   | 20        |
| 7.1.1 Femmes enceintes.....  | 20        |
| 7.1.2 Allaitement.....   | 20        |
| 7.1.3 Enfants.....   | 20        |
| 7.1.4 Personnes âgées.....   | 20        |
| <b>8 EFFETS INDÉSIRABLES</b> .....   | <b>20</b> |

|  |  |           |
|--|--|-----------|
| 8.1  | Aperçu des effets indésirables .....   | 20        |
| 8.2  | Effets indésirables observées dans les essais cliniques .....  | 25        |
| 8.3  | Effets indésirables peu courants observées au cours des essais cliniques .....                           | 30        |
| 8.4  | Résultats de laboratoire anormaux : hématologique, chimie clinique et autres données quantitatives ..... | 32        |
| 8.5  | Effets indésirables observées après la mise en marché.....   | 32        |
| <b>9</b>   | <b>INTERACTIONS MÉDICAMENTEUSES .....</b>  | <b>32</b> |
| 9.2  | Aperçu des interactions médicamenteuses .....  | 32        |
| 9.4  | Interactions médicament-médicament.....  | 32        |
| 9.5  | Interactions médicament-aliment.....   | 37        |
| 9.6  | Interactions médicament-plante médicinale .....  | 37        |
| 9.7  | Interactions médicament-tests de laboratoire .....   | 38        |
| <b>10</b>  | <b>PHARMACOLOGIE CLINIQUE.....</b>   | <b>38</b> |
| 10.1   | Mode d'action .....  | 38        |
| 10.2   | Pharmacodynamie.....   | 38        |
| 10.3   | Pharmacocinétique.....   | 42        |
| <b>11</b>  | <b>ENTREPOSAGE, STABILITÉ ET TRAITEMENT .....</b>  | <b>48</b> |
| <b>12</b>  | <b>INSTRUCTIONS PARTICULIÈRES DE MANIPULATION .....</b>  | <b>48</b> |
| <b>PARTIE II : INFORMATION SCIENTIFIQUE.....</b>             |  | <b>49</b> |
| <b>13</b>  | <b>INFORMATION PHARMACEUTIQUE.....</b>   | <b>49</b> |
| <b>14</b>  | <b>ESSAIS CLINIQUES.....</b>   | <b>50</b> |
| 14.1   | Études cliniques par indication.....   | 50        |
| 14.3   | Études de biodisponibilité comparatives .....  | 77        |
| <b>15</b>  | <b>MICROBIOLOGIE.....</b>  | <b>79</b> |
| <b>16</b>  | <b>TOXICOLOGIE NON CLINIQUE .....</b>  | <b>79</b> |
| <b>17</b>  | <b>MONOGRAPHIES DE PRODUIT DE SOUTIEN .....</b>  | <b>80</b> |
| <b>RENSEIGNEMENTS SUR LE MÉDICAMENT POUR LE PATIENT.....</b> |  | <b>81</b> |

## PARTIE I : RENSEIGNEMENTS POUR LE PROFESSIONNEL DE LA SANTÉ

### 1 INDICATIONS

Le comprimé pelliculé MINT-RIVAROXABAN (rivaroxaban; 10 mg, 15 mg et 20 mg) est indiqué pour :

- la prévention de la thromboembolie veineuse (TEV) chez les patients qui ont subi une arthroplastie totale élective de la hanche (ATH) ou du genou (ATG)
- le traitement de la thromboembolie veineuse (thrombose veineuse profonde [TVP], embolie pulmonaire [EP]) et la prévention de la TVP et de l'EP récurrentes
- la prévention de l'accident vasculaire cérébral (AVC) et de l'embolie systémique chez les patients qui présentent une fibrillation auriculaire à qui un traitement anticoagulant convient.

#### **Embolie pulmonaire aiguë chez les patients hémodynamiquement instables ou qui doivent subir une thrombolyse ou une embolectomie pulmonaire**

Pour le traitement de la TEV, MINT-RIVAROXABAN n'est pas recommandé comme solution de rechange à l'héparine non fractionnée chez les patients qui présentent une embolie pulmonaire qui sont hémodynamiquement instables ou qui pourraient subir une thrombolyse ou une embolectomie pulmonaire, car l'innocuité et l'efficacité du rivaroxaban n'ont pas été démontrées chez ces patients (voir [4 POSOLOGIE ET ADMINISTRATION](#)).

#### 1.1 Enfants

Enfants (< 18 ans) : L'emploi de MINT-RIVAROXABAN n'est pas indiqué chez les enfants de moins de 18 ans.

#### 1.2 Personnes âgées

Personnes âgées (< 65 ans) : Les études cliniques ont porté sur des sujets de plus de 65 ans (voir [7 MISES EN GARDE ET PRÉCAUTIONS – 7.1.4 Personnes âgées et Insuffisance rénale](#), et [4 POSOLOGIE ET ADMINISTRATION – Insuffisance rénale](#) et [Personnes âgées \(> 65 ans\)](#)).

On dispose de données sur l'innocuité et l'efficacité (voir [14 ESSAIS CLINIQUES](#)).

### 2 CONTRE-INDICATIONS

- Hémorragie active cliniquement significative, dont hémorragie digestive
- Lésions ou troubles associés à une élévation du risque d'hémorragie cliniquement significative, p. ex. infarctus cérébral (hémorragique ou ischémique) récent, hémorragie récente d'un ulcère gastroduodénal évolutif et altération spontanée ou acquise de l'hémostase
- Traitement **par voie générale** concomitant par un puissant inhibiteur tant de l'isoenzyme CYP 3A4 que de la glycoprotéine P (gp-P), tel que le cobicistat, le kétoconazole, l'itraconazole, le posaconazole et le ritonavir (voir [7 MISES EN GARDE ET PRÉCAUTIONS – Interactions médicamenteuses](#))
- Traitement concomitant par tout autre anticoagulant, dont les suivants :

- héparine non fractionnée (HNF), sauf aux doses nécessaires pour assurer la perméabilité d'un cathéter veineux ou artériel central
  - héparines de faible poids moléculaire (HFPM), telles que l'énoxaparine et la daltéparine
  - dérivés de l'héparine, tels que le fondaparinux, et
  - anticoagulants oraux, tels que la warfarine, le dabigatran, l'apixaban et l'édoxaban, sauf quand on passe d'un autre médicament à MINT-RIVAROXABAN ou de MINT-RIVAROXABAN à un autre médicament
- Hépatopathie (y compris des classes B et C de Child-Pugh) associée à une coagulopathie et à un risque d'hémorragie d'importance clinique (voir [7 MISES EN GARDE ET PRÉCAUTIONS – Insuffisance hépatique](#))
  - Grossesse (voir [7 MISES EN GARDE ET PRÉCAUTIONS – 7.1.1 Femmes enceintes](#))
  - Allaitement (voir [7 MISES EN GARDE ET PRÉCAUTIONS – 7.1.2 Femmes qui allaitent](#))
  - Hypersensibilité à MINT-RIVAROXABAN (rivaroxaban) ou à l'un des ingrédients du médicament (voir [6 FORMES PHARMACEUTIQUES, TENEURS, COMPOSITION ET CONDITIONNEMENT](#)).

## 4 POSOLOGIE ET ADMINISTRATION

### 4.1 Considérations posologiques

Comme c'est le cas de tout nouvel anticoagulant oral (NACO) qui ne fait pas partie de la famille des antagonistes de la vitamine K, il faut s'assurer que le patient comprenne l'importance de prendre un NACO selon les directives et qu'il soit prêt à les accepter avant d'entreprendre un traitement par MINT-RIVAROXABAN (rivaroxaban).

On doit estimer la clairance de la créatinine (Clcr) chez tous les patients avant d'amorcer le traitement par MINT-RIVAROXABAN (rivaroxaban) et, en cas de nécessité clinique, surveiller la fonction rénale pendant le traitement par MINT-RIVAROXABAN. On doit évaluer la fonction rénale par la mesure de la Clcr au moins une fois par année, surtout dans les situations où on pourrait s'attendre à ce que la fonction rénale soit être altérée, par exemple en cas d'infarctus aigu du myocarde, d'insuffisance cardiaque décompensée aiguë, d'augmentation de la dose d'un diurétique, de déshydratation et d'hypovolémie. Une détérioration cliniquement significative de la fonction rénale peut exiger une modification de la posologie ou l'abandon du traitement par MINT-RIVAROXABAN (voir [Insuffisance rénale](#), ci-dessous).

On peut estimer la filtration glomérulaire en calculant la clairance de la créatinine au moyen de la formule de Cockcroft-Gault, comme suit :

Clcr (mL/min) =

$$\text{Hommes : } \frac{(140 - \text{âge}) (\text{années}) \times \text{poids (kg)} \times 1,23}{\text{créatinine sérique } (\mu\text{mol/L})} \quad \text{ou} \quad \frac{(140 - \text{âge}) (\text{années}) \times \text{poids (kg)}}{72 \times \text{créatinine sérique (mg/100 mL)}}$$

$$\text{Femmes : } \frac{(140 - \text{âge}) (\text{années}) \times \text{poids (kg)} \times 1,04}{\text{créatinine sérique } (\mu\text{mol/L})} \quad \text{ou} \quad \frac{(140 - \text{âge}) (\text{années}) \times \text{poids (kg)} \times 0,85}{72 \times \text{créatinine sérique (mg/100 mL)}}$$

### ***Passage d'un anticoagulant administré par voie parentérale à MINT-RIVAROXABAN***

Le traitement par MINT-RIVAROXABAN peut être amorcé une fois qu'on a mis fin à la perfusion intraveineuse d'une dose complète d'héparine ou de zéro à deux heures avant la prochaine injection par voie sous-cutanée prévue d'une dose complète d'héparine de faible poids moléculaire (HFPM) ou de fondaparinux. Chez les patients qui reçoivent de l'héparine, de l'HFPM ou du fondaparinux à titre prophylactique, le traitement par MINT-RIVAROXABAN peut être amorcé à compter de six heures après la dose prophylactique.

#### ***Passage de MINT-RIVAROXABAN à un anticoagulant administré par voie parentérale***

Abandonner le traitement par MINT-RIVAROXABAN et administrer la première dose de l'anticoagulant par voie parentérale au moment où le patient aurait dû prendre la dose suivante de MINT-RIVAROXABAN.

#### ***Passage d'un antagoniste de la vitamine K (AVK) à MINT-RIVAROXABAN***

Pour passer d'un AVK à MINT-RIVAROXABAN, cesser d'administrer l'AVK et mesurer l'INR. Si l'INR est de 2,5 ou moins, amorcer le traitement par MINT-RIVAROXABAN à la dose habituelle. Si l'INR est supérieur à 2,5, attendre qu'il soit de 2,5 ou moins avant d'amorcer le traitement par MINT-RIVAROXABAN (voir [Mesure de l'INR pour la surveillance de l'activité d'un AVK pendant un traitement concomitant par MINT-RIVAROXABAN](#)).

#### ***Passage de MINT-RIVAROXABAN à un AVK***

Comme avec tous les anticoagulants à courte durée d'action, il y a un risque que l'activité anticoagulante soit insuffisante quand on passe de rivaroxaban à un AVK. Il est important que l'activité anticoagulante soit convenable quand on fait passer un patient d'un anticoagulant à un autre.

Il faut administrer MINT-RIVAROXABAN avec l'AVK jusqu'à ce que l'INR soit de 2,0 ou plus. Pendant les deux premiers jours de la période de conversion, on peut administrer l'AVK à la dose initiale habituelle sans mesurer de l'INR (voir [Mesure de l'INR pour la surveillance de l'activité d'un AVK pendant un traitement concomitant par MINT-RIVAROXABAN](#)). Par la suite, pendant le traitement concomitant, il faut déterminer l'INR de façon appropriée, juste avant la dose suivante de MINT-RIVAROXABAN. Le traitement par MINT-RIVAROXABAN peut être abandonné une fois que l'INR est de plus de 2,0. L'INR peut être mesuré au moins 24 heures après la dernière dose de MINT-RIVAROXABAN et il devrait être un reflet fidèle de l'activité anticoagulante de l'AVK.

#### ***Mesure de l'INR pour la surveillance de l'activité d'un AVK pendant un traitement concomitant par MINT-RIVAROXABAN***

En général, après le début du traitement par un AVK, l'activité anticoagulante n'est pas manifeste avant au moins deux jours, et l'effet thérapeutique n'est maximal qu'après cinq à sept jours. Par conséquent, il est rarement nécessaire de mesurer l'INR au cours des deux premiers jours après le début du traitement par un AVK. De la même façon, l'INR demeure élevé pendant quelques jours après la fin du traitement par un AVK.

Bien que le traitement par le rivaroxaban produise une augmentation de l'INR, selon le moment de la mesure (voir [10.2 Pharmacodynamique](#)), l'INR ne convient pas pour l'évaluation de l'activité anticoagulante de MINT-RIVAROXABAN. L'INR est étalonné et validé uniquement pour les AVK et ne peut être utilisé pour les autres anticoagulants, y compris MINT-RIVAROXABAN.

Quand on fait passer un patient de MINT-RIVAROXABAN à un AVK, l'INR ne doit être utilisé que pour évaluer l'effet anticoagulant de l'AVK, et non celui de MINT-RIVAROXABAN. Par conséquent, pendant le traitement concomitant par MINT-RIVAROXABAN et un AVK, si l'INR doit être mesuré, il faut le faire au

moins 24 heures après la prise de la dernière dose MINT-RIVAROXABAN et juste avant la prochaine dose de MINT-RIVAROXABAN, car à ce moment, la concentration de rivaroxaban dans le sang est trop faible pour avoir un effet cliniquement significatif sur l'INR. Si l'INR est mesuré plus tôt que juste avant la prochaine dose de MINT-RIVAROXABAN, l'INR ne témoignera pas seulement de l'effet anticoagulant de l'AVK, car la prise de rivaroxaban peut aussi fausser les résultats de la mesure de l'INR (voir [10.2 Pharmacodynamique](#)).

## 4.2 Dose recommandée et modification posologique

### *Prévention de la TEV après une ATH ou une ATG*

La dose recommandée est d'un comprimé à 10 mg une fois par jour. Le comprimé MINT-RIVAROXABAN à 10 mg peut être pris avec des aliments ou non. Le premier comprimé doit être pris de six à dix heures après la chirurgie, à condition que l'hémostase ait été établie. Si l'hémostase n'est pas établie, le traitement doit être retardé.

La durée du traitement dépend du type de chirurgie :

- Après une ATH élective, les patients doivent être traités par MINT-RIVAROXABAN pendant 35 jours.
- Après une ATG élective, les patients doivent être traités par MINT-RIVAROXABAN pendant 14 jours.

### *Traitement de la TEV et prévention de la TVP et de l'EP récurrentes*

**MINT-RIVAROXABAN N'EST PAS recommandé comme solution de rechange à l'héparine non fractionnée chez les patients qui présentent une embolie pulmonaire aiguë qui sont hémodynamiquement instables ou qui pourraient subir une thrombolyse ou une embolectomie pulmonaire, car l'innocuité et l'efficacité de rivaroxaban n'ont pas été démontrées chez ces patients (voir [1 INDICATIONS](#)).**

La dose recommandée pour le traitement initial de la TVP ou de l'EP aiguë est d'un comprimé à 15 mg deux fois par jour (un comprimé le matin et un comprimé le soir) pendant les trois premières semaines, puis d'un comprimé à 20 mg une fois par jour pour la poursuite du traitement et la prévention de la TVP et de l'EP récurrentes.

Il faut envisager un traitement de courte durée (au moins trois mois) chez les patients qui présentent une TVP ou une EP provoquée par d'importants facteurs de risque transitoires (p. ex. chirurgie lourde ou traumatisme récent). La durée du traitement doit être individualisée après une évaluation minutieuse de ses avantages compte tenu des risques d'hémorragie.

Après au moins six mois de traitement de la TVP ou de l'EP, la dose recommandée pour la prévention de la TVP ou de l'EP récurrente est de 20 ou 10 mg une fois par jour, selon une évaluation individuelle du risque de récurrence de la TVP ou de l'EP et du risque d'hémorragie. Par exemple, quand on considère que le risque de TVP ou d'EP récurrente est élevé, comme chez les patients qui présentent des maladies concomitantes compliquées et sont très exposés à la TEV récurrente, il faut envisager une dose de 20 mg.

Il faut envisager un traitement de plus longue durée en cas de TVP ou d'EP provoquée par des facteurs de risque permanents, de TVP ou d'EP non provoquée ou d'antécédents de TVP ou d'EP récurrente.

La dose quotidienne maximale recommandée est de 30 mg au cours des trois premières semaines de traitement et de 20 mg par la suite.

Les comprimés MINT-RIVAROXABAN à 15 et 20 mg doivent être pris avec des aliments. Le comprimé

MINT-RIVAROXABAN à 10 mg peut être pris avec des aliments ou non.

### **Prévention de l'AVC et de l'embolie systémique chez les patients qui présentent une fibrillation auriculaire**

La dose recommandée est d'un comprimé MINT-RIVAROXABAN à 20 mg une fois par jour, avec des aliments (voir [10.3 Pharmacocinétique, Absorption](#)).

En présence d'une insuffisance rénale modérée (Clcr de 30 à 49 mL/min), la dose recommandée est de 15 mg une fois par jour, avec des aliments (voir Insuffisance rénale, ci-dessous).

La dose quotidienne maximale recommandée est de 20 mg.

**Infarctus aigu du myocarde :** Il faut envisager l'abandon du traitement par MINT-RIVAROXABAN en présence d'un infarctus aigu du myocarde si le traitement de l'infarctus du myocarde exige une intervention effractive, telle qu'une revascularisation coronaire percutanée ou un pontage aortocoronarien. Il faut aussi envisager d'abandonner le traitement par MINT-RIVAROXABAN si un traitement thrombolytique doit être amorcé, car le risque d'hémorragie pourrait être accru. Le traitement des patients qui présentent un infarctus aigu du myocarde doit s'appuyer sur les lignes directrices cliniques actuelles. Chez ces patients, le traitement par MINT-RIVAROXABAN peut être repris après une revascularisation, quand l'état clinique le permet, pour la prévention de l'AVC et de l'embolie systémique.

Chez les patients qui présentent une fibrillation auriculaire, l'administration concomitante d'AAS ou de clopidogrel et de MINT-RIVAROXABAN accroît le risque d'hémorragie. Chez un patient traité par l'AAS ou un autre inhibiteur de l'agrégation plaquettaire pour la prévention de l'infarctus du myocarde, MINT-RIVAROXABAN doit être administré avec prudence. Une étroite surveillance clinique est recommandée.

**Autres situations exigeant un traitement thrombolytique :** Le traitement par MINT-RIVAROXABAN doit être abandonné en présence d'un AVC ischémique aigu, contre lequel, selon la pratique clinique actuelle, il faut administrer un traitement thrombolytique. Le traitement par MINT-RIVAROXABAN peut être repris plus tard, quand l'état clinique du patient le permet. La mesure du temps de prothrombine, en secondes, au moyen du réactif Neoplastin<sup>MD</sup> peut éclairer les décisions thérapeutiques (voir [7 MISES EN GARDE ET PRÉCAUTIONS - Surveillance et épreuves de laboratoire](#)).

**Administration concomitante des comprimés MINT-RIVAROXABAN à 10 mg, 15 mg et 20 mg et d'inhibiteurs de l'agrégation plaquettaire :** L'administration concomitante de MINT-RIVAROXABAN et d'inhibiteurs de l'agrégation plaquettaire accroît le risque d'hémorragie (voir [7 MISES EN GARDE ET PRÉCAUTIONS – Hémorragie](#)). Si on envisage l'administration concomitante d'un inhibiteur de l'agrégation plaquettaire et de comprimés MINT-RIVAROXABAN à 10 mg, 15 mg ou 20 mg, il faut procéder à une évaluation minutieuse des avantages possibles compte tenu du risque accru d'hémorragie.

**Patients atteints de fibrillation auriculaire non valvulaire qui subissent une ICP avec pose d'endoprothèse :** Les patients atteints de fibrillation auriculaire non valvulaire qui subissent une ICP avec pose d'endoprothèse doivent recevoir une dose réduite de MINT-RIVAROXABAN, soit 15 mg une fois par jour (10 mg une fois par jour chez les patients atteints d'insuffisance rénale modérée [Clcr de 30 à 49 mL/min]), en association à un inhibiteur des récepteurs P2Y12 (p. ex. le clopidogrel). Ce schéma thérapeutique est recommandé pendant au maximum douze mois après une ICP avec pose d'endoprothèse (voir [10.2 Pharmacodynamique : Patients atteints de fibrillation auriculaire non valvulaire qui subissent une ICP avec pose d'endoprothèse](#)). Après la fin du traitement antiagrégant plaquettaire, il faut porter la dose de rivaroxaban à 20 mg (dose habituelle) chez les patients atteints de



fibrillation auriculaire.

### Cardioversion :

Les patients peuvent continuer de recevoir MINT-RIVAROXABAN pendant la cardioversion (voir 10.2 Pharmacodynamie, Patients qui subissent une cardioversion).

### Insuffisance hépatique

MINT-RIVAROXABAN est contre-indiqué en présence d'une hépatopathie (y compris des classes B et C de Child-Pugh) associée à une coagulopathie et à un risque d'hémorragie d'importance clinique. Les patients présentant insuffisance hépatique grave ou une hépatopathie chronique ont été exclus des essais cliniques.

Selon les données cliniques limitées sur les patients qui présentent une insuffisance hépatique modérée, il y a une augmentation significative de l'activité pharmacologique. MINT-RIVAROXABAN doit être administré avec prudence chez ces patients (voir [2 CONTRE-INDICATIONS, 7 MISES EN GARDE ET PRÉCAUTIONS – Insuffisance hépatique](#) et [10.3 Pharmacocinétique, Insuffisance hépatique](#)).

Selon les données limitées sur les patients qui présentent une insuffisance hépatique légère sans coagulopathie, la réponse pharmacodynamique et la pharmacocinétique sont les mêmes chez ces patients que chez les sujets en bonne santé.

### Insuffisance rénale

Tableau 1 – Posologie et administration selon l'état de la fonction rénale

| clairance de la créatinine (CrCl)  | Normale > 80 mL/min                                    | Légère diminution 50 à 80 mL/min | Diminution modérée 30 à 49 mL/min | Diminution marquée* 15 à < 30 mL/min                   | < 15 mL/min                           |
|--|--|----------------------------------|-----------------------------------|--|---------------------------------------|
| Indication   |  |                                  |                                   |  |                                       |
| Prévention de la TEV après une ATH ou une ATG  | 10 mg 1 f.p.j.   |                                  |                                   | 10 mg 1 f.p.j.   | MINT-RIVAROXABAN n'est pas recommandé |
| Traitement de la TEV et prévention de la TVP et de l'EP récurrentes  | 15 mg 2 f.p.j. pendant 3 semaines, puis 20 mg 1 f.p.j. |                                  |                                   | 15 mg 2 f.p.j. pendant 3 semaines, puis 20 mg 1 f.p.j. |                                       |
| Prévention de la TVP et de l'EP récurrentes après au moins 6 mois de traitement                              | 10 ou 20 mg 1 f.p.j.                                   |                                  |                                   | 10 ou 20 mg 1 f.p.j.                                   |                                       |
| Prévention de l'AVC et de l'embolie systémique chez les patients qui présentent une fibrillation auriculaire | 20 mg 1 f.p.j.   | 15 mg 1 f.p.j.                   | 15 mg 1 f.p.j.                    |  |                                       |

Clcr = clairance de la créatinine; f.p.j. = fois par jour

\* Utiliser MINT-RIVAROXABAN avec prudence

MINT-RIVAROXABAN doit être administré avec prudence chez les patients qui reçoivent des médicaments qui accroissent les concentrations plasmatiques de rivaroxaban. Le médecin doit sopeser les avantages et les risques du traitement anticoagulant avant d'administrer MINT-

RIVAROXABAN aux patients atteints d'insuffisance rénale modérée et dont la clairance de la créatinine est près du seuil de l'insuffisance rénale grave (Clcr < 30 mL/min) ou dont la fonction rénale pourrait se détériorer pendant le traitement. Il faut surveiller la fonction rénale de près chez ces patients (voir [7 MISES EN GARDE ET PRÉCAUTIONS – Insuffisance rénale](#) et [9.4 Interactions médicament-médicament](#)).

Chez les patients atteints d'insuffisance rénale grave (Clcr de 15 à moins de 30 mL/min), les concentrations plasmatiques de rivaroxaban peuvent être significativement plus élevées que chez des volontaires en bonne santé (1,6 fois plus élevées en moyenne), ce qui peut accroître le risque d'hémorragie. Comme les données cliniques sont limitées, MINT-RIVAROXABAN doit être utilisé avec prudence chez ces patients. On n'a pas de données cliniques sur les patients dont la clairance de la créatinine est inférieure à 15 mL/min. MINT-RIVAROXABAN n'est donc pas recommandé chez ces patients. Il faut abandonner le traitement par MINT-RIVAROXABAN si une insuffisance rénale aiguë survient.

#### **Sexe, race ou poids corporel**

Il n'est pas nécessaire de modifier la posologie en fonction du sexe ou de la race (voir [10.3 Pharmacocinétique – Sexe, Origine ethnique et Poids corporel](#)).

#### **Personnes âgées (> 65 ans)**

Il n'est en général pas nécessaire de modifier la posologie chez les personnes âgées. Le vieillissement peut être associé à un déclin de la fonction rénale (voir [7 MISES EN GARDE ET PRÉCAUTIONS – Insuffisance rénale](#) et [4 POSOLOGIE ET ADMINISTRATION – Insuffisance rénale](#)).

#### **Enfants (< 18 ans)**

L'emploi de MINT-RIVAROXABAN est contre-indiqué chez les enfants de moins de 18 ans.

### **4.4 Administration**

#### **Comprimé :**

Le comprimé doit être pris avec un liquide.

Les comprimés MINT-RIVAROXABAN à 15 mg et 20 mg doivent être pris avec des aliments (voir [10.3 Pharmacocinétique – Absorption](#)).

#### **Administration de comprimés écrasés :**

Pour les patients qui sont incapables d'avaler des comprimés entiers, on peut écraser les comprimés MINT-RIVAROXABAN, les mélanger avec de la compote de pommes immédiatement avant l'administration et les administrer par voie orale. L'administration de comprimés MINT-RIVAROXABAN à 15 ou 20 mg écrasés doit être immédiatement suivie de l'ingestion d'aliments.

Un comprimé MINT-RIVAROXABAN écrasé peut aussi être administré au moyen d'une sonde nasogastrique. Après avoir confirmé la position gastrique de la sonde nasogastrique, le comprimé écrasé doit être mis en suspension dans 50 mL d'eau et administré par la sonde nasogastrique, après quoi on doit rincer la sonde à l'eau. Comme l'absorption du rivaroxaban dépend du lieu de libération du médicament dans le tractus gastro-intestinal, on doit éviter d'administrer MINT-RIVAROXABAN en aval de l'estomac pour ne pas réduire l'absorption et, partant, l'exposition au médicament.

L'administration de comprimés MINT-RIVAROXABAN à 15 ou 20 mg écrasés doit être immédiatement suivie d'une alimentation entérale (voir [10.3 Pharmacocinétique – Absorption](#))

Selon une étude de compatibilité in vitro, le rivaroxaban présent dans une solution aqueuse préparée au moyen d'un comprimé écrasé n'est pas adsorbé à la sonde nasogastrique en PVC ou en silicone.]

#### 4.5 Dose oubliée

Il est essentiel de respecter le schéma posologique donné.

- Un comprimé MINT-RIVAROXABAN à 10 mg, 15 mg ou 20 mg **une fois** par jour  
Si le patient a oublié de prendre un comprimé MINT-RIVAROXABAN, il doit le prendre sans tarder, puis recommencer à prendre un comprimé par jour le lendemain. Si le patient a oublié de prendre un comprimé, il ne doit pas compenser en prenant deux comprimés.
- Un comprimé MINT-RIVAROXABAN à 15 mg **deux fois** par jour  
Si le patient a oublié de prendre un comprimé pendant la phase du traitement où il prend un comprimé à 15 mg deux fois par jour, il doit prendre un comprimé sur-le-champ pour que la dose totale soit de 30 mg par jour. Dans ce cas, il peut prendre deux comprimés à 15 mg en même temps. Le lendemain, il doit recommencer à prendre un comprimé à 15 mg deux fois par jour, conformément aux recommandations]

## 5 SURDOSAGE

Pour traiter une surdose présumée, communiquez avec le centre antipoison de votre région.

La prise d'une dose excessive de MINT-RIVAROXABAN (rivaroxaban) peut entraîner des complications hémorragiques en raison des propriétés pharmacodynamiques du médicament.

Dans les rares cas signalés de prise d'une dose de jusqu'à 600 mg, il n'y a pas eu de complications hémorragiques ni d'autres réactions indésirables. Aucune augmentation additionnelle de la concentration plasmatique moyenne n'est prévue, car l'absorption de doses suprathérapeutiques de 50 mg et plus est limitée par un effet plafond de la solubilité.

Il n'y a pas d'antidote spécifique de MINT-RIVAROXABAN. En cas de prise d'une dose excessive de rivaroxaban, on peut envisager l'administration de charbon activé pour réduire l'absorption du médicament. L'administration de charbon activé jusqu'à huit heures après la prise d'une dose excessive peut réduire l'absorption de rivaroxaban.

Comme le rivaroxaban se lie fortement aux protéines plasmatiques, on ne s'attend pas à ce qu'il soit éliminé par la dialyse (voir [10.3 Pharmacocinétique, Distribution](#)).

#### **Prise en charge des hémorragies**

En cas de complications hémorragiques chez un patient recevant MINT-RIVAROXABAN, il faut interrompre temporairement le traitement et rechercher la source de l'hémorragie. La demi-vie du rivaroxaban est d'environ 5 à 13 heures (voir [10.3 Pharmacocinétique](#)). Il faut envisager la reprise du traitement antithrombotique, quand la situation clinique le permet, pour réduire convenablement le risque de thrombose sous-jacente.

La prise en charge doit être individualisée selon la gravité et le foyer de l'hémorragie. On doit au besoin administrer un traitement symptomatique convenable, par exemple compression mécanique (p. ex. en cas d'épistaxis grave), hémostase chirurgicale avec interventions de répression de l'hémorragie, remplacement liquidien et soutien hémodynamique ou administration de produits sanguins (globules rouges concentrés ou plasma frais congelé, selon l'anémie ou la coagulopathie connexe) ou de plaquettes.

Si les mesures ci-dessus ne permettent pas de réprimer l'hémorragie, il faut envisager l'administration d'une des substances qui favorisent la coagulation suivantes :

- concentré de complexe prothrombique activé (CCPA), p. ex. FEIBA
- concentré de complexe prothrombique (CCP)
- facteur VIIa recombinant (FVIIar).

On a toutefois actuellement très peu d'expérience de l'administration de ces produits à des patients recevant rivaroxaban.

Au cours d'un essai à double insu contrôlé par placebo et avec répartition aléatoire, un concentré de complexe prothrombique (CCP) non activé administré à six hommes en bonne santé qui avaient déjà reçu du rivaroxaban a totalement inversé l'effet anticoagulant du rivaroxaban en 15 minutes, selon des tests de la coagulation. Cette étude pourrait avoir d'importantes conséquences cliniques, mais l'effet du CCP n'a pas encore été confirmé chez les patients présentant une hémorragie active qui ont déjà été traités par le rivaroxaban.

Le sulfate de protamine et la vitamine K ne devraient pas influencer sur l'activité anticoagulante du rivaroxaban. On a peu d'expérience de l'administration d'acide tranexamique et aucune expérience de l'administration d'acide aminocaproïque et d'aprotinine chez les patients qui reçoivent du rivaroxaban. Aucune donnée scientifique ne laisse croire que la desmopressine, un hémostatique général, soit avantageuse chez les personnes traitées par le rivaroxaban et on n'a pas d'expérience de son administration chez elles.

Le temps de prothrombine (exprimé en secondes) est modifié par le rivaroxaban de façon proportionnelle à la dose et est en étroite corrélation avec la concentration plasmatique si le réactif Neoplastin<sup>MD</sup> est utilisé. Chez les patients qui présentent une hémorragie, la mesure du temps de prothrombine (au moyen du réactif Neoplastin<sup>MD</sup>) peut être utile pour déterminer si l'activité anticoagulante est excessive. L'INR NE DOIT PAS être utilisé pour évaluer l'effet anticoagulant de MINT-RIVAROXABAN (voir [7 MISES EN GARDE ET PRÉCAUTIONS – Surveillance et épreuves de laboratoire](#) et [10.2 Pharmacodynamique](#)).

## 6 FORMES POSOLOGIQUES, CONCENTRATIONS, COMPOSITION ET EMBALLAGE

Tableau 2– Formes posologiques, concentrations, composition et emballage

| Voie d'administration | Forme posologique / concentration / composition            | Ingrédients non médicinaux   |
|-----------------------|--|--|
| Orale                 | Comprimé pelliculé de 10 mg, 15 mg et 20 mg de rivaroxaban | Cellulose microcristalline, dioxyde de silice colloïdale, croscarmellose sodique, hypromellose, lactose monohydraté, stéarate de magnésium, polyéthylène glycol, oxyde de fer rouge, laurylsulfate de sodium, et dioxyde de titane |

### **Comprimés à 10 mg :**

Comprimés pelliculés de couleur rose, ronds et biconvexes, pour administration par voie orale, portant la gravure « J 8 » sur une face et rien sur l'autre face.

Les comprimés MINT-RIVAROXABAN (rivaroxaban) à 10 mg sont offerts en flacons de PEHD de 30, 50, 90 et 100 comprimés.

### **Comprimés à 15 mg :**

Comprimés pelliculés de couleur rouge pâle, ronds et biconvexes, pour administration par voie orale, portant la gravure « J 9 » sur une face et rien sur l'autre face.

Les comprimés MINT-RIVAROXABAN à 15 mg sont offerts en flacons de PEHD de 30, 50, 90 et 100 comprimés.

### **Comprimés à 20 mg :**

Comprimés pelliculés de couleur rouge, de forme triangulaire, portant la gravure « J 10 » sur une face et rien sur l'autre face.

Les comprimés MINT-RIVAROXABAN à 20 mg sont offerts en flacons de PEHD de 30, 50, 90 et 100 comprimés.

## **7 MISES EN GARDE ET PRÉCAUTIONS**

### **Généralités**

**L'ABANDON PRÉMATURÉ DU TRAITEMENT PAR TOUT ANTICOAGULANT ORAL, Y COMPRIS MINT-RIVAROXABAN, ACCROÎT LE RISQUE D'ÉVÉNEMENTS THROMBOTIQUES.**

**Pour réduire ce risque, il faut envisager l'administration d'un autre anticoagulant si on abandonne le traitement par MINT-RIVAROXABAN pour une raison autre qu'une hémorragie pathologique ou que la fin du traitement anticoagulant.**

### **Hémorragie**

Comme les autres anticoagulants, MINT-RIVAROXABAN doit être prescrit avec prudence quand le risque d'hémorragie est accru. Une hémorragie peut survenir dans n'importe quelle partie de l'organisme pendant le traitement par MINT-RIVAROXABAN. Il faut tenir compte du risque d'hémorragie quand on évalue l'état de tout patient qui reçoit un anticoagulant. En cas de chute inexplicable du taux d'hémoglobine ou de la tension artérielle, il faut rechercher un foyer hémorragique. MINT-RIVAROXABAN ne doit pas être prescrit à un patient chez qui le risque d'hémorragie est élevé (voir [2 CONTRE-INDICATIONS](#)).

**En cas d'hémorragie grave, il faut abandonner le traitement par MINT-RIVAROXABAN et rechercher sans tarder le foyer hémorragique.**

Une surveillance clinique étroite (recherche de signes d'hémorragie ou d'anémie) est recommandée pendant toute la durée du traitement, surtout s'il y a plusieurs facteurs de risque (voir Tableau 3 ci-dessous).

**Tableau 3 – Facteurs qui accroissent le risque d’hémorragie**

|   |   |
|---|---|
| Facteurs qui accroissent les concentrations plasmatiques de rivaroxaban     | Insuffisance rénale grave (Clcr < 30 mL/min)  |
|   | Traitement <b>par voie générale</b> concomitant par un puissant inhibiteur <b>tant</b> de l’isoenzyme CYP 3A4 <b>que</b> de la gp-P |
| Interactions pharmacodynamiques   | AINS  |
|   | Inhibiteurs de l’agrégation plaquettaire, dont l’AAS, le clopidogrel, le prasugrel et le ticagrélor                                 |
|   | Inhibiteurs sélectifs du recaptage de la sérotonine (ISRS) et inhibiteurs du recaptage de la sérotonine-noradrénaline (IRSN)        |
| Maladies ou interventions associées à des risques d’hémorragie particuliers | Troubles hémorragiques congénitaux ou acquis  |
|   | Thrombocytopénie ou anomalies fonctionnelles plaquettaires  |
|   | Hypertension artérielle sévère non maîtrisée  |
|   | Maladies ulcéreuses gastro-intestinales évolutives  |
|   | Hémorragie digestive récente  |
|   | Rétinopathie vasculaire, telle que rétinopathie hypertensive ou diabétique  |
|   | Hémorragie intracrânienne récente   |
|   | Anomalies vasculaires intrarachidiennes ou intracrânielles  |
|   | Récente chirurgie du cerveau, de la colonne vertébrale ou de l’œil  |
|   | Bronchiectasie ou antécédents d’hémorragie pulmonaire   |
| Autres  | Âge supérieur à 75 ans  |

L’administration concomitante d’un médicament qui modifie l’hémostase accroît le risque d’hémorragie. La prudence s’impose chez les patients qui sont aussi traités par des médicaments qui modifient l’hémostase, tels que les anti-inflammatoires non stéroïdiens (AINS), l’acide acétylsalicylique (AAS), les inhibiteurs de l’agrégation plaquettaire, les inhibiteurs sélectifs du recaptage de la sérotonine (ISRS) et les inhibiteurs du recaptage de la sérotonine-noradrénaline (IRSN) (voir aussi [9 INTERACTIONS MÉDICAMENTEUSES](#)).

Chez les patients qui présentent une fibrillation auriculaire et un trouble qui justifie l’administration d’un ou deux inhibiteurs de l’agrégation plaquettaire, il faut procéder à une évaluation minutieuse des avantages et des risques possibles avant d’administrer un traitement concomitant par MINT-RIVAROXABAN.

Au cours de l’essai ROCKET AF, on a déterminé que la prise concomitante d’AAS (presque exclusivement d’une dose de 100 mg ou moins) avec le rivaroxaban ou la warfarine était un facteur de risque indépendant d’hémorragie majeure (voir [9 INTERACTIONS MÉDICAMENTEUSES](#)).

Comme le prasugrel et le ticagrélol, des inhibiteurs de l'agrégation plaquettaire, n'ont pas été étudiés en association au rivaroxaban, ils ne sont pas recommandés pour le traitement concomitant.

Les thrombolytiques sont en général à éviter pendant un infarctus aigu du myocarde ou un accident vasculaire cérébral aigu chez les patients traités par le rivaroxaban en raison de l'augmentation prévue du risque d'hémorragie majeure (voir [4 POSOLOGIE ET ADMINISTRATION –Autres situations exigeant un traitement thrombolytique](#)).

Les patients atteints d'une affection maligne peuvent présenter un risque plus élevé d'hémorragie et de thrombose que les patients exempts d'affection maligne. Chez les patients atteints d'une affection maligne qui reçoivent un traitement antithrombotique par le rivaroxaban, le risque d'hémorragie peut être accru, surtout dans l'appareil digestif, les voies génito-urinaires ou l'appareil respiratoire. Il faut évaluer les avantages individuels du traitement antithrombotique et les risques d'hémorragie chez les patients atteints d'un cancer évolutif, en fonction du site de la tumeur, du traitement antinéoplasique et du stade de la maladie.

## **Cardiovasculaire**

### ***Maladie valvulaire***

MINT-RIVAROXABAN n'est ni indiqué ni recommandé pour la thromboprophylaxie chez les patients qui ont récemment subi un remplacement valvulaire aortique transcathéter (RVAT). Au cours d'une étude clinique contrôlée randomisée (GALILEO), le traitement par rivaroxaban n'a pas eu d'avantage clinique sur le traitement par un inhibiteur de l'agrégation plaquettaire. Selon l'analyse en intention de traiter, la mortalité toutes causes confondues et les événements thromboemboliques et hémorragiques ont été plus fréquents chez les patients randomisés pour recevoir le rivaroxaban. Un rapport de causalité entre le rivaroxaban et la mortalité toutes causes confondues n'a pu être démontré.

L'innocuité et l'efficacité du rivaroxaban n'ont pas été étudiées chez les porteurs d'autres prothèses valvulaires cardiaques ou les patients ayant subi d'autres interventions valvulaires, ni chez les patients présentant une cardite rhumatismale hémodynamiquement significative, surtout une sténose mitrale. Comme on n'a pas de données qui démontrent que le rivaroxaban produit un effet anticoagulant convenable chez les porteurs de prothèses valvulaires cardiaques, qu'ils présentent une fibrillation auriculaire ou non, MINT-RIVAROXABAN n'est pas recommandé chez ces patients.

Il faut remarquer qu'au cours de l'essai clé de phase III ROCKET AF ayant porté sur l'administration du rivaroxaban pour la prévention de l'AVC chez les patients qui présentent une fibrillation auriculaire, 14 % des patients présentaient une autre maladie valvulaire, dont sténose aortique et régurgitation aortique et/ou mitrale. Les patients qui avaient déjà subi une réparation de la valvule mitrale n'étaient pas exclus de l'essai. La proportion des sujets de l'essai ROCKET AF qui avaient déjà subi une réparation de la valvule mitrale est inconnue, car aucune donnée à ce sujet n'a été recueillie au cours de l'essai.

### ***Patients atteints du syndrome des antiphospholipides***

MINT-RIVAROXABAN n'est pas recommandé chez les patients ayant des antécédents de thrombose chez qui un syndrome des antiphospholipides est diagnostiqué. En particulier en présence d'une triple positivité (pour l'anticoagulant lupique, les anticorps anticardiolipines et les anticorps anti-bêta 2-glycoprotéine I), le traitement par le rivaroxaban est associé à une augmentation des taux d'événements thrombotiques récurrents par rapport au traitement par les antagonistes de la vitamine K.

### ***Patients atteints de fibrillation auriculaire non valvulaire qui subissent une intervention coronarienne percutanée (ICP) avec pose d'endoprothèse***

On dispose des données cliniques d'une étude interventionnelle ouverte dont le principal objectif était d'évaluer l'innocuité chez les patients atteints de fibrillation auriculaire non valvulaire qui subissent une intervention coronarienne percutanée (ICP) avec pose d'endoprothèse. Les données sur l'efficacité chez ces patients sont limitées (voir [4 POSOLOGIE ET ADMINISTRATION –Patients atteints de fibrillation auriculaire non valvulaire qui subissent une ICP avec pose d'endoprothèse](#); [10.2 Pharmacodynamique : Patients atteints de fibrillation auriculaire non valvulaire qui subissent une ICP avec pose d'endoprothèse](#)).

### **Interactions médicamenteuses**

#### ***Interaction avec les puissants inhibiteurs tant de l'isoenzyme CYP 3A4 que de la gp-P***

MINT-RIVAROXABAN est contre-indiqué chez les patients qui reçoivent par voie générale un traitement concomitant par un puissant inhibiteur tant de l'isoenzyme CYP 3A4 que de la gp-P, tel que le kétoconazole, l'itraconazole, le posaconazole ou le ritonavir. Ces médicaments peuvent accroître de façon cliniquement significative les concentrations plasmatiques de rivaroxaban (elles peuvent être en moyenne 2,6 fois plus élevées), ce qui augmente le risque d'hémorragie.

La dronédarone ne doit pas être utilisée avec le rivaroxaban, car elle peut augmenter l'exposition au rivaroxaban en inhibant la gp-P et l'isoenzyme CYP 3A4 et, partant, accroître le risque d'hémorragie.

#### ***Interaction avec les inhibiteurs modérés de l'isoenzyme CYP 3A4***

Le fluconazole, antifongique azolé qui est un inhibiteur modéré de l'isoenzyme CYP 3A4, et l'érythromycine n'ont pas d'effet cliniquement significatif sur l'exposition au rivaroxaban (multiplication par 1,4 et 1,3, respectivement) et peuvent être administrés avec MINT-RIVAROXABAN chez les patients dont la fonction rénale est normale (voir [9 INTERACTIONS MÉDICAMENTEUSES](#)).

L'utilisation du rivaroxaban chez des sujets présentant une insuffisance rénale légère et modérée qui recevaient aussi un médicament qui était à la fois un inhibiteur de la gp-P et un inhibiteur modéré de l'isoenzyme CYP 3A4, tel que l'érythromycine, a multiplié par 1,8 et 2,0, respectivement, l'exposition au rivaroxaban par rapport à des sujets ayant une fonction rénale normale et qui ne prenaient pas de médicament concomitant. La prudence s'impose si MINT-RIVAROXABAN doit être utilisé chez des tels sujets.

#### ***Interaction avec les puissants inducteurs de l'isoenzyme CYP 3A4***

L'administration concomitante du rivaroxaban avec de puissants inducteurs de l'isoenzyme CYP 3A4, tels que la rifampicine, et la phénytoïne, la carbamazépine et le phénobarbital, des anticonvulsivants, réduit l'exposition au rivaroxaban (voir [9.4 Interactions médicament-médicament](#)). Les puissants inducteurs de l'isoenzyme CYP 3A4 ne doivent en général pas être administrés en association à MINT-RIVAROXABAN, car ils pourraient réduire l'efficacité de rivaroxaban (voir [9.4 Interactions médicament-médicament](#)).

### **Insuffisance hépatique**

Les patients qui présentent une hépatopathie significative (p. ex. hépatite aiguë clinique, hépatite chronique active et cirrhose du foie) ont été exclus des essais cliniques. MINT-RIVAROXABAN est donc



contre-indiqué en présence d'une hépatopathie (y compris des classes B et C de Child-Pugh) associée à une coagulopathie et d'un risque d'hémorragie d'importance clinique.

Selon les données limitées sur les patients qui présentent une insuffisance hépatique légère sans coagulopathie, la réponse pharmacodynamique et la pharmacocinétique sont les mêmes chez ces personnes que chez les sujets en bonne santé.

### **Chirurgie/interventions**

Comme tout autre anticoagulant, le rivaroxaban accroît le risque d'hémorragie chez les patients qui subissent une chirurgie ou une autre intervention effractive. Chez ces patients, un arrêt temporaire du traitement par MINT-RIVAROXABAN peut être nécessaire.

Chez un patient qui prend aussi des inhibiteurs de l'agrégation plaquettaire et qui doit subir une chirurgie élective, si on ne souhaite pas produire d'effet antiplaquettaire, il faut abandonner le traitement par les inhibiteurs de l'agrégation plaquettaire en s'appuyant sur les renseignements thérapeutiques des fabricants.

On a peu de données cliniques sur les patients qui subissent une chirurgie après une fracture de membre inférieur. Ces patients faisaient partie d'un sous-groupe qui n'avait pas été défini au préalable en vue de l'inscription à une étude de cohorte internationale ouverte et non interventionnelle (pas de critères d'exclusion) visant à comparer l'incidence des événements thromboemboliques symptomatiques chez des patients subissant une chirurgie élective de la hanche ou du genou qui n'avaient pas été répartis au hasard pour recevoir un traitement par rivaroxaban ou un quelconque traitement pharmacologique standard local.

### **Phase préopératoire**

Chez les patients qui doivent subir une intervention effractive ou chirurgicale, le traitement par MINT-RIVAROXABAN à 10 mg, 15 mg ou 20 mg doit si possible, en raison du risque accru d'hémorragie, être interrompu au moins 24 heures avant l'intervention, selon le jugement clinique du médecin. Chez un patient qui doit subir une chirurgie élective, si on ne souhaite pas produire d'effet antiplaquettaire, on doit, selon les lignes directrices thérapeutiques actuelles, abandonner le traitement par les inhibiteurs de l'agrégation plaquettaire. Si l'intervention ne peut être reportée, il faut évaluer l'augmentation du risque d'hémorragie à la lumière de l'urgence de l'intervention. Quand le risque d'hémorragie est élevé ou en cas de chirurgie lourde pouvant exiger une hémostase complète, même si les données sont limitées, on doit envisager d'interrompre le traitement par MINT-RIVAROXABAN de deux à quatre jours avant la chirurgie, selon la situation clinique.

### **Anesthésie rachidienne/péridurale périopératoire et ponction lombaire**

Quand on procède à une anesthésie neuraxiale (péridurale/rachidienne) ou à une ponction médullaire chez un patient qui reçoit un antithrombotique pour la prévention des complications thromboemboliques, il y a un risque d'hématome péridural ou rachidien pouvant entraîner une atteinte neurologique à long terme ou une paralysie permanente.

**Le risque d'hématome péridural ou rachidien est accru par l'utilisation d'une sonde épidurale à demeure et par l'administration concomitante de médicaments qui modifient l'hémostase. Par conséquent, l'administration de doses de MINT-RIVAROXABAN de plus de 10 mg n'est pas recommandée chez les patients qui subissent une anesthésie et chez qui une sonde épidurale à demeure est mise en place après l'intervention. Le risque peut aussi être accru par une ponction péridurale ou médullaire traumatique ou répétée. En cas de ponction traumatique, il faut retarder de 24 heures l'administration de MINT-RIVAROXABAN.**

Il faut fréquemment rechercher les signes et symptômes d'atteinte neurologique (p. ex. engourdissement ou faiblesse des jambes et dysfonctionnement intestinal ou vésical) chez les patients qui ont subi une ponction péridurale et qui sont traités par MINT-RIVAROXABAN à 10 mg. Si des déficits neurologiques sont observés, un diagnostic et un traitement urgents s'imposent.

Le médecin doit soupeser les avantages possibles et les risques avant de procéder à une anesthésie neuraxiale chez un patient qui reçoit ou devra recevoir un anticoagulant pour la thromboprophylaxie et n'administrer MINT-RIVAROXABAN à 10 mg que si les avantages l'emportent nettement sur les risques. Si un patient porte une sonde péridurale, il ne faut pas la retirer moins de 18 heures après la dernière prise de MINT-RIVAROXABAN. MINT-RIVAROXABAN ne doit pas être administré moins de six heures après le retrait de la sonde chez les adultes.

On n'a pas d'expérience clinique de l'administration de rivaroxaban à 15 mg ou 20 mg en association à l'AAS dans les situations ci-dessus.

Pour réduire le risque potentiel d'hémorragie associé à l'utilisation concomitante de rivaroxaban et de l'anesthésie neuraxiale (péridurale/rachidienne) ou de la ponction lombaire, il faut tenir compte du profil pharmacocinétique du rivaroxaban. Il est préférable de mettre en place ou de retirer une sonde péridurale ou de pratiquer une ponction lombaire quand on estime que l'effet anticoagulant du rivaroxaban est faible. Toutefois, le moment précis auquel l'effet anticoagulant est assez faible chez chaque patient est inconnu, et doit être comparé à l'urgence d'une intervention diagnostique.

### ***Phase postopératoire***

Le traitement par MINT-RIVAROXABAN doit être repris après une intervention effractive ou chirurgicale dès qu'on détermine que l'hémostase est convenable et que la situation clinique le permet, afin de ne pas accroître indûment le risque de thrombose.

### **Insuffisance rénale**

Après la prise de rivaroxaban par voie orale, il y a un lien direct entre les effets pharmacodynamiques et le degré d'insuffisance rénale (voir [10.3 Pharmacocinétique – Insuffisance rénale](#)).

On doit estimer la clairance de la créatinine (Clcr) chez tous les patients avant d'amorcer le traitement par MINT-RIVAROXABAN (voir [4 POSOLOGIE ET ADMINISTRATION](#)).

MINT-RIVAROXABAN doit être administré avec prudence aux patients atteints d'insuffisance rénale modérée (Clcr de 30 à 49 mL/min), surtout s'ils reçoivent des médicaments qui accroissent les concentrations plasmatiques de rivaroxaban (voir [4 POSOLOGIE ET ADMINISTRATION – Insuffisance rénale](#); [9.4 Interactions médicament-médicament](#)).

Le médecin doit soupeser les avantages et les risques du traitement anticoagulant avant d'administrer MINT-RIVAROXABAN aux patients atteints d'insuffisance rénale modérée dont la clairance de la créatinine est près du seuil de l'insuffisance rénale grave (Clcr < 30 mL/min) ou dont l'insuffisance rénale pourrait devenir grave pendant le traitement.

Chez les patients atteints d'insuffisance rénale grave (Clcr de 15 à moins de 30 mL/min), les concentrations plasmatiques de rivaroxaban peuvent être significativement plus élevées que chez des volontaires en bonne santé (1,6 fois plus élevées en moyenne), ce qui peut accroître le risque d'hémorragie. Comme les données cliniques sont limitées, MINT-RIVAROXABAN doit être utilisé avec prudence chez ces patients. On n'a pas de données cliniques sur les patients dont la clairance de la créatinine est inférieure à 15 mL/min. MINT-RIVAROXABAN n'est donc pas recommandé chez ces patients. Il faut abandonner le traitement par MINT-RIVAROXABAN si une insuffisance rénale aiguë

survient.

En raison de sa forte liaison aux protéines plasmatiques (environ 95 %), on ne s'attend pas à ce que le rivaroxaban soit éliminé par la dialyse.

### **Néphropathie liée à l'usage d'anticoagulants**

Dans le cadre de la pharmacovigilance, on a signalé des cas de néphropathie liée à l'usage d'anticoagulants, sous forme de lésion rénale aiguë, par suite de la prise de rivaroxaban. Chez les patients présentant une altération de la fonction glomérulaire ou des antécédents de maladie rénale, une lésion rénale peut se produire, possiblement par suite d'une anticoagulation excessive et d'hématurie. Quelques cas ont été signalés chez des patients n'ayant aucune maladie rénale préexistante. Il est conseillé de surveiller étroitement, entre autres par une évaluation de la fonction rénale, les patients ayant reçu une anticoagulation excessive, ou présentant une fonction rénale compromise et une hématurie (dont hématurie microscopique).

### **Sensibilité au lactose**

MINT-RIVAROXABAN contient du lactose. Les patients qui présentent une intolérance héréditaire au lactose ou au galactose (p. ex. déficit en lactase de Lapp ou malabsorption du glucose-galactose), trouble rare, ne doivent pas prendre MINT-RIVAROXABAN.

### **Surveillance et épreuves de laboratoire**

Le temps de prothrombine (exprimé en secondes) est modifié par rivaroxaban de façon proportionnelle à la dose et est en étroite corrélation avec la concentration plasmatique si le réactif Neoplastin<sup>MD</sup> est utilisé. Chez les patients qui présentent une hémorragie, la mesure du temps de prothrombine (au moyen du réactif Neoplastin<sup>MD</sup>) peut être utile pour déterminer si l'activité anticoagulante est excessive (voir [4 POSOLOGIE ET ADMINISTRATION – Mesure de l'INR pour la surveillance de l'activité d'un AVK pendant un traitement concomitant par MINT-RIVAROXABAN](#)).

**Bien que le traitement par le rivaroxaban produise une augmentation de l'INR, selon le moment de la mesure (voir [10.2 Pharmacodynamie](#)), l'INR ne convient pas pour l'évaluation de l'activité anticoagulante de MINT-RIVAROXABAN. L'INR est étalonné et validé uniquement pour les AVK et ne peut être utilisé pour les autres anticoagulants, y compris MINT-RIVAROXABAN.**

Aux doses recommandées, MINT-RIVAROXABAN modifie le temps de céphaline activé et le Heptest<sup>MD</sup>. Ces tests ne sont pas recommandés pour l'évaluation des effets pharmacodynamiques de MINT-RIVAROXABAN. (voir [10.2 Pharmacodynamie](#)).

Le passage de la warfarine à rivaroxaban ou de rivaroxaban à la warfarine allonge le temps de prothrombine mesuré au moyen du réactif Neoplastin<sup>MD</sup> et exprimé en secondes (ou les valeurs de l'INR) davantage que de façon additive (p. ex. l'INR peut atteindre 12) pendant le traitement concomitant, tandis que les effets sur le temps de céphaline activé et le potentiel thrombogène endogène sont additifs (voir [10.2 Pharmacodynamie](#)).

Le rivaroxaban modifie l'activité anti-facteur Xa de façon proportionnelle à la dose. Pour évaluer les effets pharmacodynamiques de MINT-RIVAROXABAN pendant le passage d'un médicament à l'autre, on peut se fonder sur les tests de l'activité anti-facteur Xa, car ils ne sont pas modifiés par la warfarine. Ces tests ne peuvent être utilisés pour l'évaluation des effets pharmacodynamiques de MINT-RIVAROXABAN que si on effectue un étalonnage et si on dispose d'étalons et de témoins spécifiques de rivaroxaban (voir [10.2 Pharmacodynamie](#)).

Il n'est pas nécessaire de surveiller l'effet anticoagulant de MINT-RIVAROXABAN en pratique clinique courante, mais dans certaines situations peu fréquentes, telles que surdosage, hémorragie aiguë et chirurgie d'urgence, en cas de suspicion de non-respect du traitement ou dans d'autres circonstances inhabituelles, une évaluation de l'effet anticoagulant du rivaroxaban pourrait être indiquée. La mesure du temps de prothrombine au moyen du réactif Neoplastin<sup>MD</sup> ou un test de l'activité du facteur Xa effectué avec des étalons et témoins spécifiques du rivaroxaban peut être utile dans ces circonstances pour éclairer les décisions cliniques

## **7.1 Populations particulières**

### **7.1.1 Femmes enceintes**

Il n'y a pas de données sur l'administration de rivaroxaban à des femmes enceintes.

Selon les données sur l'animal, le rivaroxaban est contre-indiqué pendant la grossesse (voir [2 CONTRE-INDICATIONS](#) et [16 TOXICOLOGIE NON CLINIQUE – Toxicologie de la reproduction et Lactation](#)).

Si MINT-RIVAROXABAN doit être prescrit à une femme en âge de procréation, celle-ci doit éviter de concevoir.

### **7.1.2 Allaitement**

Il n'y a pas de données sur l'administration du rivaroxaban à des femmes qui allaitent. Toutefois, comme le rivaroxaban passe dans le lait des rates, il ne devrait être administré qu'après l'arrêt de l'allaitement (voir [2 CONTRE-INDICATIONS](#) et [16 TOXICOLOGIE NON CLINIQUE – Toxicologie de la reproduction et du développement](#)).

### **7.1.3 Enfants**

L'emploi de MINT-RIVAROXABAN est contre-indiqué chez les enfants de moins de 18 ans.

### **7.1.4 Personnes âgées**

**Personnes âgées (> 65 ans) :** Le vieillissement est associé à un déclin de la fonction rénale. On a constaté que le vieillissement et le déclin de la fonction rénale produisaient une augmentation de l'exposition systémique au rivaroxaban, et donc du risque d'hémorragie (voir [7 MISES EN GARDE ET PRÉCAUTIONS – Insuffisance rénale](#) et [4 POSOLOGIE ET ADMINISTRATION – Insuffisance rénale](#)).

MINT-RIVAROXABAN doit être administré avec prudence aux personnes âgées qui reçoivent des médicaments qui accroissent l'exposition systémique au rivaroxaban (voir [7 MISES EN GARDE ET PRÉCAUTIONS – Interactions médicamenteuses](#) et [9 INTERACTIONS MÉDICAMENTEUSES](#)).

## **8 EFFETS INDÉSIRABLES**

### **8.1 Aperçu des effets indésirables**

#### **Prévention de la TEV après une ATH ou une ATG**

L'innocuité du rivaroxaban à 10 mg a été évaluée au cours de trois essais de phase III à double insu, contrôlés par substance active et avec répartition aléatoire (RECORD 1, RECORD 2 et RECORD 3). Au cours de ces essais, 4 657 patients subissant une arthroplastie totale de la hanche (ATH) ou une

arthroplastie totale du genou (ATG) ont été répartis au hasard pour recevoir du rivaroxaban et 4 571 patients l'ont effectivement reçu.

Au cours des essais RECORD 1 et 2, 2 209 et 1 228 patients subissant une ATH ont respectivement été répartis au hasard pour recevoir 10 mg de rivaroxaban une fois par jour. Au cours de l'essai RECORD 1, les deux groupes ont été traités pendant  $35 \pm 4$  jours après la chirurgie. Au cours de l'essai RECORD 2, les patients répartis au hasard pour recevoir du rivaroxaban ont été traités pendant  $35 \pm 4$  jours après la chirurgie et ceux répartis au hasard pour recevoir l'énoxaparine ont reçu un placebo du jour  $12 \pm 2$  jours au jour  $35 \pm 4$  jours après la chirurgie. Au cours de l'essai RECORD 3, 1 220 patients subissant une ATG ont été répartis au hasard pour recevoir du rivaroxaban à 10 mg une fois par jour et les deux groupes ont reçu le médicament à l'étude pendant  $12 \pm 2$  jours après la chirurgie.

### **Traitement de la TEV et prévention de la TVP et de l'EP récurrentes**

L'innocuité du rivaroxaban a été évaluée au cours de quatre essais de phase III menés auprès de 6 790 patients traités pendant jusqu'à 21 mois. Les patients ont reçu du rivaroxaban à raison de 15 mg deux fois par jour pendant trois semaines, puis à raison de :

- 20 mg une fois par jour (essais EINSTEIN DVT et EINSTEIN PE) ou
- 20 mg une fois par jour après au moins six mois de traitement de la TVP ou de l'EP (prolongation de l'essai EINSTEIN) ou
- 20 mg ou 10 mg une fois par jour après au moins six mois de traitement de la TVP ou de l'EP (essai EINSTEIN CHOICE).

La durée moyenne du traitement a été de 194 jours au cours de l'essai EINSTEIN DVT, 183 jours au cours de l'essai EINSTEIN PE, 188 jours au cours de la prolongation de l'essai EINSTEIN et 290 jours au cours de l'essai EINSTEIN CHOICE.

L'incidence des effets indésirables entraînant l'abandon de la prise du médicament à l'étude a été de 5,0 % chez les patients traités par rivaroxaban et 4,4 % chez ceux traités par l'association énoxaparine-antagoniste de la vitamine K (AVK) (données réunies des essais EINSTEIN DVT et EINSTEIN PE), 6,5 % chez les patients traités par rivaroxaban et 3,4 % chez ceux du groupe placebo au cours de la prolongation de l'essai EINSTEIN et 4,5 % chez les patients traités par rivaroxaban à 10 mg, 4,5 % chez ceux traités par rivaroxaban à 20 mg et 4,2 % chez ceux traités par l'AAS au cours de l'essai EINSTEIN CHOICE.

### **Prévention de l'AVC et de l'embolie systémique chez les patients qui présentent une fibrillation auriculaire**

Au cours de l'essai clé à double insu ROCKET AF, mené dans 45 pays, un total de 14 264 sujets présentant une fibrillation auriculaire et exposés à l'AVC et à l'embolie systémique ont été répartis au hasard pour recevoir le rivaroxaban (7 131 sujets) ou la warfarine (7 133 sujets). Les patients ont reçu le comprimé rivaroxaban à 20 mg par voie orale une fois par jour (15 mg par voie orale une fois par jour en présence d'une insuffisance rénale modérée [Clcr : 30 à 49 mL/min]) ou une dose de warfarine produisant un INR de 2,0 à 3,0. L'innocuité a été évaluée chez les sujets répartis au hasard qui avaient pris au moins une dose du médicament à l'étude. Les analyses de l'innocuité ont porté sur un total de 14 236 sujets, soit 7 111 sujets traités par le rivaroxaban et 7 125 sujets traités par la warfarine. La durée médiane du traitement a été de 19 mois et la durée globale du traitement a été de jusqu'à 41 mois.

L'incidence des effets indésirables ayant entraîné un abandon permanent du traitement a été de 15,8 % dans le groupe traité par le rivaroxaban et de 15,2 % dans le groupe traité par la warfarine.

## Hémorragie

En raison de son mode d'action pharmacologique, le rivaroxaban peut être associé à un risque accru d'hémorragie occulte ou extériorisée de tout tissu ou organe (voir [7 MISES EN GARDE ET PRÉCAUTIONS – Hémorragie](#) et [Interactions médicamenteuses](#)). Le risque d'hémorragie peut être accru chez certains patients, par exemple chez ceux qui présentent une hypertension artérielle sévère non maîtrisée et/ou qui prennent un médicament qui modifie l'hémostase (voir Tableau 3). Les signes, les symptômes et la gravité (dont le décès) varient selon le foyer et l'importance de l'hémorragie et/ou de l'anémie. Les manifestations possibles des complications hémorragiques sont faiblesse, pâleur, étourdissements, maux de tête, œdème inexplicé, dyspnée et choc inexplicé. Chez certains patients, en raison de l'anémie, on a observé des symptômes d'ischémie cardiaque comme douleur thoracique ou angine de poitrine. Des complications connues des hémorragies graves, telles que syndrome des loges et insuffisance rénale attribuable à une hypoperfusion, ont été signalées avec rivaroxaban. Il faut donc tenir compte du risque d'hémorragie quand on évalue l'état clinique de tout patient qui reçoit un anticoagulant.

Des hémorragies majeures ou graves peuvent survenir et, quel qu'en soit le foyer, peuvent être invalidantes, menacer le pronostic vital ou être mortelles.

Comme les profils des effets indésirables des populations de patients auxquelles rivaroxaban a été administré pour diverses indications ne sont pas interchangeables, le [Tableau 4](#), le [Tableau 5](#) et le [Tableau 6](#) résument les données sur les hémorragies majeures et totales en fonction de l'indication, soit respectivement la prévention de la TEV après une ATH ou une ATG élective, le traitement de la TEV et la prévention de la TVP et de l'EP récurrentes, la prévention de l'AVC chez les patients qui présentent une fibrillation auriculaire .

**Tableau 4 – Essais RECORD 1, 2 et 3 (prévention de la TEV après une ATH ou une ATG) – Hémorragies survenues sous traitement (patients chez qui l'innocuité pouvait être évaluée, avec décision centrale) chez les patients répartis au hasard pour recevoir du rivaroxaban (à compter de 6 à 8 heures après la chirurgie) ou l'énoxaparine (à compter de 12 heures avant la chirurgie)**

|                |   | Hémorragie majeure <sup>a</sup><br>n (%) | Hémorragie majeure, dont hémorragie de la plaie opératoire, associée à une chute du taux d'hémoglobine ou à une transfusion<br>n (%) | Toute hémorragie (majeure ou non)<br>n (%) |
|----------------|---|--|--|--|
| RECORD 1 (ATH) | Rivaroxaban (N = 2 209)<br>10 mg par voie orale une fois/jour pendant 35 ± 4 jours            | 6 (0,3)                                  | 40 (1,8)   | 133 (6,0)                                  |
|                | Énoxaparine (N = 2 224)<br>40 mg par voie sous-cutanée une fois/jour pendant 36 ± 4 jours     | 2 (0,1)                                  | 33 (1,5)   | 131 (5,9)                                  |
|                | Valeur p  | 0,18                                     | 0,41   | 0,90                                       |
| RECORD 2 (ATH) | Rivaroxaban (N = 1 228)<br>10 mg par voie orale une fois/jour pendant 35 ± 4 jours            | 1 (0,1)                                  | 23 (1,9)   | 81 (6,6)                                   |
|                | Énoxaparine (N = 1 229)<br>40 mg par voie sous-cutanée une fois par jour pendant 12 ± 2 jours | 1 (0,1)                                  | 19 (1,6)   | 68 (5,5)                                   |
|                | Valeur p  | 1,00                                     | 0,54   | 0,273                                      |
| RECORD 3 (ATG) | Rivaroxaban (N = 1 220)<br>10 mg par voie orale une fois/jour pendant 12 ± 2 jours            | 7 (0,6)                                  | 21 (1,7)   | 60 (4,9)                                   |
|                | Énoxaparine (N = 1 239)   | 6 (0,5)                                  | 17 (1,4)   | 60 (4,8)                                   |

|  |  |          |          |           |
|--|--|----------|----------|-----------|
|  | 40 mg par voie sous-cutanée une fois/jour pendant 13 ± 2 jours |          |          |           |
|  | Valeur p   | 0,79     | 0,52     | 1,00      |
| Analyses des résultats réunis (RECORD 1, 2 et 3) | Rivaroxaban (N = 4 657)  | 14 (0,3) | 84 (1,8) | 274 (5,9) |
|  | Énoxaparine (N = 4 692)  | 9 (0,2)  | 69 (1,5) | 259 (5,5) |
|  | 40 mg par voie sous-cutanée une fois/jour                      |          |          |           |
|  | Valeur p   | 0,31     | 0,22     | 0,48      |

- a Étaient considérées majeures (1) les hémorragies mortelles, (2) les hémorragies d'un organe critique (p. ex. rétropéritonéales, intracrâniennes, intra-oculaires ou intrarachidiennes/ponctions hémorragiques), (3) les hémorragies exigeant une nouvelle opération, (4) les hémorragies cliniquement manifestes et autres que de la plaie opératoire associées à une chute de 2 g/dL ou plus du taux d'hémoglobine ou entraînant la transfusion d'au moins deux unités de sang entier ou de globules rouges concentrés.

Pour de plus amples détails, voir le [Tableau 19](#) et le [Tableau 21](#)

**Tableau 5 – Hémorragies survenues sous traitement et résultats – Patients chez qui l’innocuité pouvait être évaluée, avec décision centrale – Données réunies des essais EINSTEIN DVT et EINSTEIN PE et données de la prolongation de l’essai EINSTEIN et de l’essai EINSTEIN CHOICE (traitement de la TEV et prévention de la TVP et de l’EP récurrentes)**

| Hémorragie  | Données réunies des essais EINSTEIN DVT et EINSTEIN PE |                       |   | Prolongation de l’essai EINSTEIN  |                    | Essai EINSTEIN CHOICE             |                                   |                            |
|---|--|-----------------------|---|-----------------------------------|--------------------|-----------------------------------|-----------------------------------|----------------------------|
|   | Rivaroxaban<br>N = 4 130                               | Énox-AVK N = 4<br>116 | RR<br>(IC de 95 %)<br>valeur p pour la<br>supériorité | 20 mg une<br>fois/jour N =<br>598 | Placebo N =<br>590 | Rivaroxaban<br>10 mg<br>N = 1 127 | Rivaroxaban<br>20 mg<br>N = 1 107 | AAS<br>100 mg<br>N = 1 131 |
|   | n (%)  | n (%)                 |   | n (%)                             | n (%)              | n (%)                             | n (%)                             | n (%)                      |
| Hémorragie majeure et hémorragie non majeure cliniquement significative <sup>a</sup>  | 388 (9,4)  | 412 (10,0)            | 0,93<br>(0,81-1,06)<br>p = 0,27                       | 36 (6,0)                          | 7 (1,2)            | 27 (2,4)                          | 36 (3,3)                          | 23 (2,0)                   |
| Hémorragie majeure <sup>b</sup>   | 40 (1,0)   | 72 (1,7)              | 0,54<br>(0,37-0,80)<br>p = 0,0018*                    | 4 (0,7) <sup>b</sup>              | 0                  | 5 (0,4)                           | 6 (0,5)                           | 3 (0,3)                    |
| Hémorragie mortelle   | 3 (< 0,1)  | 8 (0,2)               | -   | 0                                 | 0                  | 0                                 | 1 (< 0,1)                         | 1 (< 0,1)                  |
| Hémorragie intracrânienne   | 2 (< 0,1)  | 4 (< 0,1)             | -   | 0                                 | 0                  | 0                                 | 0                                 | 1 (< 0,1)                  |
| Hémorragie non mortelle d’un organe critique  | 10 (0,2)   | 29 (0,7)              | -   | 0                                 | 0                  | 2 (0,2)                           | 4 (0,4)                           | 1 (< 0,1)                  |
| Hémorragie intracrânienne   | 3 (< 0,1)  | 10 (0,2)              | -   | 0                                 | 0                  | 1 (< 0,1)                         | 3 (0,3)                           | 1 (< 0,1)                  |
| Hémorragie non mortelle autre que d’un organe critique (chute du taux d’Hb de ≥ 2 g/dL et/ou transfusion de ≥ 2 unités de sang) | 27 (0,7)   | 37 (0,9)              | -   | 4                                 | 0                  | 3 (0,3)                           | 1 (< 0,1)                         | 1 (< 0,1)                  |
| Hémorragie digestive  | 12 (0,3)   | 20 (0,5)              | -   | 3                                 | 0                  | 2 (0,2)                           | 1 (< 0,1)                         | 1 (< 0,1)                  |
| Hémorragie non majeure cliniquement significative   | 357 (8,6)  | 357 (8,7)             | 0,99<br>(0,85-1,14)<br>p = 0,84                       | 32 (5,4) <sup>b</sup>             | 7 (1,2)            | 22 (2,0)                          | 30 (2,7)                          | 20 (1,8)                   |

a Principal critère d’évaluation de l’innocuité des essais EINSTEIN DVT et EINSTEIN PE

b Principal critère d’évaluation de l’innocuité de la prolongation de l’essai EINSTEIN et de l’essai EINSTEIN CHOICE. L’hémorragie majeure était définie comme une hémorragie manifeste associée à une chute de 2 g/dL ou plus du taux d’hémoglobine; entraînant la transfusion d’au moins deux unités de globules rouges concentrés ou de sang entier; d’un organe critique (intracrânienne, intra-oculaire, péricardique, intra-articulaire, intramusculaire avec syndrome des loges, rétropéritonéale); contribuant au décès. Certains sujets de la prolongation de l’essai EINSTEIN ont présenté plus d’une hémorragie.

\* Statistiquement significatif à une variable nominale de 0,05

Voir les définitions qui suivent le Tableau 4



Selon les données réunies des essais EINSTEIN DVT et EINSTEIN PE, une hémorragie non majeure cliniquement significative d'une membrane muqueuse est survenue chez 7,2 % des patients traités par rivaroxaban et 6,0 % de ceux traités par l'association énoxaparine-AVK. Une hémorragie majeure d'une membrane muqueuse a été observée chez 0,6 % des patients traités par rivaroxaban et 0,7 % de ceux traités par l'association énoxaparine-AVK.

**Tableau 6 – Délai de survenue de la première hémorragie pendant le traitement (jusqu'à deux jours après la dernière dose) au cours de l'essai ROCKET AF (prévention de l'AVC et de l'embolie systémique chez les patients atteints de fibrillation auriculaire) – Analyse de l'innocuité**

|   | Rivaroxaban  | Warfarine    | RR (IC de 95 %);<br>valeur p |
|---|--------------|--------------|------------------------------|
|   | n (%/année)  | n (%/année)  |                              |
| Hémorragie majeure et hémorragie non majeure cliniquement significative | 1475 (14,91) | 1449 (14,52) | 1,03 (0,96, 1,11); 0,442     |
| Hémorragie majeure <sup>a</sup>   | 395 (3,60)   | 386 (3,45)   | 1,04 (0,90, 1,20); 0,576     |
| Chute du taux d'hémoglobine   | 305 (2,77)   | 254 (2,26)   | 1,22 (1,03, 1,44); 0,019*    |
| Transfusion (> 2 unités)  | 183 (1,65)   | 149 (1,32)   | 1,25 (1,01, 1,55); 0,044*    |
| Hémorragie d'un organe critique   | 91 (0,82)    | 133 (1,18)   | 0,69 (0,53, 0,91); 0,007*    |
| Hémorragie intracrânienne   | 55 (0,49)    | 84 (0,74)    | 0,67 (0,47, 0,94); 0,019*    |
| Hémorragie mortelle   | 27 (0,24)    | 55 (0,48)    | 0,50 (0,31, 0,79); 0,003*    |
| Hémorragie non majeure cliniquement significative                       | 1185 (11,80) | 1151 (11,37) | 1,04 (0,96, 1,13); 0,345     |

a Voir les définitions qui suivent le Tableau 4 et le Tableau 5.

\* Statistiquement significatif à une variable nominale de 0,05 (intervalle de confiance bilatéral) Pour de plus amples détails, voir le [Tableau 28](#), le [Tableau 32](#) et le [Tableau 34](#).

Les hémorragies majeures des muqueuses ont été plus courantes dans le groupe traité par rivaroxaban (2,4 %/année) que dans le groupe traité par la warfarine (1,6 %/année; RR : 1,52 [1,25, 1,83], p < 0,001). La plupart des hémorragies majeures des muqueuses étaient digestives.

Des hémorragies intracrâniennes et des hémorragies digestives hautes ayant entraîné le décès ont respectivement été observées chez 24 patients sur 55 (43,6 %) et 1 patient sur 204 (0,5 %) traités par rivaroxaban et chez 42 patients sur 84 (50,0 %) et 3 patients sur 125 (2,4 %) traités par la warfarine.

## 8.2 Effets indésirables observés dans les essais cliniques

*Étant donné que les études cliniques sont menées dans des conditions très particulières, les taux des effets indésirables qui y sont observés peuvent ne pas refléter les taux observés dans la pratique courante et ne doivent pas être comparés aux taux observés dans le cadre des études cliniques portant sur un autre médicament. Les renseignements sur les effets indésirables provenant des études cliniques peuvent être utiles pour la détermination des effets indésirables liés aux médicaments et pour l'approximation des taux en contexte réel.*

Le Tableau 7 présente les effets indésirables les plus courants survenus sous traitement au cours des trois essais clés de phase III sur la prévention de la TEV après une ATH ou une ATG élective.

**Tableau 7 – Réactions indésirables au médicament survenues sous traitement chez plus de 1 % des patients de tout groupe – Données réunies des essais RECORD 1, 2 et 3 (prévention de la TEV après une ATH ou une ATG) – Analyse des patients chez qui l’innocuité a pu être évaluée<sup>a</sup>**

|   | Rivaroxaban<br>(N = 4571) |        | Énoxaparine<br>(N = 4601) |        |
|---|---------------------------|--------|---------------------------|--------|
|   | n                         | (%)    | n                         | (%)    |
| <b>Troubles du sang et du système lymphatique</b>   |                           |        |                           |        |
| Thrombocytose (dont augmentation du nombre de plaquettes)                                     | 77                        | (1,68) | 86                        | (1,87) |
| <b>Troubles gastro-intestinaux</b>  |                           |        |                           |        |
| Nausées   | 402                       | (8,79) | 402                       | (8,74) |
| Diarrhée  | 101                       | (2,21) | 134                       | (2,91) |
| Douleur abdominale et gastro-intestinale (dont douleur abdominale haute et malaise d’estomac) | 88                        | (1,93) | 88                        | (1,91) |
| Dyspepsie (dont malaise épigastrique)   | 40                        | (0,88) | 49                        | (1,06) |
| Vomissements  | 371                       | (8,12) | 392                       | (8,52) |
| Constipation  | 293                       | (6,41) | 319                       | (6,93) |
| <b>Troubles généraux et du point d’administration</b>   |                           |        |                           |        |
| Fièvre  | 420                       | (9,19) | 427                       | (9,28) |
| Perte générale de force et d’énergie (dont asthénie et fatigue)                               | 56                        | (1,23) | 45                        | (0,98) |
| Œdème périphérique  | 190                       | (4,16) | 160                       | (3,48) |
| <b>Lésions, intoxications et complications postopératoires</b>                                |                           |        |                           |        |
| Anémie (y compris selon les résultats des épreuves de laboratoire)                            | 263                       | (5,75) | 292                       | (6,35) |
| Hémorragie postopératoire   | 200                       | (4,38) | 192                       | (4,17) |
| Suintement de la plaie  | 125                       | (2,73) | 92                        | (2,00) |
| <b>Investigations</b>   |                           |        |                           |        |
| Augmentation du taux de LDH   | 37                        | (0,81) | 49                        | (1,06) |
| Augmentation des taux de transaminases  | 123                       | (2,69) | 190                       | (4,13) |
| Augmentation du taux de gamma-glutamyl-transférase  | 74                        | (1,62) | 121                       | (2,63) |
| Augmentation du taux de phosphatase alcaline  | 35                        | (0,77) | 56                        | (1,22) |
| <b>Troubles de l’appareil locomoteur, du tissu conjonctif et des os</b>                       |                           |        |                           |        |
| Douleur des membres   | 74                        | (1,62) | 55                        | (1,20) |
| <b>Troubles du système nerveux</b>  |                           |        |                           |        |
| Étourdissements   | 149                       | (3,26) | 142                       | (3,09) |
| Maux de tête  | 105                       | (2,30) | 96                        | (2,09) |
| Syncope (dont perte de conscience)  | 71                        | (1,55) | 37                        | (0,80) |
| <b>Troubles de la peau et des tissus sous-cutanés</b>   |                           |        |                           |        |
| Prurit (dont rares cas de prurit généralisé)  | 97                        | (2,12) | 73                        | (1,59) |
| Rash  | 56                        | (1,23) | 57                        | (1,24) |
| <b>Troubles vasculaires</b>   |                           |        |                           |        |
| Hypotension (dont baisse de la tension artérielle)  | 146                       | (3,19) | 147                       | (3,19) |
| Hématome  | 47                        | (1,03) | 53                        | (1,15) |

Remarque : Incidence = nombre de patients ayant signalé l’effet indésirable/nombre de patients à risque (soit nombre de patients dans la population de référence)

Ne sont donnés que les effets indésirables survenus sous traitement jusqu’à deux jours après l’administration de la dernière dose du médicament à l’étude.

a Commencée après l’administration par voie orale du médicament à l’étude (rivaroxaban ou comprimé placebo apparié)

Le Tableau 8 présente les effets indésirables les plus courants survenus sous traitement qui ont été signalés par les patients chez qui l'innocuité pouvait être évaluée au cours des trois essais de phase III sur le traitement de la TEV et la prévention de la TVP et de l'EP récurrentes.

**Tableau 8 – Réactions indésirables survenues sous traitement chez plus de 1 % des patients de tout groupe – Données réunies des essais EINSTEIN DVT (11702 DVT) et EINSTEIN PE (11702 PE) et données de la prolongation de l'essai EINSTEIN (11899) et de l'essai EINSTEIN CHOICE (16416)b (traitement de la TEV et prévention de la TVP et de l'EP récurrentes) – Analyse de l'innocuité**

|  | Données réunies des essais EINSTEIN DVT et EINSTEIN PE |                                   | Prolongation de l'essai EINSTEIN |                         | Essai EINSTEIN CHOICE               |                                     |                              |
|--|--|-----------------------------------|----------------------------------|-------------------------|-------------------------------------|-------------------------------------|------------------------------|
|  | Rivaroxaban (N = 4 130) n (%)                          | ÉNOXAPARINE-AVK (N = 4 116) n (%) | Rivaroxaban (N = 598) n (%)      | Placebo (N = 590) n (%) | Rivaroxaban 10 mg (N = 1 127) n (%) | Rivaroxaban 20 mg (N = 1 107) n (%) | AAS 100 mg (N = 1 131) n (%) |
| <b>Troubles du sang et du système lymphatique</b>              |  |                                   |                                  |                         |                                     |                                     |                              |
| Anémie   | 84 (2,03)  | 62 (1,51)                         | 4 (0,67)                         | 2 (0,34)                | 1 (< 0,1)                           | 3 (0,3)                             | 0                            |
| <b>Troubles cardiaques</b>                                     |  |                                   |                                  |                         |                                     |                                     |                              |
| Tachycardie  | 55 (1,33)  | 43 (1,04)                         | 2 (0,33)                         | 0                       | 0                                   | 1 (< 0,1)                           | 0                            |
| <b>Troubles oculaires</b>                                      |  |                                   |                                  |                         |                                     |                                     |                              |
| Hémorragie conjonctivale                                       | 39 (0,94)  | 47 (1,14)                         | 6 (1,00)                         | 0                       | 2 (0,2)                             | 6 (0,5)                             | 4 (0,4)                      |
| <b>Troubles gastro-intestinaux</b>                             |  |                                   |                                  |                         |                                     |                                     |                              |
| Hémorragie gingivale   | 93 (2,25)  | 104 (2,53)                        | 11 (1,84)                        | 2 (0,34)                | 14 (1,2)                            | 28 (2,5)                            | 12 (1,1)                     |
| Hémorragie rectale   | 90 (2,18)  | 56 (1,36)                         | 4 (0,67)                         | 4 (0,68)                | 9 (0,8)                             | 6 (0,2)                             | 7 (0,6)                      |
| Douleur abdominale   | 69 (1,67)  | 53 (1,29)                         | 2 (0,33)                         | 7 (1,19)                | 1 (< 0,1)                           | 3 (0,3)                             | 2 (0,2)                      |
| Douleur abdominale haute                                       | 71 (1,72)  | 50 (1,21)                         | 10 (1,67)                        | 1 (0,17)                | 2 (0,2)                             | 2 (0,2)                             | 5 (0,4)                      |
| Constipation   | 187 (4,53)   | 174 (4,23)                        | 6 (1,00)                         | 5 (0,85)                | 2 (0,2)                             | 0                                   | 7 (0,6)                      |
| Diarrhée   | 179 (4,33)   | 164 (3,98)                        | 7 (1,17)                         | 8 (1,36)                | 4 (0,4)                             | 4 (0,4)                             | 1 (< 0,1)                    |
| Dyspepsie  | 60 (1,45)  | 54 (1,31)                         | 8 (1,34)                         | 4 (0,68)                | 1 (< 0,1)                           | 3 (0,3)                             | 4 (0,4)                      |
| Nausées  | 153 (3,70)   | 160 (3,89)                        | 7 (1,17)                         | 6 (1,02)                | 3 (0,3)                             | 3 (0,3)                             | 2 (0,2)                      |
| Vomissements   | 69 (1,67)  | 96 (2,33)                         | 3 (0,50)                         | 6 (1,02)                | 0                                   | 4 (0,4)                             | 2 (0,2)                      |
| <b>Troubles généraux et du point d'administration</b>          |  |                                   |                                  |                         |                                     |                                     |                              |
| Pyrexie  | 111 (2,69)   | 108 (2,62)                        | 5 (0,84)                         | 7 (1,19)                | 1 (< 0,1)                           | 2 (0,2)                             | 0                            |
| Œdème périphérique   | 128 (3,10)   | 135 (3,28)                        | 13 (2,17)                        | 17 (2,88)               | 0                                   | 0                                   | 1 (< 0,1)                    |
| Asthénie   | 61 (1,48)  | 60 (1,46)                         | 4 (0,67)                         | 6 (1,02)                | 1 (< 0,1)                           | 1 (< 0,1)                           | 1 (< 0,1)                    |
| Fatigue  | 90 (2,18)  | 68 (1,65%)                        | 6 (1,00)                         | 3 (0,51)                | 1 (< 0,1)                           | 1 (< 0,1)                           | 3 (0,3)                      |
| <b>Lésions, intoxications et complications postopératoires</b> |  |                                   |                                  |                         |                                     |                                     |                              |
| Hémorragie de la plaie   | 59 (1,43)  | 65 (1,58)                         | 11 (1,84)                        | 7 (1,19)                | 11 (1,0)                            | 11(1,0)                             | 8 (0,7)                      |
| Contusion  | 145 (3,51)   | 197 (4,79)                        | 19 (3,18)                        | 16 (2,71)               | 0                                   | 2 (0,2)                             | 0                            |

|   | Données réunies des essais<br>EINSTEIN DVT et EINSTEIN PE |   | Prolongation de<br>l'essai EINSTEIN |                               | Essai EINSTEIN CHOICE                        |  |                                       |
|---|---|---|-------------------------------------|-------------------------------|--|--|---------------------------------------|
|   | Rivaroxaban<br>(N = 4 130)<br>n (%)                       | ÉNOXAPARINE-<br>AVK<br>(N = 4 116)<br>n (%) | Rivaroxaban<br>(N = 598)<br>n (%)   | Placebo<br>(N = 590)<br>n (%) | Rivaroxaban<br>10 mg<br>(N = 1 127)<br>n (%) | Rivaroxaban<br>20 mg<br>(N = 1 107)<br>n (%) | AAS<br>100 mg<br>(N = 1 131)<br>n (%) |
| Hématome sous-cutané  | 44 (1,07)   | 61 (1,48)                                   | 0                                   | 2 (0,34)                      | 33 (2,9)                                     | 24 (2,2)                                     | 33 (2,9)                              |
| <b>Investigations</b>   |   |   |                                     |                               |  |  |                                       |
| Augmentation du taux<br>d'alanine-<br>aminotransférase <sup>c</sup>             | 72 (1,74)   | 129 (3,13)                                  | 2 (0,33)                            | 4 (0,68)                      | -  | -  | -                                     |
| Augmentation du taux<br>d'aspartate-<br>aminotransférase <sup>c</sup>           | 32 (0,77)   | 44 (1,07)                                   | 4 (0,67)                            | 3 (0,51)                      | -  | -  | -                                     |
| <b>Troubles de l'appareil<br/>locomoteur, du tissu<br/>conjonctif et des os</b> |   |   |                                     |                               |  |  |                                       |
| Douleur des membres   | 230 (5,57)  | 221 (5,37)                                  | 29 (4,85)                           | 35 (5,93)                     | 4 (0,4)                                      | 2 (0,2)                                      | 1 (< 0,1)                             |
| <b>Troubles du système<br/>nerveux</b>  |   |   |                                     |                               |  |  |                                       |
| Maux de tête  | 284 (6,88)  | 242 (5,88)                                  | 18 (3,01)                           | 15 (2,54)                     | 3 (0,3)                                      | 4 (0,4)                                      | 3 (0,3)                               |
| Étourdissements   | 102 (2,47)  | 108 (2,62)                                  | 6 (1,00)                            | 8 (1,36)                      | 5 (0,4)                                      | 4 (0,4)                                      | 3 (0,3)                               |
| <b>Troubles rénaux et<br/>urinaires</b>   |   |   |                                     |                               |  |  |                                       |
| Hématurie   | 111 (2,69)  | 113 (2,75)                                  | 13 (2,17)                           | 2 (0,34)                      | 0  | 3 (0,3)                                      | 0                                     |
| <b>Troubles de l'appareil<br/>reproducteur et des<br/>seins</b>                 |   |   |                                     |                               |  |  |                                       |
| Ménorragie <sup>a</sup>   | 122 (2,95)  | 64 (1,55)                                   | 5 (0,84)                            | 2 (0,34)                      | 10 (0,9)                                     | 15 (1,4)                                     | 2 (0,2)                               |
| Hémorragie vaginale   | 54 (1,31)   | 23 (0,56)                                   | 1 (0,17)                            | 5 (0,85)                      | 4 (0,4)                                      | 5 (0,5)                                      | 2 (0,2)                               |
| <b>Troubles respiratoires,<br/>thoraciques et<br/>médiastinaux</b>              |   |   |                                     |                               |  |  |                                       |
| Épistaxis   | 307 (7,43)  | 271 (6,58)                                  | 24 (4,01)                           | 11 (1,86)                     | 41 (3,6)                                     | 41 (3,7)                                     | 29 (2,6)                              |
| Hémoptysie  | 100 (2,42)  | 98 (2,38)                                   | 1 (0,17)                            | 1 (0,17)                      | 0  | 6 (0,5)                                      | 1 (< 0,1)                             |
| <b>Troubles de la peau et<br/>des tissus sous-cutanés</b>                       |   |   |                                     |                               |  |  |                                       |
| Prurit  | 83 (2,01)   | 58 (1,41)                                   | 2 (0,33)                            | 2 (0,34)                      | 8 (0,7)                                      | 3 (0,3)                                      | 3 (0,3)                               |
| Rash  | 97 (2,35)   | 89 (2,16)                                   | 5 (0,84)                            | 7 (1,19)                      | 5 (,4)                                       | 3 (0,3)                                      | 4 (0,4)                               |
| <b>Troubles vasculaires</b>   |   |   |                                     |                               |  |  |                                       |
| Hématome  | 91 (2,20)   | 150 (3,64)                                  | 7 (1,17)                            | 8 (1,36)                      | 0  | 1 (< 0,1)                                    | 1 (< 0,1)                             |

Remarques : - Pourcentages calculés en utilisant le nombre de sujets de chaque groupe comme dénominateur

- Incidence selon le nombre de sujets et non le nombre d'événements
- Réactions survenues sous traitement (données réunies des essais EINSTEIN DVT et EINSTEIN PE) = réactions survenues après la répartition aléatoire et jusqu'à deux jours après la prise de la dernière dose du médicament à l'étude.
- Réactions survenues sous traitement (prolongation de l'essai EINSTEIN) = réactions survenues après la prise de la première dose et jusqu'à deux jours après la prise de la dernière dose du médicament à l'étude

a La ménorragie a été très courante avec le rivaroxaban chez les femmes de moins de 55 ans, selon les données réunies des essais 11702 DVT et 11702 PE.

- b Le protocole prévoyait la collecte ciblée des effets indésirables (EI), c'est-à-dire que tous les effets indésirables graves (EIG), tous les EI présentant un intérêt particulier, qu'ils soient graves ou non, tous les EI non graves entraînant l'abandon permanent du médicament à l'étude et toutes les grossesses (et leurs résultats) survenant chez une patiente ou la partenaire d'un patient devaient être notés dans le formulaire d'exposé de cas électronique et signalés à la Pharmacovigilance dans les 24 heures. Les investigateurs pouvaient noter dans le formulaire d'exposé de cas électronique les EI qu'ils jugeaient importants.
- c Pas de données pour l'essai Einstein CHOICE, car le dosage de l'AST et de l'ALT n'était pas prévu, mais effectué au besoin au cours de cette étude.

Le Tableau 9 présente les réactions indésirables au médicament les plus courantes survenues sous traitement au cours de l'essai clé de phase III (essai ROCKET AF) sur la prévention de l'AVC et de l'embolie systémique chez les patients qui présentent une fibrillation auriculaire

**Tableau 9 – Réactions indésirables au médicament survenues sous traitement chez plus de 1 % des sujets de tout groupe traité au cours de l'essai ROCKET AF (prévention de l'AVC et de l'embolie systémique chez les patients atteints de fibrillation auriculaire) – Analyse de l'innocuité**

|   | Rivaroxaban<br>(N = 7 111) |        | Warfarine<br>(N = 7 125) |        |
|---|----------------------------|--------|--------------------------|--------|
|   | n                          | (%)    | n                        | (%)    |
| <b>Troubles du sang et du système lymphatique</b>                       |                            |        |                          |        |
| Anémie  | 219                        | (3,08) | 143                      | (2,01) |
| <b>Troubles oculaires</b>   |                            |        |                          |        |
| Hémorragie conjonctivale  | 104                        | (1,46) | 151                      | (2,12) |
| <b>Troubles gastro-intestinaux</b>                                      |                            |        |                          |        |
| Diarrhée  | 379                        | (5,33) | 397                      | (5,57) |
| Saignement gingival   | 263                        | (3,70) | 155                      | (2,18) |
| Nausées   | 194                        | (2,73) | 153                      | (2,15) |
| Hémorragie rectale  | 149                        | (2,10) | 102                      | (1,43) |
| Douleur abdominale haute  | 127                        | (1,79) | 120                      | (1,68) |
| Vomissements  | 114                        | (1,60) | 111                      | (1,56) |
| Dyspepsie   | 111                        | (1,56) | 91                       | (1,28) |
| Douleur abdominale  | 107                        | (1,50) | 118                      | (1,66) |
| Hémorragie digestive  | 100                        | (1,41) | 70                       | (0,98) |
| <b>Troubles généraux et du point d'administration</b>                   |                            |        |                          |        |
| Œdème périphérique  | 435                        | (6,12) | 444                      | (6,23) |
| Fatigue   | 223                        | (3,14) | 221                      | (3,10) |
| Asthénie  | 125                        | (1,76) | 106                      | (1,49) |
| Pyrexie   | 72                         | (1,01) | 87                       | (1,22) |
| <b>Lésions, intoxications et complications postopératoires</b>          |                            |        |                          |        |
| Contusion   | 196                        | (2,76) | 291                      | (4,08) |
| <b>Investigations</b>   |                            |        |                          |        |
| Augmentation du taux d'alanine-aminotransférase                         | 144                        | (2,03) | 112                      | (1,57) |
| <b>Troubles de l'appareil locomoteur, du tissu conjonctif et des os</b> |                            |        |                          |        |
| Douleur des membres   | 191                        | (2,69) | 208                      | (2,92) |
| <b>Troubles du système nerveux</b>                                      |                            |        |                          |        |
| Étourdissements   | 433                        | (6,09) | 449                      | (6,30) |
| Maux de tête  | 324                        | (4,56) | 363                      | (5,09) |
| Syncope   | 130                        | (1,83) | 108                      | (1,52) |
| <b>Troubles rénaux et urinaires</b>                                     |                            |        |                          |        |
| Hématurie   | 296                        | (4,16) | 242                      | (3,40) |

|   | Rivaroxaban<br>(N = 7 111) |         | Warfarine<br>(N = 7 125) |        |
|---|----------------------------|---------|--------------------------|--------|
|   | n                          | (%)     | n                        | (%)    |
| <b>Troubles des voies respiratoires</b>               |                            |         |                          |        |
| Épistaxis   | 721                        | (10,14) | 609                      | (8,55) |
| Hémoptysie  | 99                         | (1,39)  | 100                      | (1,40) |
| <b>Troubles de la peau et des tissus sous-cutanés</b> |                            |         |                          |        |
| Ecchymose   | 159                        | (2,24)  | 234                      | (3,28) |
| Prurit  | 120                        | (1,69)  | 118                      | (1,66) |
| Rash  | 112                        | (1,58)  | 129                      | (1,81) |
| <b>Troubles vasculaires</b>                           |                            |         |                          |        |
| Hématome  | 216                        | (3,04)  | 330                      | (4,63) |
| Hypotension   | 141                        | (1,98)  | 130                      | (1,82) |

Remarques : Incidence selon le nombre de sujets et non le nombre d'événements

Les réactions survenues sous traitement sont celles qui surviennent après la prise de la première dose et jusqu'à deux jours après la prise de la dernière dose du médicament à l'étude

### 8.3 Effets indésirables peu courants observés au cours des essais cliniques

Sauf indication contraire, l'incidence est de 0,1 % à moins de 1 %.

#### **Prévention de la TEV après une ATH ou une ATG élective**

**Troubles cardiaques** : tachycardie

**Troubles gastro-intestinaux** : sécheresse de la bouche, hémorragie des voies gastro-intestinales (dont saignement gingival, hémorragie rectale, hématomérose)

**Troubles généraux et du point d'administration** : malaise, œdème localisé

**Troubles hépatobiliaires** : insuffisance hépatique ( $\geq 0,01$  % à  $< 0,1$  %)

**Troubles du système immunitaire** : hypersensibilité, anaphylaxie, œdème et œdème de Quincke allergiques, dermatite allergique

**Investigations** : augmentation du taux de bilirubine conjuguée (avec ou sans augmentation concomitante du taux d'ALT) ( $\geq 0,01$  % à  $< 0,1$  %), augmentation du taux de bilirubine dans le sang, augmentation du taux d'amylase, augmentation du taux de lipase

**Troubles rénaux et urinaires** : insuffisance rénale (dont augmentation de la créatinine sérique et du taux d'urée sanguine)

**Troubles des voies respiratoires** : épistaxis

**Troubles de la peau et des tissus sous-cutanés** : contusion, urticaire (dont rares cas d'urticaire généralisée)

**Troubles vasculaires** : hémorragie des voies génito-urinaires

#### **Traitement de la TEV et prévention de la TVP et de l'EP récurrentes**

Sauf indication contraire, l'incidence est de 0,1 % à moins de 1 % (données réunies des essais EINSTEIN DVT, EINSTEIN PE et de la prolongation de l'essai EINSTEIN). Les sujets des essais EINSTEIN DVT ou EINSTEIN PE qui ont participé à la prolongation de l'essai EINSTEIN ne sont comptés qu'une seule fois (N = 4 556).

**Troubles cardiaques** : tachycardie

**Troubles gastro-intestinaux** : hémorragie digestive, émission de selles sanglantes, hémorragie hémorroïdaire, méléna, hémorragie buccale, gêne abdominale, douleur abdominale basse, sécheresse de la bouche

**Troubles généraux et du point d'administration** : asthénie, sensation anormale, malaise

**Troubles hépatobiliaires** : insuffisance hépatique

**Troubles du système immunitaire** : hypersensibilité

**Lésions, intoxications et complications postopératoires** : hémorragie postopératoire, hématome traumatique, hémorragie traumatique, hématome sous-cutané

**Investigations** : diminution du taux d'hémoglobine, augmentation du taux d'aspartate-aminotransférase, anomalie des tests hépatiques, augmentation des enzymes hépatiques, augmentation des taux de transaminases, augmentation du taux de bilirubine dans le sang, augmentation du taux de bilirubine conjuguée (avec ou sans augmentation concomitante du taux d'ALT), augmentation du taux de gamma-glutamyl-transférase, augmentation du taux de phosphatase alcaline dans le sang

**Troubles du système nerveux** : syncope, hémorragie cérébrale et intracrânienne ( $\geq 0,01$  % à  $< 0,1$  %)

**Troubles de l'appareil reproducteur et des seins** : ménométrorragie, métrorragie

**Troubles de la peau et des tissus sous-cutanés** : urticaire, ecchymose, hémorragie cutanée, eczéma allergique ( $\geq 0,01$  % à  $< 0,1$  %)

**Troubles vasculaires** : hypotension

Au cours d'autres essais cliniques sur rivaroxaban, des cas de pseudo-anévrisme vasculaire ont été observés après une intervention percutanée. De très rares cas d'hémorragie surrenalienne ont été signalés.

***Prévention de l'AVC et de l'embolie systémique chez les patients qui présentent une fibrillation auriculaire***

**Troubles cardiaques** : tachycardie

**Troubles oculaires** : hémorragie oculaire, hémorragie vitréenne

**Troubles gastro-intestinaux** : méléna, hémorragie digestive haute, hémorragie hémorroïdaire, émission de selles sanglantes, hémorragie buccale, hémorragie digestive basse, hémorragie anale, hémorragie ulcéreuse gastrique, gastrite hémorragique, hémorragie gastrique, hématémèse, gêne abdominale, douleur abdominale basse, sécheresse de la bouche

**Troubles généraux et du point d'administration** : malaise

**Troubles hépatobiliaires** : insuffisance hépatique, hyperbilirubinémie, ictère ( $\geq 0,01$  % à  $< 0,1$  %)

**Troubles du système immunitaire** : hypersensibilité, anaphylaxie ( $\geq 0,01$  % à  $< 0,1$  %), œdème et œdème de Quincke allergiques

**Lésions, intoxications et complications postopératoires** : hémorragie postopératoire, hémorragie de la plaie, hématome traumatique, hémorragie au point d'incision, hématome sous-dural, hématome sous-cutané, hématome périorbitaire

**Investigations** : diminution du taux d'hémoglobine, diminution de l'hématocrite, augmentation du taux de bilirubine dans le sang, anomalie des tests hépatiques, augmentation du taux d'aspartate-aminotransférase, augmentation des enzymes hépatiques, présence de sang dans l'urine, diminution de la clairance rénale de la créatinine, augmentation de la créatininémie, augmentation du taux d'urée sanguine, augmentation du taux de phosphatase alcaline dans le sang, augmentation du taux de lipase, augmentation du taux de bilirubine conjuguée (avec ou sans augmentation concomitante du taux d'ALT) ( $\geq 0,01$  % à  $< 0,1$  %)

**Troubles de l'appareil locomoteur, du tissu conjonctif et des os** : hémarthrose, hémorragie musculaire ( $\geq 0,01$  % à  $< 0,1$  %)

**Troubles du système nerveux** : perte de conscience, AVC hémorragique, hémorragie intracrânienne

**Troubles rénaux et urinaires** : insuffisance rénale

**Troubles de l'appareil reproducteur** : hémorragie vaginale, métrorragie

**Troubles de la peau et des tissus sous-cutanés** : eczéma allergique, rash prurigineux, rash érythémateux, rash généralisé, prurit généralisé, urticaire, hémorragie cutanée

**Troubles vasculaires** : hémorragie, saignement des varices

#### **8.4 Résultats de laboratoire anormaux : hématologique, chimie clinique et autres données quantitatives**

##### **Conclusions de l'essai clinique**

Au cours des essais cliniques de phase III sur la prévention de la TEV, le traitement de la TEV et la prévention de la TVP et de l'EP récurrentes, ainsi que la prévention de l'AVC chez les patients qui présentent une fibrillation auriculaire, l'incidence des augmentations des taux de transaminases a été semblable dans les groupes traités par rivaroxaban et ceux traités par les médicaments de comparaison, voir Tableau [7](#), Tableau [8](#) et Tableau [9](#), ci-dessus.



## 8.5 Effets indésirables observés après la mise en marché

Les réactions indésirables suivantes ont été signalées après la commercialisation de loxaban. La déclaration de ces réactions étant volontaire et la population, de taille incertaine, il n'est pas toujours possible d'estimer leur fréquence d'une façon fiable ou d'établir un rapport de causalité avec l'exposition au médicament.

**Troubles du sang et du système lymphatique** : agranulocytose, thrombocytopénie

**Troubles hépatobiliaires** : cholestase, hépatite (y compris lésions hépatocellulaires)

**Troubles du système immunitaire** : anaphylaxie, œdème et œdème de Quincke allergiques (avec ou sans urticaire)

**Troubles rénaux et urinaires** : néphropathie liée à l'usage d'anticoagulants

**Troubles respiratoires, thoraciques et médiastinaux** : pneumonie à éosinophiles

**Troubles de la peau et des tissus sous-cutanés** : syndrome de Stevens-Johnson; réactions d'origine médicamenteuse s'accompagnant d'éosinophilie et de symptômes généraux

## 9 INTERACTIONS MÉDICAMENTEUSES

### 9.2 Aperçu des interactions médicamenteuses

Le rivaroxaban n'inhibe pas et n'induit pas l'isoenzyme CYP 3A4 ni aucune autre des principales isoenzymes du CYP.

L'administration concomitante d'un médicament qui modifie l'hémostase accroît le risque d'hémorragie. La prudence s'impose chez les patients qui sont aussi traités par des médicaments qui modifient l'hémostase, tels que les AINS, l'acide acétylsalicylique et les inhibiteurs de l'agrégation plaquettaire. En raison du risque accru d'hémorragie, il faut en général éviter l'administration concomitante d'autres anticoagulants (voir [7 MISES EN GARDE ET PRÉCAUTIONS – Hémorragie](#)).

### 9.4 Interactions médicament-médicament

MINT-RIVAROXABAN est contre-indiqué chez les patients qui reçoivent par voie générale un traitement concomitant par un puissant inhibiteur tant de l'isoenzyme CYP 3A4 que de la gp-P, tel que le kétoconazole, l'itraconazole, le posaconazole ou le ritonavir. Ces médicaments peuvent accroître de façon cliniquement significative les concentrations plasmatiques de rivaroxaban (elles peuvent être en moyenne 2,6 fois plus élevées), ce qui peut augmenter le risque d'hémorragie. Le fluconazole, un antifongique azolé qui est un inhibiteur modéré de l'isoenzyme CYP 3A4, a moins d'effet sur l'exposition au rivaroxaban et peut donc être administré avec rivaroxaban (voir [2 CONTRE-INDICATIONS](#) et [7 MISES EN GARDE ET PRÉCAUTIONS – Interactions médicamenteuses](#)).

Au cours de l'essai clinique ROCKET AF, qui a été mené auprès de patients présentant une fibrillation auriculaire, l'hémorragie majeure n'a pas semblé être plus fréquente chez les patients qui recevaient l'amiodarone, un inhibiteur modéré de l'isoenzyme CYP 3A4, en association au rivaroxaban.

Avec les médicaments qui produisent une forte inhibition de seulement une des voies d'élimination de rivaroxaban, soit l'isoenzyme CYP 3A4 ou la gp-P, on s'attend à une moindre augmentation des concentrations plasmatiques de rivaroxaban. L'augmentation prévue n'est pas considérée pertinente sur le plan clinique (voir [Tableau 10](#)).

**Tableau 10 – Interactions médicament-médicaments établies ou potentielles**

| Classe et dénomination commune     | Référence | Effet   | Commentaire   |
|------------------------------------|-----------|---|---|
| Antifongique azolé : kétoconazole  | EC        | L'administration concomitante de rivaroxaban et de kétoconazole (400 mg une fois par jour), un antifongique azolé et puissant inhibiteur de l'isoenzyme CYP 3A4 et de la gp-P, a multiplié par 2,6 l'ASC moyenne à l'état d'équilibre de rivaroxaban et par 1,7 la C <sub>max</sub> moyenne de rivaroxaban, ce qui a produit des augmentations significatives des effets pharmacodynamiques de rivaroxaban.   | <b>MINT-RIVAROXABAN est contre-indiqué chez les patients qui reçoivent le kétoconazole par voie générale</b> (voir <a href="#">2 CONTRE-INDICATIONS</a> et <a href="#">7 MISES EN GARDE ET PRÉCAUTIONS - Interactions médicamenteuses</a> et <a href="#">Insuffisance rénale</a> ). |
| Cobicistat                         | ÉC        | Le cobicistat est un puissant inhibiteur de l'isoenzyme CYP 3A4 et de la gp-P. L'administration concomitante de rivaroxaban et de cobicistat peut entraîner une augmentation de la concentration plasmatique de rivaroxaban et, partant, une augmentation du risque d'hémorragie.   | <b>MINT-RIVAROXABAN est contre-indiqué chez les patients qui reçoivent le cobicistat par voie générale</b> (voir <a href="#">2 CONTRE-INDICATIONS</a> et <a href="#">7 MISES EN GARDE ET PRÉCAUTIONS - Interactions médicamenteuses</a> ).  |
| Dronédarone                        | ÉC        | Au cours d'une étude de cohorte rétrospective menée à partir de la base de données américaine <i>Truven Health MarketScan</i> , le risque d'hémorragie, surtout d'hémorragie digestive, diagnostiquée selon la CIM et ayant entraîné une hospitalisation ou une visite au service des urgences a été significativement plus élevé chez les patients atteints de fibrillation auriculaire non valvulaire qui recevaient un traitement concomitant par le rivaroxaban et la dronédarone que chez ceux qui recevaient le rivaroxaban seul. | La dronédarone ne doit pas être utilisée avec MINT-RIVAROXABAN, car elle peut augmenter l'exposition au rivaroxaban en inhibant la gp-P et l'isoenzyme CYP 3A4 et, partant, accroître le risque d'hémorragie.   |
| Fluconazole                        | EC        | L'administration de fluconazole (400 mg une fois par jour), inhibiteur modéré de l'isoenzyme CYP 3A4, a multiplié par 1,4 l'ASC moyenne de rivaroxaban et par 1,3 la C <sub>max</sub> moyenne de rivaroxaban.   | Il n'est pas nécessaire de modifier la posologie.   |
| Inhibiteur de protéase : ritonavir | EC        | L'administration concomitante de rivaroxaban et de ritonavir (600 mg 2 f.p.j.), inhibiteur de la protéase du VIH et puissant inhibiteur de l'isoenzyme CYP 3A4 et de la gp-P, a   | <b>MINT-RIVAROXABAN est contre-indiqué chez les patients qui reçoivent le ritonavir par voie générale</b> (voir <a href="#">2 CONTRE-INDICATIONS</a> et <a href="#">7 MISES EN</a>  |

| Classe et dénomination commune                                   | Référence | Effet   | Commentaire  |
|--|-----------|---|--|
|  |           | multiplié par 2,5 l'ASC moyenne de rivaroxaban et par 1,6 la C <sub>max</sub> moyenne de rivaroxaban, ce qui a produit des augmentations significatives des effets pharmacodynamiques de rivaroxaban.   | <a href="#">GARDE ET PRÉCAUTIONS - Interactions médicamenteuses et Insuffisance rénale</a> ).  |
| Anti-infectieux : érythromycine                                  | EC        | L'érythromycine (500 mg 3 f.p.j.), qui produit une inhibition modérée de l'isoenzyme CYP 3A4 et de la gp-P, a multiplié par 1,3 l'ASC et la C <sub>max</sub> moyennes de rivaroxaban.   | Il n'est pas nécessaire de modifier la posologie.<br><br>Pour les patients présentant une insuffisance rénale, voir <a href="#">7 MISES EN GARDE ET PRÉCAUTIONS - Interactions médicamenteuses et 10.3 Pharmacocinétique – Populations et affections particulières : Insuffisance rénale</a> . |
| Clarithromycine  | EC        | La clarithromycine (500 mg 2 f.p.j.), considérée comme un puissant inhibiteur de l'isoenzyme CYP 3A4 et comme un inhibiteur modéré de la gp-P, a multiplié par 1,5 l'ASC moyenne et par 1,4 la C <sub>max</sub> du rivaroxaban.   | L'administration concomitante de MINT-RIVAROXABAN et de la clarithromycine peut accroître le risque d'hémorragie, surtout chez les patients qui présentent des troubles sous-jacents ou qui sont âgés. La prudence s'impose.   |
| Rifampicine  | EC        | L'administration concomitante de rivaroxaban et de rifampicine, puissant inducteur de l'isoenzyme CYP 3A4 et de la gp-P, a réduit d'environ 50 % l'ASC moyenne de rivaroxaban, ce qui a réduit en parallèle les effets pharmacodynamiques de rivaroxaban.                               | Les puissants inducteurs de l'isoenzyme CYP 3A4 ne doivent en général pas être administrés en association à MINT-RIVAROXABAN, car on peut s'attendre à ce qu'ils rendent l'activité anticoagulante insuffisante.   |
| Anticonvulsivants : phénytoïne<br>carbamazépine<br>phénobarbital | T         | L'administration concomitante de rivaroxaban et d'autres puissants inducteurs de l'isoenzyme CYP 3A4 (p. ex. la phénytoïne, la carbamazépine et le phénobarbital) peut aussi entraîner une réduction de la concentration plasmatique de rivaroxaban.                                    | Les puissants inducteurs de l'isoenzyme CYP 3A4 ne doivent en général pas être administrés en association à MINT-RIVAROXABAN, car on peut s'attendre à ce qu'ils rendent l'activité anticoagulante insuffisante.   |
| Anti-inflammatoires non stéroïdiens (AINS) :<br><br>naproxène    | EC        | L'administration concomitante de rivaroxaban et de naproxène n'a pas modifié la biodisponibilité ni la pharmacocinétique de rivaroxaban. On n'a pas observé de prolongation significative du temps de saignement chez des sujets en bonne santé qui avaient reçu 500 mg de naproxène 24 | L'administration concomitante de MINT-RIVAROXABAN et de naproxène peut accroître le risque d'hémorragie. Il faut évaluer sans tarder tout signe ou symptôme de perte de sang (voir <a href="#">7 MISES EN GARDE ET PRÉCAUTIONS – Interactions médicamenteuses</a> ).                           |

| Classe et dénomination commune                         | Référence | Effet   | Commentaire  |
|--|-----------|---|--|
|  |           | heures avant l'administration concomitante de doses uniques de 15 mg de rivaroxaban et de 500 mg de naproxène.  |  |
| Acide acétylsalicylique (AAS)                          | EC        | On n'a pas observé d'interactions pharmacocinétiques ni pharmacodynamiques cliniquement significatives chez des sujets en bonne santé qui avaient reçu 500 mg d'AAS 24 heures avant l'administration concomitante de doses uniques de 15 mg de rivaroxaban et de 100 mg d'AAS.  | L'administration concomitante de MINT-RIVAROXABAN et d'AAS accroît le risque d'hémorragie. Il faut évaluer sans tarder tout signe ou symptôme de perte de sang (voir <a href="#">7 MISES EN GARDE ET PRÉCAUTIONS – Interactions médicamenteuses</a> ).<br><br>Chez les sujets de l'essai ROCKET AF, on a déterminé que la prise concomitante d'AAS (presque exclusivement d'une dose de 100 mg ou moins) avec rivaroxaban ou la warfarine était un facteur de risque indépendant d'hémorragie majeure. |
| Inhibiteurs de l'agrégation plaquettaire : clopidogrel | EC        | Au cours de deux études sur les interactions médicamenteuses menées auprès de 11 et 13 sujets en bonne santé, 300 mg de clopidogrel ont été administrés 24 heures avant l'administration concomitante de doses uniques de 15 mg de rivaroxaban et de 75 mg de clopidogrel. L'administration de clopidogrel avec ou sans rivaroxaban a prolongé d'environ 100 % le temps de saignement médian (écart normal : 2 à 8 minutes). Au cours de ces études, chez 30 à 40 % des sujets ayant reçu tant rivaroxaban que le clopidogrel, le temps de saignement a atteint 45 minutes. Administré seul, rivaroxaban n'avait pas modifié le temps de saignement 4 heures et 2 jours après l'administration. La pharmacocinétique des deux médicaments n'a pas été modifiée. | L'administration concomitante de MINT-RIVAROXABAN et de clopidogrel accroît le risque d'hémorragie. Il faut évaluer sans tarder tout signe ou symptôme de perte de sang (voir <a href="#">7 MISES EN GARDE ET PRÉCAUTIONS – Interactions médicamenteuses</a> ).  |
| Antithrombotique : énoxaparine                         | EC        | L'administration concomitante d'énoxaparine (dose unique de 40 mg) et de rivaroxaban (dose unique de  | L'administration concomitante de doses de MINT-RIVAROXABAN de 10 mg ou plus et d'autres  |

| Classe et dénomination commune   | Référence | Effet   | Commentaire  |
|--|-----------|---|--|
|  |           | 10 mg) a produit un effet additif sur l'activité anti-facteur Xa, mais pas d'effets supplémentaires sur les tests de la coagulation (temps de prothrombine, temps de céphaline activé). L'énoxaparine n'a pas modifié la biodisponibilité ni la pharmacocinétique de rivaroxaban. | anticoagulants ou antithrombotiques n'a pas été convenablement étudiée au cours des essais cliniques. En raison du risque accru d'hémorragie, il faut en général éviter d'administrer rivaroxaban avec d'autres anticoagulants (voir <a href="#">7 MISES EN GARDE ET PRÉCAUTIONS – Interactions médicamenteuses</a> ). |
| Inhibiteurs sélectifs du recaptage de la sérotonine (ISRS) et inhibiteurs du recaptage de la sérotonine-noradrénaline (IRSN) | T, EC     | Au cours du programme de développement clinique de rivaroxaban, les taux d'hémorragies majeures et d'hémorragies non majeures cliniquement significatives ont été plus élevés chez les patients qui prenaient aussi des ISRS ou des IRSN.   | Chez les patients traités par MINT-RIVAROXABAN, comme par d'autres anticoagulants, le risque d'hémorragie est accru par la prise concomitante d'ISRS ou d'IRSN, car on a signalé que ceux-ci avaient un effet sur les plaquettes.  |

Légende : É = étude de cas; EC = essai clinique; T = théorique

On n'a pas observé d'interaction pharmacocinétique entre la warfarine et le rivaroxaban.

Il n'y a pas d'interactions pharmacocinétiques réciproques entre le rivaroxaban et le midazolam (substrat de l'isoenzyme CYP 3A4), la digoxine (substrat de la gp-P) ou l'atorvastatine (substrat de l'isoenzyme CYP 3A4 et de la gp-P).

L'administration concomitante d'oméprazole (inhibiteur de la pompe à protons), de ranitidine (inhibiteur des récepteurs H2), d'hydroxyde d'aluminium/hydroxyde de magnésium (antiacide), de naproxène, de clopidogrel ou d'énoxaparine n'a pas modifié la biodisponibilité ni la pharmacocinétique de rivaroxaban.

### 9.5 Interactions médicament-aliment

Les comprimés MINT-RIVAROXABAN à 10 mg peuvent être pris avec des aliments ou non. Les comprimés MINT-RIVAROXABAN à 15 et 20 mg doivent être pris avec des aliments (voir [10.3 Pharmacocinétique](#)).

Le jus de pamplemousse est un inhibiteur modéré de l'isoenzyme CYP 3A4. Par conséquent, l'augmentation de l'exposition à MINT-RIVAROXABAN après la consommation de jus de pamplemousse ne devrait pas être pertinente sur le plan clinique.

### 9.6 Interactions médicament-plante médicinale

La prise concomitante de MINT-RIVAROXABAN et de puissants inducteurs de l'isoenzyme CYP 3A4 (p. ex. le millepertuis commun) peut entraîner une réduction de la concentration plasmatique de rivaroxaban. Les puissants inducteurs de l'isoenzyme CYP 3A4 ne doivent en général pas être administrés en association avec MINT-RIVAROXABAN, car on peut s'attendre à ce qu'ils rendent

l'activité anticoagulante insuffisante.

## 9.7 Interactions médicament-tests de laboratoire

Bien que divers tests des paramètres de la coagulation (temps de prothrombine, temps de céphaline activé, HepTest<sup>MD</sup>) soient modifiés par le mode d'action de rivaroxaban, on a démontré qu'aucun de ces tests de la coagulation ne permettait d'évaluer de façon fiable l'activité anticoagulante du rivaroxaban après l'administration de rivaroxaban dans les conditions habituelles (voir [7 MISES EN GARDE ET PRÉCAUTIONS – Surveillance et épreuves de laboratoire](#) et [10.2 Pharmacodynamique](#)).

Le temps de prothrombine (exprimé en secondes) est modifié par rivaroxaban de façon proportionnelle à la dose et est en étroite corrélation avec la concentration plasmatique si le réactif Neoplastin<sup>MD</sup> est utilisé. Chez les patients qui présentent une hémorragie, la mesure du temps de prothrombine (au moyen du réactif Neoplastin<sup>MD</sup>), exprimé en secondes, peut être utile pour déterminer si l'activité anticoagulante est excessive, mais pas l'INR (voir [7 MISES EN GARDE ET PRÉCAUTIONS – Surveillance et épreuves de laboratoire](#)).

## 10 PHARMACOLOGIE CLINIQUE

### 10.1 Mode d'action

MINT-RIVAROXABAN (rivaroxaban) est un inhibiteur du facteur Xa hautement sélectif, direct, indépendant de l'antithrombine et dont la biodisponibilité est élevée lorsqu'il est pris par voie orale.

L'activation du facteur X en facteur Xa (FXa) par les voies intrinsèque et extrinsèque joue un rôle central dans la cascade de la coagulation sanguine. Le FXa transforme directement la prothrombine en thrombine par l'entremise du complexe prothrombinase, ce qui finit par entraîner la formation d'un caillot de fibrine et l'activation des plaquettes par la thrombine. Une molécule de FXa peut former plus de 1 000 molécules de thrombine en raison de l'effet amplificateur de la cascade de la coagulation. De plus, la vitesse de réaction du FXa lié à la prothrombinase est multipliée par 300 000 par rapport à celle du FXa libre, ce qui entraîne une production explosive de thrombine. Les inhibiteurs sélectifs du FXa peuvent mettre un terme à l'amplification de la production de thrombine, ce qui réduit l'activation de la coagulation produite par la thrombine.

### 10.2 Pharmacodynamie

Il y a une corrélation manifeste entre la concentration plasmatique de rivaroxaban et l'importance de l'effet anticoagulant. L'effet maximum ( $E_{max}$ ) du rivaroxaban sur les paramètres pharmacodynamiques coïncide avec la  $C_{max}$ .

- Une inhibition proportionnelle à la dose de l'activité du facteur Xa et correspondant étroitement aux profils pharmacocinétiques a été observée pour tout l'éventail des doses, ce qui donne la « preuve du mécanisme » chez l'humain. L'inhibition de l'activité du facteur Xa par rapport à la concentration plasmatique de rivaroxaban suit un modèle  $E_{max}$ . Il y a une étroite corrélation entre l'inhibition du facteur Xa et les concentrations plasmatiques, le coefficient de corrélation étant de 0,97.

Les tests de l'activité du facteur Xa exigent un étalonnage et ne doivent être utilisés que si on dispose d'étalons et de témoins spécifiques du rivaroxaban.

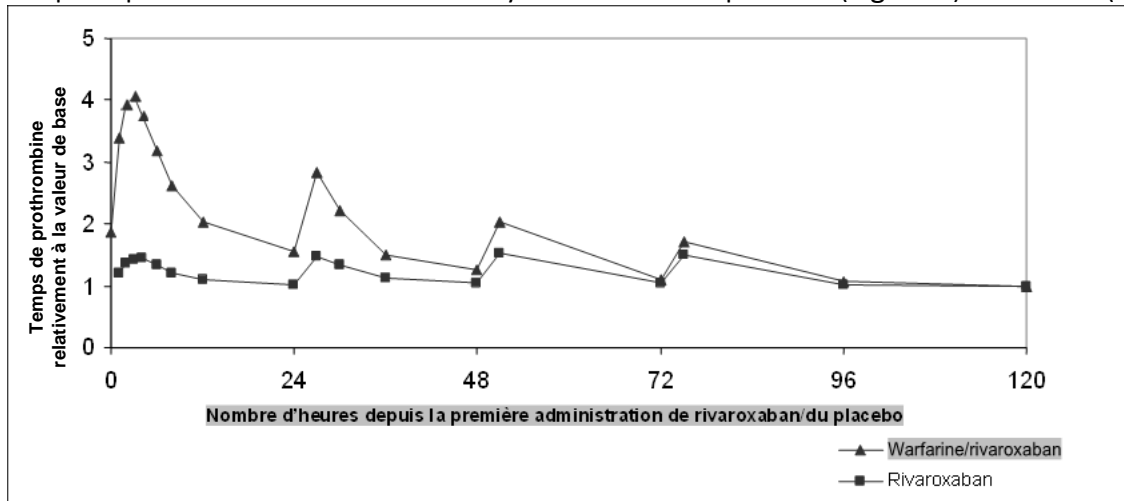
- Le temps de prothrombine, exprimé en secondes, est modifié par le rivaroxaban de façon

proportionnelle à la dose, et il y a une forte corrélation avec les concentrations plasmatiques ( $r = 0,98$ ) si le réactif Neoplastin<sup>MD</sup> est utilisé. D'autres réactifs produiraient des résultats différents.

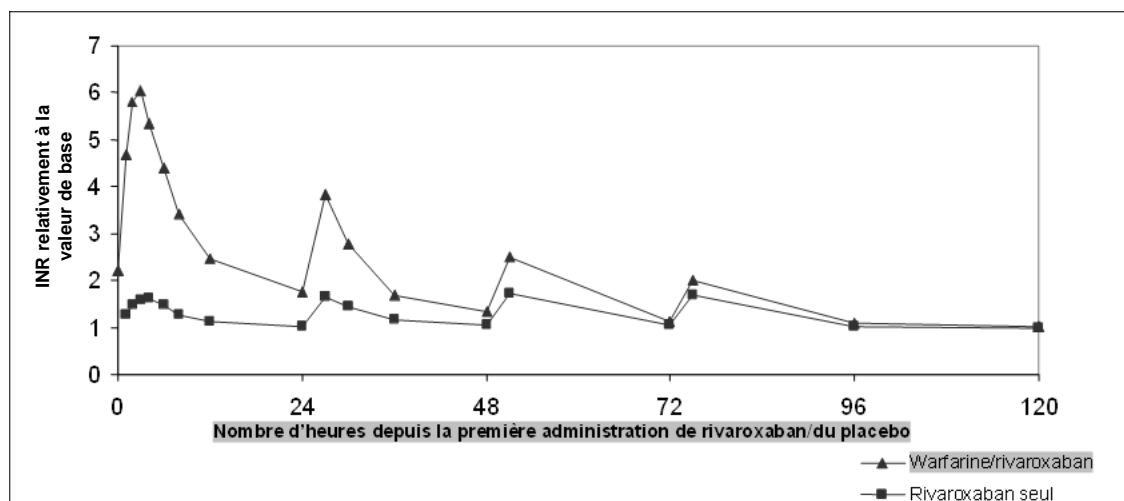
- Bien que le traitement par rivaroxaban produise une augmentation de l'INR, selon le moment de la mesure, l'INR ne convient pas pour l'évaluation de l'activité anticoagulante de MINT-RIVAROXABAN. L'INR est étalonné et validé uniquement pour les AVK et ne peut être utilisé pour les autres anticoagulants (voir [7 MISES EN GARDE ET PRÉCAUTIONS – Surveillance et épreuves de laboratoire](#)).

Chez les patients qui présentent une hémorragie, la mesure du temps de prothrombine (au moyen du réactif Neoplastin<sup>MD</sup>) peut être utile pour déterminer si l'activité anticoagulante est excessive (voir [7 MISES EN GARDE ET PRÉCAUTIONS – Surveillance et épreuves de laboratoire](#)).

Les figures ci-dessous présentent les effets relatifs de 20 mg de rivaroxaban une fois par jour sur le temps de prothrombine déterminé au moyen du réactif Neoplastin<sup>MD</sup> (Figure 1) et sur l'INR (Figure 2).



**Figure 1 – Prolongation du temps de prothrombine (réactif Neoplastin<sup>MD</sup>) : Prolongation relative, exprimée sous forme de médiane du rapport relativement à la valeur de base, produite par l'administration concomitante de warfarine et de rivaroxaban et de rivaroxaban seul après le dernier jour du traitement par la warfarine (jour -1) et 4 jours de traitement par 20 mg de rivaroxaban une fois par jour; données pharmacodynamiques, n =84**



**Figure 2 – Prolongation de l'INR : Prolongation relative, exprimée sous forme de médiane du rapport relativement à la valeur de base, produite par l'administration concomitante de warfarine et de rivaroxaban et de rivaroxaban seul après le dernier jour du traitement par la warfarine (jour -1) et 4 jours de traitement par 20 mg de rivaroxaban une fois par jour; données pharmacocinétiques/pharmacodynamiques, n = 84**

Le Tableau 11 présente l'effet habituel de rivaroxaban sur le temps de prothrombine déterminé au moyen du réactif Neoplastin<sup>MD</sup>.

**Tableau 11 – Temps de prothrombine (réactif Neoplastin<sup>MD</sup>) en fonction de l'indication après l'administration de Rivaroxaban**

| Indication  | Posologie de Rivaroxaban | Concentration plasmatique C <sub>max</sub> (mcg/L) | Concentration plasmatique C <sub>min</sub> (mcg/L) | Écart (5 <sup>e</sup> /95 <sup>e</sup> percentile) du temps de prothrombine (Neoplastin <sup>MD</sup> ) C <sub>max</sub> | Écart (5 <sup>e</sup> /95 <sup>e</sup> percentile) du temps de prothrombine (Neoplastin <sup>MD</sup> ) C <sub>min</sub> |
|---|--------------------------|--|--|--|--|
| Prévention de la TEV après une ATH ou une ATG                                     | 10 mg une fois/jour      | 101<br>(7 à 273) <sup>a</sup>                      | 14<br>(4 à 51) <sup>c</sup>                        | 13 à 25 secondes <sup>a</sup>  | 12 à 17 secondes <sup>c</sup>  |
| Traitement de la TEV et prévention de la TVP et de l'EP récurrentes               | 15 mg deux fois/jour     | ---  | ---  | 17 à 32 secondes <sup>a</sup>  | 14 à 24 secondes <sup>c</sup>  |
|   | 20 mg une fois/jour      | 215<br>(22 à 535) <sup>a</sup>                     | 32<br>(6 à 239) <sup>d</sup>                       | 15 à 30 secondes <sup>a</sup>  | 13 à 20 secondes <sup>d</sup>  |
| Prévention de l'AVC chez les patients qui présentent une fibrillation auriculaire | 15 mg une fois/jour      | 229<br>(178 à 313) <sup>b</sup>                    | 57<br>(18 à 136) <sup>e</sup>                      | 10 à 50 secondes <sup>b</sup>  | 12 à 26 secondes <sup>e</sup>  |
|   | 20 mg une fois/jour      | 249<br>(184 à 343) <sup>b</sup>                    | 44<br>(12 à 137) <sup>e</sup>                      | 14 à 40 secondes <sup>b</sup>  | 11 à 26 secondes <sup>e</sup>  |

a De 2 à 4 heures après l'administration du médicament (t<sub>max</sub>)

b De 1 à 4 heures après l'administration du médicament (t<sub>max</sub>)

c De 8 à 16 heures après l'administration du médicament (t<sub>min</sub>)

d De 18 à 30 heures après l'administration du médicament (t<sub>min</sub>)

e De 16 à 32 heures après l'administration du médicament (t<sub>min</sub>)



- Le temps de céphaline activé est prolongé de façon proportionnelle à la dose; toutefois, la pente est plutôt plate et ne permet pas une distinction suffisante aux concentrations plasmatiques pertinentes. Le temps de céphaline activé ne convient donc pas pour le suivi des effets pharmacodynamiques. Le coefficient de corrélation pour le temps de céphaline activé est de 0,99.
- Le HepTest<sup>MD</sup> est prolongé de façon proportionnelle à la dose et est en étroite corrélation avec les concentrations plasmatiques, suivant un modèle curvilinéaire. Même si le coefficient de corrélation pour le rapport avec les concentrations plasmatiques est de 0,99, le HepTest<sup>MD</sup> n'est pas considéré optimal pour l'évaluation des effets pharmacodynamiques en raison de la relation curvilinéaire.

### ***Prolongation de l'intervalle QT***

On n'a pas observé de prolongation de l'intervalle QTc chez des hommes et des femmes de plus de 50 ans et en bonne santé. Ni la différence entre le traitement et le placebo pour ce qui est de l'intervalle QTcF trois heures après l'administration de la dose, ni les analyses des intervalles QTcF, QTcI et QT au moment de l'atteinte de la concentration maximale ( $t_{max}$ ), ni les modifications après l'administration de la dose de l'intervalle QTcF moyen et maximal n'ont mis en évidence de prolongation liée à la dose de l'intervalle QTcF aux doses de rivaroxaban de 45 mg et 15 mg. Toutes les modifications des moyennes des moindres carrés, y compris des intervalles de confiance de 95 % correspondants, ont été de moins de 5 millisecondes.

### ***Patients qui subissent une cardioversion***

Une étude exploratoire prospective, avec répartition aléatoire, ouverte et multicentrique comportant une évaluation en aveugle des critères (X-VerT) a été menée auprès de 1 504 patients qui présentaient une fibrillation auriculaire non valvulaire et devaient subir une cardioversion pour comparer le rivaroxaban à une dose ajustée d'un AVK (répartition aléatoire dans un rapport de 2:1). Le taux d'AVC dans les 42 jours suivant la cardioversion a été faible et semblable dans les deux groupes, soit de 0,20 % chez les patients recevant le rivaroxaban et 0,41 % chez ceux recevant l'AVK. Le taux d'hémorragie majeure a aussi été faible et semblable dans les deux groupes, soit de 0,61 % chez les patients recevant le rivaroxaban et 0,80 % chez ceux recevant l'AVK.

### ***Patients atteints de fibrillation auriculaire non valvulaire qui subissent une ICP avec pose d'endoprothèse***

Au cours d'une étude multicentrique ouverte avec répartition aléatoire (PIONEER AF-PCI) menée auprès de patients atteints de fibrillation auriculaire non valvulaire ayant subi une ICP avec pose d'endoprothèse pour le traitement de l'athérosclérose primaire, on a comparé deux traitements antithrombotiques du point de vue de l'innocuité pendant 12 mois. Un groupe de 696 patients a reçu le rivaroxaban à raison de 15 mg une fois par jour (10 mg une fois par jour chez les patients dont la Clcr était de 30 à 49 mL/min) en association à un inhibiteur des récepteurs P2Y12 (p. ex. clopidogrel), tandis qu'un second groupe de 697 patients a reçu une dose ajustée d'un AVK en association à deux inhibiteurs de l'agrégation plaquettaire. Les patients qui avaient des antécédents d'AVC ou d'AIT ne pouvaient participer à l'essai.

L'événement constituant le critère primaire d'évaluation de l'innocuité, soit l'hémorragie cliniquement significative (événement composite comprenant l'hémorragie majeure selon les critères TIMI, l'hémorragie mineure selon les critères TIMI et l'hémorragie nécessitant des soins médicaux), est

survenu chez 109 patients (15,7 %) traités par le rivaroxaban et 167 patients (24,0 %) traités par un AVK (RR de 0,59; IC de 95 % de 0,47 à 0,76;  $p < 0,001$ ). La différence entre les groupes quant au risque d'hémorragie est principalement attribuable au fait qu'il y a eu moins d'hémorragies nécessitant des soins médicaux dans le groupe traité par le rivaroxaban. L'effet du traitement a été uniforme pour les trois composantes du critère composite, mais en raison du petit nombre d'hémorragies majeures et mineures selon les critères TIMI survenues au cours de l'essai, on n'a pas observé de différence significative entre les deux traitements pour ce qui est de ces événements. L'événement constituant le critère d'évaluation secondaire (événement composite comprenant le décès d'origine cardiovasculaire, l'infarctus du myocarde et l'AVC) est survenu chez 41 patients (5,9 %) traités par le rivaroxaban et 36 patients (5,2 %) traités par un AVK; il y a eu une thrombose d'endoprothèse chez cinq patients traités par le rivaroxaban et quatre patients traités par un AVK. Comme le plan de l'étude ne permettait pas de comparer les deux groupes traités du point de vue de l'efficacité, on n'a pas pu tirer de conclusions en ce qui concerne l'efficacité.

### 10.3 Pharmacocinétique

La pharmacocinétique du rivaroxaban est linéaire, aucune accumulation pertinente ne survenant après l'obtention de l'état d'équilibre par l'administration de doses multiples. La variabilité (coefficient de variation) de la pharmacocinétique d'une personne à l'autre est modérée (de 30 à 40 %)

#### Absorption

Le rivaroxaban est peu soluble et son absorption est élevée. Il est facilement absorbé après l'administration par voie orale sous forme de solution ( $C_{max}$  atteinte en environ 30 minutes) ou de comprimé ( $C_{max}$  atteinte en 2 à 4 heures). La biodisponibilité orale du rivaroxaban est élevée (de 80 à 100 %) en raison de son absorption quasi totale, qu'il soit pris ou non avec des aliments (à des doses de jusqu'à 15 mg), et de l'absence d'effet de premier passage (présystémique) important de ce médicament à faible clairance.

Les renseignements qui suivent sont fondés sur les données obtenues chez les adultes.

La biodisponibilité absolue du rivaroxaban est d'environ 100 % pour les doses de jusqu'à 10 mg. Le rivaroxaban est rapidement absorbé, la concentration maximum ( $C_{max}$ ) étant atteinte de deux à quatre heures après la prise du comprimé.

Les aliments sont sans effet sur l'ASC et la  $C_{max}$  de doses de jusqu'à 10 mg. Les comprimés MINT-RIVAROXABAN à 10 mg peuvent être pris avec des aliments ou non. Comme l'absorption du comprimé à 20 mg est moindre à jeun, sa biodisponibilité orale est de 66 %. La prise du comprimé MINT-RIVAROXABAN à 20 mg avec des aliments accroît l'ASC moyenne de 39 % par rapport à la prise à jeun, ce qui indique que l'absorption est presque totale et que la biodisponibilité orale est élevée quand ce comprimé est pris avec des aliments .

La biodisponibilité des comprimés de rivaroxaban à 10 mg, 15 mg et 20 mg pris avec des aliments et des comprimés à 2,5 mg et 10 mg pris à jeun est proportionnelle à la dose. Les comprimés MINT-RIVAROXABAN à 15 et 20 mg doivent être pris avec des aliments (voir [4 POSOLOGIE ET ADMINISTRATION](#)).

Les paramètres pharmacocinétiques du rivaroxaban sont linéaires et il ne semble pas y avoir d'accumulation anormale après l'obtention de l'état d'équilibre par l'administration de doses multiples.

La variabilité d'une personne à l'autre (CV) de la pharmacocinétique du rivaroxaban est de 30 à 40 %. Le jour de la chirurgie et le lendemain, la variabilité d'une personne à l'autre est de 70 %.

**Tableau 12 – Résumé des paramètres pharmacocinétiques après l'administration par voie orale de 10 mg de rivaroxaban chez l'humain**

|                              | C <sub>max</sub> [µg/L]  | t <sub>1/2</sub> [h] | ASC [µg*h/L]  | Clairance, élimination urinaire  | Volume de distribution                |
|------------------------------|--------------------------|----------------------|---------------|--|---------------------------------------|
| Sujets jeunes en bonne santé | environ 114 <sup>a</sup> | 5 à 9                | environ 817   | CL <sub>sys</sub> = environ 10 L/h<br>CL <sub>r</sub> = 3 à 4 L/h<br>Péfiu = 30 % à 40 % | V <sub>éé</sub> = environ 50 L        |
| Patients                     | environ 125              | 7 à 11               | environ 1 170 | N/Db (pas de données sur la voie i.v.)<br>Péfiu = 22 %                                   | N/D (pas de données sur la voie i.v.) |

a = de 2 à 4 heures après l'administration du médicament (t<sub>max</sub>) b = non disponible

ASC = aire sous la courbe de concentration plasmatique-temps ; Péfiu = proportion du médicament éliminée sous forme inchangée dans l'urine; CL<sub>sys</sub> = clairance systémique (après l'administration par voie intraveineuse);

CL<sub>r</sub> = clairance rénale; C<sub>max</sub> = concentration plasmatique maximum; t<sub>1/2</sub> = demi-vie d'élimination terminale; t<sub>max</sub> = délai d'obtention de la C<sub>max</sub>; V<sub>éé</sub> = volume de distribution à l'état d'équilibre

L'absorption du rivaroxaban dépend du lieu de libération du médicament dans le tractus gastro-intestinal. On a signalé une réduction de 29 % de l'ASC et de 56 % de la C<sub>max</sub> par rapport au comprimé pris par voie orale quand le granulat de rivaroxaban était libéré dans le grêle proximal. L'exposition est réduite encore davantage quand le médicament est libéré dans le grêle distal ou le côlon ascendant. On doit éviter d'administrer le rivaroxaban en aval de l'estomac pour éviter de réduire l'absorption et, partant, l'exposition au médicament.

Au cours d'une étude de biodisponibilité ouverte, comparative, randomisée et comportant trois périodes et trois permutations menée auprès de 44 hommes et femmes en bonne santé, la biodisponibilité (ASC<sub>t</sub> et C<sub>max</sub>) du rivaroxaban après l'administration d'un seul comprimé à 20 mg écrasé, mélangé à de la compote de pommes et administré par voie orale ou d'un seul comprimé à 20 mg écrasé, mis en suspension dans de l'eau et administré au moyen d'une sonde NG a été comparable à celle d'un comprimé à 20 mg entier administré par voie orale. Chaque dose de rivaroxaban a été prise avec un repas liquide standardisé. Compte tenu du profil pharmacocinétique prévisible et proportionnel à la dose du rivaroxaban, les données sur la biodisponibilité obtenues au cours de cette étude sont susceptibles de s'appliquer aux doses inférieures de rivaroxaban.

#### Distribution :

La liaison du rivaroxaban aux protéines plasmatiques est élevée chez l'humain, soit d'environ 92 à 95 % *in vitro*, l'albumine sérique étant la principale protéine à laquelle le médicament se lie. La fraction libre ne dépend pas de la dose et est la même chez les hommes et les femmes. Les fractions moyennes du rivaroxaban liées aux protéines, déterminées *ex vivo* chez des sujets en bonne santé, ont été de 90 à 95 %. Le volume de distribution est modéré, le V<sub>éé</sub> étant d'environ 50 L

Comme le rivaroxaban se lie fortement aux protéines plasmatiques, on ne s'attend pas à ce qu'il soit éliminé par la dialyse.

La liaison du rivaroxaban aux protéines plasmatiques est entièrement réversible. Comme dans d'autres espèces, le rivaroxaban se retrouve surtout dans le plasma; le coefficient de partition entre le plasma et

le sang chez l'humain est de 1,40.

### **Métabolisme :**

Le rivaroxaban est éliminé par dégradation métabolique (environ deux tiers de la dose) et, sous forme active inchangée, par voie rénale directe (environ un tiers de la dose). Dans toutes les espèces étudiées, la dégradation oxydative du fragment morpholinone (catalysée par les isoenzymes CYP 3A4/CYP 3A5 et CYP 2J2 et commençant par la segmentation du noyau et la transformation en métabolite M-1 par une nouvelle oxydation) a été le principal site de biotransformation du rivaroxaban. Le rivaroxaban sous forme inchangée est le plus important composé dans le plasma humain, aucun métabolite majeur ou actif n'étant présent dans la circulation. On n'a pas observé de conversion métabolique du rivaroxaban en son énantiomère chez l'humain.

Selon les données sur l'élimination et les profils métaboliques dérivées de l'étude du bilan de masse chez l'humain ainsi que les données actuelles provenant de l'étude du phénotypage des isoenzymes du CYP, les isoenzymes CYP 3A4/CYP 3A5 et l'isoenzyme CYP 2J2 seraient respectivement responsables d'environ 18 et 14 % de l'élimination totale du rivaroxaban. Outre cette biotransformation oxydative, l'hydrolyse des liaisons amides (environ 14 %) et l'élimination rénale active du médicament sous forme inchangée médiée par les transporteurs (environ 30 %) sont des voies d'élimination importantes.

### **Élimination**

Le rivaroxaban et ses métabolites ont une double voie d'élimination, soit la voie urinaire (66 % du total) et la voie biliaire/fécale; 36 % de la dose administrée est éliminée sous forme inchangée par les reins, par filtration glomérulaire et sécrétion active.

La clairance et l'élimination du rivaroxaban se font comme suit :

- 1/3 du médicament actif est éliminé sous forme inchangée par les reins
- 1/3 du médicament actif est transformé en métabolites inactifs puis éliminé par les reins
- 1/3 du médicament actif est transformé en métabolites inactifs puis éliminé par voie fécale.

Selon des études *in vitro*, le rivaroxaban est un substrat de la gp-P, responsable du transport actif, et de la protéine de résistance au cancer du sein, responsable du transport de plusieurs médicaments.

Sa clairance plasmatique systémique moyenne étant d'environ 10 L/h, le rivaroxaban peut être considéré comme un médicament dont la clairance est faible et qui ne subit pas d'effet de premier passage important. La demi-vie d'élimination terminale moyenne du rivaroxaban est de 5 à 9 heures après l'atteinte de l'état d'équilibre par l'administration de comprimés chez des personnes jeunes. La demi-vie d'élimination terminale moyenne a été de 11 à 13 heures chez des personnes âgées.

### **Populations et états pathologiques particuliers**

#### **Personnes âgées :**

Les études cliniques ont révélé que, chez les personnes âgées, la demi-vie terminale est plus longue que chez les sujets jeunes en bonne santé (de 11 à 13 heures et de 5 à 9 heures, respectivement), ce qui produit une augmentation de l'exposition au rivaroxaban (d'environ 50 %). Il se peut que la différence soit attribuable au déclin de la fonction rénale chez les personnes âgées (voir [2 CONTRE-INDICATIONS, 7 MISES EN GARDE ET PRÉCAUTIONS – Insuffisance rénale](#) et [4 POSOLOGIE ET ADMINISTRATION – Insuffisance rénale](#))

Selon les résultats d'un ensemble d'études de phase I, chez des hommes et femmes âgés (population cible), l'ASC moyenne a respectivement été 52 et 39 % plus élevée que chez des sujets jeunes, la C<sub>max</sub> a été 35 % plus élevée dans les deux sexes et la demi-vie terminale a été d'entre 11 et 13 heures. Des résultats semblables ont été obtenus chez des sujets de plus de 75 ans, l'ASC ayant été environ 41 % plus élevée chez ces personnes que chez des sujets jeunes (IC de 90 % : 1,20 à 1,66), surtout en raison d'une réduction de la clairance corporelle totale et de la clairance rénale (apparentes). L'âge a été sans effet sur la C<sub>max</sub> (rapport des C<sub>max</sub> : 1,08; IC de 90 % : 0,94 à 1,25) et le t<sub>max</sub>.

### **Sexe**

Il n'y a pas eu de différences d'importance clinique entre les hommes et les femmes pour ce qui est de la pharmacocinétique et de la pharmacodynamique, surtout quand on tenait compte des différences de poids corporel.

### **Poids corporel**

Chez les adultes, les extrêmes de poids (< 50 kg et > 120 kg) ont très peu modifié les concentrations plasmatiques de rivaroxaban (moins de 25 %).

### **Origine ethnique**

Chez les adultes, on n'a pas observé de différences d'importance clinique entre les Blancs, les Afro-Américains, les Hispaniques, les Japonais et les Chinois pour ce qui est de la pharmacocinétique et de la pharmacodynamique.

### **Insuffisance hépatique**

Une étude de phase I a été menée pour évaluer l'effet de l'insuffisance hépatique sur la pharmacodynamique et la pharmacocinétique d'une dose unique de rivaroxaban chez des patients cirrhotiques (classe A ou B de Child-Pugh, 8 patients par groupe).

Chez les patients présentant une insuffisance hépatique légère (classe A de Child-Pugh), il n'y a pas eu de différence par rapport à des volontaires en bonne santé pour ce qui est de la pharmacodynamique (inhibition de l'activité du facteur Xa multipliée par 1,08 selon l'ASC et par 0,98 selon l'E<sub>max</sub>), de la prolongation du temps de prothrombine (multiplication par 1,02 selon l'ASC et par 1,06 selon l'E<sub>max</sub>) ou de la pharmacocinétique (multiplication par 1,15 et 0,91 de l'ASC de la concentration totale et de la fraction libre, respectivement, et par 0,97 et 0,78 de la C<sub>max</sub> de la concentration totale et de la fraction libre, respectivement).

Chez les patients de la classe B de Child-Pugh, l'activité du facteur Xa au départ était plus faible (0,64 U/mL) que chez les sujets en bonne santé et les patients de la classe A de Child-Pugh (0,85 U/mL dans les deux groupes). L'inhibition de l'activité du facteur Xa a été plus marquée chez les patients de la classe B de Child-Pugh que chez les sujets en bonne santé et les patients de la classe A de Child-Pugh. L'inhibition a été multipliée par 2,6 selon l'ASC<sub>(0-tn)</sub> et par 1,2 selon l'E<sub>max</sub>. La différence entre les groupes pour ce qui est de l'inhibition de l'activité du facteur Xa a été statistiquement significative tant selon l'ASC<sub>(0-tn)</sub> (p < 0,01) que selon l'E<sub>max</sub> (p < 0,05). Conformément à ces résultats, il y a eu une différence significative pour ce qui est de la prolongation du temps de prothrombine entre les sujets en bonne santé et les patients de la classe B de Child-Pugh. Le temps prothrombine a été multiplié par 2,1 selon l'ASC<sub>(0-tn)</sub> et par 1,4 selon l'E<sub>max</sub>. Il y a eu une différence statistiquement significative entre les groupes tant selon l'ASC<sub>(0-tn)</sub> (p < 0,0004) que selon l'E<sub>max</sub> (p < 0,0001).

Il y a aussi eu une augmentation significative des paramètres pharmacocinétiques chez les patients de

la classe B de Child-Pugh par rapport aux volontaires en bonne santé, tant selon l'ASC (multiplication par 2,27 et 2,57 de la concentration totale et de la fraction libre, respectivement) que selon la  $C_{max}$  (multiplication par 1,27 et 1,38 de la concentration totale et de la fraction libre, respectivement).

Une analyse pharmacocinétique/pharmacodynamique a montré qu'il y avait une augmentation de la pente de la corrélation entre le temps de prothrombine et la concentration plasmatique par un facteur de plus de 2 chez les patients de la classe B de Child-Pugh par rapport aux volontaires en bonne santé. Comme le temps de prothrombine, test global de la coagulation, porte sur la voie extrinsèque comprenant les facteurs de la coagulation VII, X, V, II et I, qui sont synthétisés par le foie, l'insuffisance hépatique peut aussi prolonger le temps de prothrombine en l'absence de traitement anticoagulant.

Les modifications pharmacocinétiques et pharmacodynamiques observées chez les patients de la classe B de Child-Pugh sont des marqueurs de la gravité de l'hépatopathie sous-jacente, laquelle est susceptible d'augmenter le risque d'hémorragie dans ce groupe de patients.

MINT-RIVAROXABAN est contre-indiqué chez les patients qui présentent une hépatopathie (y compris des classes B et C de Child-Pugh) associée à une coagulopathie et à un risque d'hémorragie d'importance clinique (voir [2 CONTRE-INDICATIONS](#) et [7 MISES EN GARDE ET PRÉCAUTIONS – Insuffisance hépatique](#)).

L'innocuité et la pharmacocinétique d'une seule dose de rivaroxaban (10 mg) ont été évaluées au cours d'une étude menée auprès de sujets en bonne santé (n = 16) et de sujets présentant un degré quelconque d'insuffisance hépatique (voir Tableau 13). Aucun des sujets ne présentait une insuffisance hépatique grave (classe C de Child-Pugh). Chez les sujets atteints d'insuffisance hépatique modérée (classe B de Child-Pugh), l'exposition au rivaroxaban a été significativement plus élevée que chez les sujets en bonne santé dont la fonction hépatique était normale. On a aussi observé des augmentations des effets pharmacodynamiques.

**Tableau 13 – Pourcentage d'augmentation des paramètres pharmacocinétiques et pharmacodynamiques du rivaroxaban par rapport aux valeurs normales chez des sujets atteints d'insuffisance hépatique selon une étude portant uniquement sur l'insuffisance hépatique**

| Paramètre   |           | Degré d'insuffisance hépatique (classe de Child-Pugh) |  |
|---|-----------|---|--|
|   |           | Légère<br>(classe A de Child- Pugh)<br>n = 8          | Modérée<br>(classe B de Child-Pugh)<br>n = 8 |
| Exposition<br>(% d'augmentation par rapport à la normale)         | ASC       | 15  | 127  |
|   | $C_{max}$ | 0   | 27   |
| Inhibition du FXa<br>(% d'augmentation par rapport à la normale)  | ASC       | 8   | 159  |
|   | $E_{max}$ | 0   | 24   |
| Prolongation du TP<br>(% d'augmentation par rapport à la normale) | ASC       | 6   | 114  |
|   | $E_{max}$ | 2   | 41   |

TP = temps de prothrombine; FXa = facteur de coagulation Xa; ASC = aire sous la courbe de la concentration ou de l'effet;  $C_{max}$  = concentration maximum;  $E_{max}$  = effet maximum;  $Cl_{cr}$  = clairance de la créatinine

### Insuffisance rénale

Comme le rivaroxaban actif est partiellement éliminé par voie rénale (de 30 à 40 % de la dose), il y a

une corrélation directe mais modérée entre l'exposition systémique au rivaroxaban et le degré d'insuffisance rénale.

Au cours d'un essai de phase I, après l'administration par voie orale d'une seule dose de 10 mg de rivaroxaban à des sujets présentant une insuffisance rénale légère (Clcr de 50 à 79 mL/min), modérée (Clcr de 30 à 49 mL/min) ou grave (Clcr de 15 à 29 mL/min), les concentrations plasmatiques de rivaroxaban (ASC) ont respectivement été 1,4, 1,5 et 1,6 fois plus élevées que chez des sujets en bonne santé dont la fonction rénale était normale (Clcr  $\geq$  80 mL/min).

Dans ces groupes, l'inhibition globale de l'activité du facteur Xa (ASC(0-48 h) de l'effet en fonction du temps) a été multipliée par 1,5; 1,9 et 2,0, respectivement. De la même façon, la prolongation relative du temps de prothrombine a été modifiée par l'insuffisance rénale et l'effet a été encore plus marqué. L'ASC(0-48 h) de l'effet en fonction du temps a été multipliée par 1,3, 2,2 et 2,4, respectivement.

Au cours des essais de phase II, les concentrations plasmatiques de rivaroxaban (ASC) ont été 1,2 fois plus élevées chez les sujets présentant une insuffisance rénale légère et 1,5 fois plus élevées chez les sujets présentant une insuffisance rénale modérée que chez des sujets en bonne santé dont la fonction rénale était normale, et l'inhibition maximum de l'activité du facteur Xa (ASC(0-48 h) de l'effet en fonction du temps) chez ces sujets a été multipliée par 1,0 et 1,3, respectivement. Une analyse des données réunies provenant des sujets des essais de phase III présentant une insuffisance rénale légère ou modérée et qui avaient subi une ATH ou une ATG a révélé que le temps de prothrombine maximum avait été multiplié par 1,0 et 1,1, respectivement, par rapport aux sujets dont la fonction rénale était normale.

Au cours des essais de phase II sur le traitement de la TEV, les concentrations plasmatiques du rivaroxaban (ASC) ont été 1,3 fois plus élevées chez les sujets présentant une insuffisance rénale légère et 1,5 fois plus élevées chez les sujets présentant une insuffisance rénale modérée que chez des sujets dont la fonction rénale était normale. Au cours des essais de phase III sur le traitement de la TEV, le temps de prothrombine maximal a été 1,1 fois plus long chez les sujets présentant une insuffisance rénale légère et 1,2 fois plus long chez les sujets présentant une insuffisance rénale modérée que chez les sujets dont la fonction rénale était normale.

Chez les patients présentant une fibrillation auriculaire évalués au cours de l'essai de phase III, le temps de prothrombine maximal a été 1,2 fois plus long chez les sujets présentant une insuffisance rénale légère ou modérée que chez ceux dont la fonction rénale était normale.

Rien n'a donné à penser qu'il y avait une accumulation importante du médicament chez les patients présentant une insuffisance rénale légère ou modérée.

L'innocuité et la pharmacocinétique d'une seule dose de rivaroxaban (10 mg) ont été évaluées au cours d'une étude menée auprès de sujets en bonne santé (Clcr  $\geq$  80 mL/min [n = 8]) et de sujets présentant un degré quelconque d'insuffisance rénale (voir Tableau 14). Chez les sujets atteints d'insuffisance rénale, l'exposition au rivaroxaban a été plus élevée que chez les sujets en bonne santé dont la clairance de la créatinine était normale. On a aussi observé des augmentations des effets pharmacodynamiques.

**Tableau 14 – Pourcentage d’augmentation des paramètres pharmacocinétiques et pharmacodynamiques du rivaroxaban par rapport aux valeurs normales chez des sujets atteints d’insuffisance rénale selon une étude portant uniquement sur l’insuffisance rénale**

| Paramètre   |                  | Clcr (mL/min) |         |         |
|---|------------------|---------------|---------|---------|
|   |                  | 50 à 79       | 30 à 49 | 15 à 29 |
|   |                  | n = 8         | n = 8   | n = 8   |
| Exposition<br>(% d’augmentation par rapport à la normale)         | ASC              | 44            | 52      | 64      |
|   | C <sub>max</sub> | 28            | 12      | 26      |
| Inhibition du FXa<br>(% d’augmentation par rapport à la normale)  | ASC              | 50            | 86      | 100     |
|   | E <sub>max</sub> | 9             | 10      | 12      |
| Prolongation du TP<br>(% d’augmentation par rapport à la normale) | ASC              | 33            | 116     | 144     |
|   | E <sub>max</sub> | 4             | 17      | 20      |

TP = temps de prothrombine; FXa = facteur de coagulation Xa; ASC = aire sous la courbe de la concentration ou de l’effet; C<sub>max</sub> = concentration maximum; E<sub>max</sub> = effet maximum; Cl<sub>cr</sub> = clairance de la créatinine

Chez des sujets présentant une insuffisance rénale légère, l’érythromycine, médicament qui est à la fois un inhibiteur de la gp-P et un inhibiteur modéré de l’isoenzyme CYP 3A4, (500 mg trois fois par jour) a multiplié par 1,8 l’ASC moyenne du rivaroxaban et par 1,6 la C<sub>max</sub> par rapport à des sujets ayant une fonction rénale normale et qui ne prenaient pas de médicament concomitant. Chez des sujets présentant une insuffisance rénale modérée, l’érythromycine a multiplié par 2,0 l’ASC moyenne du rivaroxaban et par 1,6 la C<sub>max</sub> par rapport à des sujets ayant une fonction rénale normale et qui ne prenaient pas de médicament concomitant (voir [7 MISES EN GARDE ET PRÉCAUTIONS – Interactions médicamenteuses](#)). Chez des sujets présentant une insuffisance rénale légère et modérée, l’inhibition du facteur Xa a été multipliée par 1,2 et 1,4, respectivement, et le temps de prothrombine a été multiplié par 1,7 et 1,75, respectivement.

## 11 ENTREPOSAGE, STABILITÉ ET TRAITEMENT

Conserver les comprimés pelliculés MINT-RIVAROXABAN entre 15 et 30 °C.

Ranger en lieu sûr, hors de la portée des enfants

## 12 INSTRUCTIONS PARTICULIÈRES DE MANIPULATION

Il n’y a pas de directives de manipulation particulières pour ce produit.



## PARTIE II : INFORMATION SCIENTIFIQUE

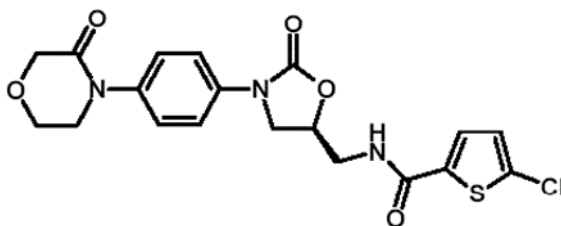
### 13 INFORMATION PHARMACEUTIQUE

#### Substance pharmaceutique

Nom propre : Rivaroxaban  
Nom chimique : (S)-5-Chloro-N-((2-oxo-3-(4-(3-oxomorpholino)phenyl)oxazolidin-5-yl) methyl) thiophene-2-carboxamide

Formule moléculaire et masse moléculaire :  $C_{19} H_{18} Cl N_3 O_5 S$   
435,89 g/mol

Formule de structure :



Propriétés physicochimiques : Le rivaroxaban est un énantiomère (S) pur. Il se présente sous forme de poudre non hygroscopique, de blanche à jaunâtre. Le rivaroxaban est très légèrement soluble à pratiquement insoluble dans l'acétone et dans l'eau à une température de  $25\text{ °C} \pm 2\text{ °C}$

## 14 ESSAIS CLINIQUES

### 14.1 Conception de l'essai et caractéristiques démographiques de l'étude

#### Prévention de la TEV après une ATH ou une ATG

**Tableau 15 – Résumé des essais clés sur la prévention de la thromboembolie veineuse (TEV) chez les patients subissant une arthroplastie totale élective de la hanche (ATH) ou du genou (ATG)**

| Essai                 | Plan   | Traitement  | Patients  |
|-----------------------|--|---|---|
| RECORD 1 <sup>a</sup> | Patients subissant une ATH répartis au hasard de façon prospective pour recevoir du rivaroxaban ou de l'énoxaparine; essai à double insu, multinational, comportant deux placebos et visant à démontrer la non- infériorité de rivaroxaban | <p><b>Rivaroxaban</b><br/>10 mg par voie orale une fois/jour pendant 35 ± 4 jours (à compter de 6 à 8 heures après la chirurgie)</p> <p><b>Énoxaparine</b><br/>40 mg par voie sous-cutanée une fois/jour pendant 36 ± 4 jours (à compter de 12 heures avant la chirurgie)</p> | <p>Répartition aléatoire<br/>4 541 (Rivaroxaban : 2 266; énoxaparine : 2 275)</p> <p>Évaluation de l'innocuité<br/>4 433 (Rivaroxaban : 2 209; énoxaparine : 2 224)</p> <p>AITm<br/>3 153 (Rivaroxaban : 1 595; énoxaparine : 1 558)</p> <p>AITm (TEV majeure)<br/>3 364 (Rivaroxaban : 1 686; énoxaparine : 1 678)</p> <p>Per protocole<br/>3 029 (Rivaroxaban : 1 537; énoxaparine : 1 492)</p> |
| RECORD 3 <sup>a</sup> | Patients subissant une ATG répartis au hasard de façon prospective pour recevoir du rivaroxaban ou de l'énoxaparine; essai à double insu, multinational, comportant deux placebos et visant à démontrer la non- infériorité de rivaroxaban | <p><b>Rivaroxaban</b><br/>10 mg par voie orale une fois/jour pendant 12 ± 2 jours (à compter de 6 à 8 heures après la chirurgie)</p> <p><b>Énoxaparine</b><br/>40 mg par voie sous-cutanée une fois/jour pendant 13 ± 2 jours (à compter de 12 heures avant la chirurgie)</p> | <p>Répartition aléatoire<br/>2 531 (Rivaroxaban : 1 254; énoxaparine : 1 277)</p> <p>Évaluation de l'innocuité<br/>2 459 (Rivaroxaban : 1 220; énoxaparine : 1 239)</p> <p>AITm<br/>1 702 (Rivaroxaban : 824; énoxaparine : 878)</p> <p>AITm (TEV majeure)<br/>1 833 (Rivaroxaban : 908; énoxaparine : 925)</p> <p>Per protocole<br/>1 631 (Rivaroxaban : 793; énoxaparine : 838)</p>             |

a L'âge moyen des sujets des essais RECORD 1 et 3 était respectivement de 63,2 ± 11,4 ans et 67,6 ± 9 ans. Évaluation de l'innocuité = tous les sujets ayant reçu au moins une dose du médicament à l'étude

AITm (analyse en intention de traiter modifiée) = analyse sur les sujets (1) chez qui l'innocuité pouvait être évaluée, (2) qui avaient subi la chirurgie voulue et (3) chez qui la thromboembolie avait été convenablement évaluée

AITm (sur la TEV majeure) = analyse sur les sujets (1) chez qui l'innocuité pouvait être évaluée, (2) qui avaient subi la chirurgie voulue et (3) chez qui la thromboembolie avait été convenablement évaluée en vue de cerner la TEV majeure

Per protocole = analyse sur les sujets (1) chez qui l'AITm pouvait être effectuée, (2) chez qui la thromboembolie avait été convenablement évaluée (en cas de résultat positif, pas plus de 36 heures après l'arrêt du traitement par le médicament à l'étude et, en cas de résultat négatif, pas plus de 72 heures après l'arrêt du traitement par le médicament à l'étude) et (3) chez qui il n'y avait pas de manquement majeur au protocole

TEV majeure = critère composite comprenant TVP proximale, EP non mortelle et décès lié à une TEV

Les essais clés sur le rivaroxaban visaient à démontrer son efficacité pour la prévention de la thromboembolie veineuse (TEV), soit la thrombose veineuse profonde (TVP) proximale et distale et l'embolie pulmonaire (EP), chez des patients subissant une arthroplastie totale élective de la hanche (ATH) ou du genou (ATG). Sur la foi des données cliniques obtenues au cours des essais de phase II, une dose de 10 mg une fois par jour a été choisie pour tous les essais de phase III sur la prévention de la TEV chez les patients subissant une ATH ou une ATG. Plus de 9 500 patients (7 050 subissant une ATH et 2 531 subissant une ATG) ont participé à ces essais contrôlés, à double insu et avec répartition aléatoire (RECORD 1, 2 et 3).

### **Essais clés**

Les essais RECORD 1 et 3 étaient des essais multicentriques, multinationaux, prospectifs, avec répartition aléatoire, à double insu et comportant deux placebos menés pour comparer le rivaroxaban à l'énoxaparine (voir Tableau 15). Ils visaient à démontrer la noninfériorité du rivaroxaban et, si la noninfériorité était démontrée, prévoyaient une seconde analyse dont l'objet était de déterminer si l'efficacité du rivaroxaban était supérieure à celle de l'énoxaparine. L'essai RECORD 1 a été mené auprès de patients subissant une ATH élective tandis que l'essai RECORD 3 a été mené auprès de patients subissant une ATG élective. Au cours des deux essais, l'administration du rivaroxaban à 10 mg une fois par jour, commencée pas moins de 6 heures après la chirurgie, a été comparée à celle de l'énoxaparine (40 mg une fois par jour à compter de 12 heures avant la chirurgie, selon les recommandations en vigueur dans de nombreux pays). Au Canada, la dose d'énoxaparine sodique approuvée pour la thromboprophylaxie chez les patients qui subissent une ATH ou une ATG élective est de 30 mg par voie sous-cutanée deux fois par jour, à compter de 12 à 24 heures après la chirurgie. Le principal critère d'évaluation, soit la survenue de toute TEV, était composite, comprenant toute TVP (distale ou proximale), l'embolie pulmonaire (EP) non mortelle et le décès toutes causes confondues. Le principal critère secondaire, soit la survenue d'une TEV majeure, était aussi composite, comprenant la TVP proximale, l'EP non mortelle et le décès lié à une TEV. Les autres critères secondaires d'évaluation de l'efficacité définis au préalable comprenaient l'incidence de la TVP (toute thrombose, dont proximale et distale) et l'incidence de la TEV symptomatique.

Les hommes et les femmes de 18 ans et plus devant subir une chirurgie élective pouvaient être inscrits aux essais en l'absence d'hémorragie active, de risque élevé d'hémorragie, d'état constituant une contre-indication au traitement par l'héparine de faible poids moléculaire et d'hépatopathie significative. Les personnes traitées par un inhibiteur de la protéase du VIH et les femmes enceintes ou qui allaitaient ne pouvaient pas participer aux essais.

Au cours des essais RECORD 1 et 3, les données démographiques et caractéristiques chirurgicales étaient semblables dans les deux groupes, sauf que significativement plus de femmes étaient inscrites à l'essai RECORD 3 (70 % du groupe traité par rivaroxaban et 66 % du groupe traité par l'énoxaparine;  $p = 0,03$ ). Au cours des deux essais, les raisons d'exclure les patients de diverses analyses ont aussi été semblables.

Le Tableau 16 présente les résultats de l'analyse de la noninfériorité des essais RECORD 1 et 3 pour ce qui est de la survenue de toute TEV. Pour l'analyse primaire de l'efficacité, la différence d'incidence entre le groupe traité par XARELTO et le groupe traité par l'énoxaparine a été estimée, après stratification en fonction du pays, au moyen de la pondération de Mantel-Haenszel et l'intervalle de confiance bilatéral de 95 % correspondant pour les sujets exempts de symptômes a été déterminé. Le test de noninfériorité et le test de supériorité étaient tous deux fondés sur l'intervalle de confiance de 95 %. La noninfériorité était démontrée si la limite inférieure de l'intervalle de confiance était supérieure au seuil de noninfériorité précisé au préalable, soit -3,5 % pour l'essai RECORD 1 et -4 % pour l'essai RECORD 3.

**Tableau 16 – RECORD 1 (ATH) et RECORD 3 (ATG) : Analyse de noninfériorité sur le principal critère composite d'évaluation de l'efficacité (soit toute TEV<sup>a</sup>) et ses composantes – Population per protocole (PP)<sup>b</sup> pendant toute la période de traitement à double insu**

|   | RECORD 1 (ATH)  |   | RECORD 3 (ATG)   |   |
|---|---|---|--|---|
|   | Rivaroxaban<br>10 mg une<br>fois/jour<br>N = 1 537 n (%)                  | Énoxaparine<br>40 mg<br>une fois/jour<br>N = 1 492<br>n (%) | Rivaroxaban<br>10 mg une<br>fois/jour<br>N = 793 n (%)                     | Énoxaparine<br>40 mg<br>une fois/jour<br>N = 838<br>n (%) |
| <b>Toute TEV<sup>a</sup> (principal critère d'évaluation composite)</b> | 13 (0,9 %)  | 50 (3,4 %)  | 74 (9,3 %)   | 152 (18,1 %)  |
|   | Réduction du risque absolu <sup>c</sup> 2,5 %<br>(1,5 à 3,6 %; p < 0,001) |   | Réduction du risque absolu <sup>c</sup> 8,7 %<br>(5,4 à 12,0 %; p < 0,001) |   |
| <b>TVP (proximale et/ou distale)</b>                                    | 11 (0,7)  | 47 (3,2)  | 74 (9,3)   | 147 (17,5)  |
| <b>EP non mortelle</b>  | 2 (0,1)   | 1 (< 0,1)   | 0  | 3 (0,4)   |
| <b>Décès toutes causes confondues</b>                                   | 1 (< 0,1)   | 2 (0,1)   | 0  | 2 (0,2)   |

a Toute TEV = TVP (proximale et/ou distale), EP non mortelle ou décès toutes causes confondues

b PP = analyse sur les sujets (1) chez qui l'AITm pouvait être effectuée, (2) chez qui la thromboembolie avait été convenablement évaluée (en cas de résultat positif, pas plus de 36 heures après l'arrêt du traitement par le médicament à l'étude et, en cas de résultat négatif, pas plus de 72 heures après l'arrêt du traitement par le médicament à l'étude) et (3) chez qui il n'y avait pas de manquement majeur au protocole

c Réduction pondérée de Mantel-Haenszel par rapport à l'énoxaparine (noninfériorité démontrée si la limite inférieure de l'intervalle de confiance était supérieure au seuil de noninfériorité précisé au préalable, soit -3,5 % pour l'essai RECORD 1 et -4 % pour l'essai RECORD 3)

Au cours des deux essais de base, l'analyse per protocole portant sur le principal critère d'évaluation a montré que le rivaroxaban administré à raison de 10 mg une fois par jour (à compter de 6 à 8 heures après la chirurgie) n'était pas inférieur à l'énoxaparine administrée à raison de 40 mg par jour (à compter de 12 à 24 heures avant la chirurgie).

Comme la noninfériorité a été démontrée, une analyse de supériorité définie au préalable a été effectuée pour déterminer si l'efficacité du rivaroxaban était supérieure à celle de l'énoxaparine dans la population en intention de traiter modifiée. Le Tableau 17 et le Tableau 18 présentent l'analyse de supériorité pour ce qui est de toute TEV et les données sur le principal critère secondaire (TEV majeure) et d'autres critères secondaires pour les essais RECORD 1 et 3, respectivement.

**Tableau 17 – RECORD 1 (ATH) : Analyse de supériorité pour ce qui est de toute TEV (principal critère d'évaluation composite)<sup>a</sup>, de la TEV majeure (principal critère d'évaluation secondaire)<sup>b</sup> et de leurs composantes, ainsi que de certains autres critères d'évaluation de l'efficacité – Analyse en intention de traiter modifiée (AITm)<sup>c</sup> pendant toute la durée du traitement à double insu**

| Paramètre                             | Rivaroxaban 10 mg |                       | Énoxaparine 40 mg |                       | Réduction du risque absolu <sup>d</sup> | Valeur p | Réduction du risque relatif | Valeur p  |
|---------------------------------------|-------------------|-----------------------|-------------------|-----------------------|---|----------|-----------------------------|-----------|
|                                       | n/N               | % (IC de 95 %)        | n/N               | % (IC de 95 %)        | % (IC de 95 %)                          |          | % (IC de 95 %)              |           |
| <b>Toute TEV</b>                      | 18/1 595          | 1,1 % (0,7 à 1,8 %)   | 58/1 558          | 3,7 % (2,8 à 4,8 %)   | 2,6 % (1,5 à 3,7 %)                     | < 0,001  | 70 % (49 à 82 %)            | p < 0,001 |
| <b>TEV majeure</b>                    | 4/1 686           | 0,2 % (0,1 à 0,6 %)   | 33/1 678          | 2,0 % (1,4 à 2,8 %)   | 1,7 % (1,0 à 2,5 %)                     | < 0,001  | 88 % (66 à 96 %)            | p < 0,001 |
| <b>Décès toutes causes confondues</b> | 4/1 595           | 0,3 % (0,1 à 0,6 %)   | 4/1 558           | 0,3 % (0,1 à 0,7 %)   | 0,0 % (-0,4 à 0,4 %)                    | 1,00     | --                          | --        |
| <b>EP non mortelle</b>                | 4/1 595           | 0,3 % (0,1 à 0,6 %)   | 1/1 558           | 0,1 % (< 0,1 à 0,4 %) | -0,2 % (-0,6 à 0,1 %)                   | 0,37     | --                          | --        |
| <b>TVP (proximale et/ou distale)</b>  | 12/1 595          | 0,8 % (0,4 à 1,3 %)   | 53/1 558          | 3,4 % (2,6 à 4,4 %)   | 2,7 % (1,7 à 3,7 %)                     | < 0,001  | --                          | --        |
| <b>TVP proximale</b>                  | 1/1 595           | 0,1 % (< 0,1 à 0,4 %) | 31/1 558          | 2,0 % (1,4 à 2,8 %)   | 1,9 % (1,2 à 2,7 %)                     | < 0,001  | --                          | --        |
| <b>TVP distale seulement</b>          | 11/1 595          | 0,7 % (0,3 à 1,2 %)   | 22/1 558          | 1,4 % (0,9 à 2,1 %)   | 0,7 % (0,0 à 1,5 %)                     | 0,04     | --                          | --        |
| <b>Décès lié à une TEV</b>            | 0/1 595           | 0 %                   | 1/1 558           | < 0,1 %               | --                                      | --       | --                          | --        |
| <b>TEV symptomatique</b>              | 6/2 193           | 0,3 % (0,1 à 0,6 %)   | 11/2 206          | 0,5 % (0,3 à 0,9 %)   | 0,2 % (-0,1 à 0,6 %)                    | 0,22     | --                          | --        |

- a Toute TEV = critère composite comprenant TVP (proximale et/ou distale), EP non mortelle ou décès toutes causes confondues
- b TEV majeure = critère composite comprenant TVP proximale, EP non mortelle et décès lié à une TEV
- c AITm = analyse sur les sujets chez qui l'innocuité pouvait être évaluée, qui avaient subi la chirurgie voulue et chez qui la thromboembolie avait été convenablement évaluée
- d Réduction pondérée de Mantel-Haenszel par rapport à l'énoxaparine donnée pour tous les critères d'évaluation, sauf l'EP non mortelle et les décès toutes causes confondues, pour lesquels des estimations non pondérées (exactes) étaient données. La supériorité était démontrée si la limite inférieure de l'IC était de plus de zéro.
- e Sujets chez qui l'innocuité pouvait être évaluée (qui avaient subi la chirurgie voulue). Ces sujets ont été utilisés parce que l'évaluation des événements symptomatiques est possible dans l'ensemble de la population, qu'une phlébographie convenable ait ou non été faite.

**Tableau 18 – RECORD 3 (ATG) : Analyse de supériorité pour ce qui est de toute TEV (principal critère d'évaluation composite)<sup>a</sup>, de la TEV majeure (principal critère d'évaluation secondaire)<sup>b</sup> et de leurs composantes, ainsi que de certains autres critères d'évaluation de l'efficacité – Analyse en intention de traiter modifiée (AITm)<sup>c</sup> pendant toute la durée du traitement à double insu**

| Paramètre                             | Rivaroxaban 10 mg |                      | Énoxaparine 40 mg |                        | Réduction du risque absolu <sup>d</sup> | Valeur p | Réduction du risque relatif | Valeur p |
|---------------------------------------|-------------------|----------------------|-------------------|------------------------|---|----------|-----------------------------|----------|
|                                       | n/N               | % (IC de 95 %)       | n/N               | % (IC de 95 %)         | % (IC de 95 %)                          |          | % (IC de 95 %)              |          |
| <b>Toute TEV</b>                      | 79/824            | 9,6 % (7,7 à 11,8 %) | 166/878           | 18,9 % (16,4 à 21,7 %) | 9,2 % (5,9 à 12,4 %)                    | < 0,001  | 49 % (35 à 61 %)            | < 0,001  |
| <b>TEV majeure</b>                    | 9/908             | 1,0 % (0,5 à 1,9 %)  | 24/925            | 2,6 % (1,7 à 3,8 %)    | 1,6 % (0,4 à 2,8 %)                     | 0,01     | 62 % (18 à 82 %)            | 0,016    |
| <b>Décès toutes causes confondues</b> | 0/824             | 0 % (0,0 à 0,5 %)    | 2/878             | 0,2 % (0,0 à 0,8 %)    | 0,2 % (-0,2 à 0,8 %)                    | 0,23     | --                          | --       |
| <b>EP non mortelle</b>                | 0/824             | 0 % (0,0 à 0,3 %)    | 4/878             | 0,5 % (0,1 à 1,2 %)    | 0,5 % (0,0 à 1,2 %)                     | 0,06     | --                          | --       |
| <b>TVP (proximale et/ou distale)</b>  | 79/824            | 9,6 % (7,7 à 11,8 %) | 160/878           | 18,2 % (15,7 à 20,9 %) | 8,4 % (5,2 à 11,7 %)                    | < 0,001  | --                          | --       |
| <b>TVP proximale</b>                  | 9/824             | 1,1 % (0,5 à 2,1 %)  | 20/878            | 2,3 % (1,4 à 3,5 %)    | 1,1 % (-0,1 à 2,3 %)                    | 0,07     | --                          | --       |
| <b>TVP distale seulement</b>          | 70/824            | 8,5 % (6,7 à 10,6 %) | 140/878           | 15,9 % (13,6 à 18,5 %) | 7,3 % (4,3 à 10,4 %)                    | < 0,001  | --                          | --       |
| <b>Décès lié à une TEV</b>            | 0/824             | 0 %                  | 0/878             | 0 %                    | --                                      | --       | --                          | --       |
| <b>TEV symptomatique<sup>e</sup></b>  | 8/1 201           | 0,7 % (0,3 à 1,3 %)  | 24/1 217          | 2,0 % (1,3 à 2,9 %)    | 1,3 % (0,4 à 2,2 %)                     | 0,005    | --                          | --       |

a Toute TEV = critère composite comprenant TVP (proximale et/ou distale), EP non mortelle ou décès toutes causes confondues

b TEV majeure = critère composite comprenant TVP proximale, EP non mortelle et décès lié à une TEV

c AITm = analyse sur les sujets chez qui l'innocuité pouvait être évaluée, qui avaient subi la chirurgie voulue et chez qui la thromboembolie avait été convenablement évaluée

d Réduction pondérée de Mantel-Haenszel par rapport à l'énoxaparine donnée pour tous les critères d'évaluation, sauf l'EP non mortelle et les décès toutes causes confondues, pour lesquels des estimations non pondérées (exactes) étaient données. La supériorité était démontrée si la limite inférieure de l'IC était de plus de zéro.

e Sujets chez qui l'innocuité pouvait être évaluée (qui avaient subi la chirurgie voulue). Ces sujets ont été utilisés parce que l'évaluation des événements symptomatiques est possible dans l'ensemble de la population, qu'une phlébographie convenable ait ou non été faite

Les résultats de l'analyse prédéfinie de l'efficacité portant sur une population en intention de traiter modifiée indiquent que rivaroxaban administré après la chirurgie à raison de 10 mg une fois par jour est supérieur pour la prévention de la TVP à l'énoxaparine administrée à raison de 40 mg une fois par jour (à compter de 12 heures avant la chirurgie). Au Canada, la posologie approuvée de l'énoxaparine est de 30 mg toutes les 12 heures (à compter de 12 à 24 heures après la chirurgie). Aucune étude définitive n'a été menée pour comparer directement la posologie de l'énoxaparine approuvée au Canada à celle utilisée au cours des essais RECORD 1 et 3 des points de vue de l'innocuité et de l'efficacité.

Le Tableau 19 résume les résultats relatifs aux hémorragies parmi les sujets chez qui l'innocuité pouvait être évaluée (3 429 traités par rivaroxaban et 3 463 traités par l'énoxaparine) au cours des essais de base (RECORD 1 et 3). Au cours de l'essai RECORD 1, des effets indésirables graves survenus sous traitement et liés au médicament ont été signalés chez 26 (1,2 %) patients traités par rivaroxaban et 23 (1,0 %) patients traités par l'énoxaparine. Au cours de l'essai RECORD 3, des effets indésirables graves survenus sous traitement et liés au médicament ont été signalés chez 26 (2,1 %) patients traités par rivaroxaban et 19 (1,5 %) patients traités par l'énoxaparine.

**Tableau 19 – Essais RECORD 1 et 3 : Détail des hémorragies survenues sous traitement (patients chez qui l'innocuité pouvait être évaluée)<sup>a</sup>**

|  | RECORD 1 (ATH)                                     |  |          | RECORD 3 (ATG)                                     |  |          |
|--|--|--|----------|--|--|----------|
|  | Rivaroxaban<br>10 mg une<br>fois/jour<br>N = 2 209 | Énoxaparine<br>40 mg une<br>fois/jour<br>N = 2 224 | Valeur p | Rivaroxaban<br>10 mg une<br>fois/jour N = 1<br>220 | Énoxaparine<br>40 mg une<br>fois/jour<br>N = 1 239 | Valeur p |
| <b>Toute hémorragie n (%)</b><br><b>(IC de 95 %)</b>   | 133 (6,0 %)<br>(5,1 à 7,1 %)                       | 131 (5,9 %)<br>(5,0 à 7,0 %)                       | 0,90     | 60 (4,9 %)<br>(3,8 à 6,3 %)                        | 60 (4,8 %)<br>(3,7 à 6,2 %)                        | 1,0      |
| <b>Hémorragie majeure<sup>b</sup> n (%)</b><br><b>(IC de 95 %)</b>   | 6 (0,3 %)<br>(0,1 à 0,6 %)                         | 2 (0,1 %)<br>(< 0,1 à 0,3 %)                       | 0,18     | 7 (0,6 %)<br>(0,2 à 1,2 %)                         | 6 (0,5 %)<br>(0,2 à 1,1 %)                         | 0,79     |
| <b>Hémorragie mortelle<sup>c</sup></b>   | 1 (< 0,1 %) <sup>b</sup>                           | 0 (0,0 %)  | --       | 0 (0,0 %)  | 0 (0,0 %)  | --       |
| <b>Hémorragie d'un organe critique n (%)</b>   | 1 (< 0,1 %)  | 0 (0,0 %)  | --       | 1 (0,1 %)  | 2 (0,2 %)  | --       |
| <b>Hémorragie exigeant une nouvelle opération n (%)</b>  | 2 (0,1 %)  | 1 (< 0,1 %)  | --       | 5 (0,4 %)  | 4 (0,3 %)  | --       |
| <b>Hémorragie cliniquement manifeste et autre que de la plaie opératoire associée à une chute du taux d'hémoglobine n (%)</b>      | 2 (0,1 %)  | 1 (< 0,1 %)  | --       | 1 (0,1 %)  | 0 (0,0 %)  | --       |
| <b>Hémorragie cliniquement manifeste et autre que de la plaie opératoire entraînant la transfusion de ≥ 2 unités de sang n (%)</b> | 2 (0,1 %)  | 1 (< 0,1 %)  | --       | 1 (0,1 %)  | 0 (0,0 %)  | --       |

|  | RECORD 1 (ATH)                                     |  |          | RECORD 3 (ATG)                                     |  |          |
|--|--|--|----------|--|--|----------|
|  | Rivaroxaban<br>10 mg une<br>fois/jour<br>N = 2 209 | Énoxaparine<br>40 mg une<br>fois/jour<br>N = 2 224 | Valeur p | Rivaroxaban<br>10 mg une<br>fois/jour N = 1<br>220 | Énoxaparine<br>40 mg une<br>fois/jour<br>N = 1 239 | Valeur p |
| Hémorragie non majeure <sup>d</sup><br>n (%)                     | 128 (5,8 %)  | 129 (5,8 %)  | --       | 53 (4,3 %)   | 54 (4,4 %)   | --       |
| Hémorragie non majeure<br>cliniquement significative<br>n (%)    | 65 (2,9 %)   | 54 (2,4 %)   | --       | 33 (2,7 %)   | 28 (2,3 %)   | --       |
| Complications<br>hémorragiques de la plaie <sup>e</sup><br>n (%) | 34 (1,5 %)   | 38 (1,7 %)   | --       | 25 (2,0 %)   | 24 (1,9 %)   | --       |

- a Les patients peuvent avoir présenté plus d'un type d'hémorragie et une hémorragie pouvait tomber dans plus d'une catégorie; les hémorragies survenues sous traitement et confirmées par le comité décisionnel comprenaient celles commençant après le début du traitement par le médicament à l'étude et jusqu'à deux jours après la dernière dose du médicament à l'étude.
- b Étaient considérées majeures (1) les hémorragies mortelles, (2) les hémorragies d'un organe critique (p. ex. rétropéritonéales, intracrâniennes, intra-oculaires ou intrarachidiennes/ponctions hémorragiques), (3) les hémorragies exigeant une nouvelle opération, (4) les hémorragies cliniquement manifestes et autres que de la plaie opératoire associées à une chute de 2 g/dL ou plus du taux d'hémoglobine ou entraînant la transfusion d'au moins deux unités de sang entier ou de globules rouges concentrés.
- c Survenue avant l'administration de la première dose de rivaroxaban.
- d Les hémorragies non majeures étaient celles qui ne répondaient pas aux critères d'hémorragie majeure.
- e Hématome excessif de la plaie et hémorragie de la plaie opératoire signalée.

### Essai de soutien de phase III

L'essai RECORD 2 était un essai prospectif à double insu, avec répartition aléatoire et comportant deux placebos, mené auprès de 2 509 patients (évaluation de l'innocuité : 2 457 patients; analyse en intention de traiter modifiée : 1 733 patients) subissant une ATH. L'objet de l'essai RECORD 2 était d'évaluer la thromboprophylaxie prolongée (35 ± 4 jours) par rivaroxaban. Son plan, ses critères d'inclusion/d'exclusion et ses critères d'évaluation étaient semblables à ceux de l'essai RECORD 1, sauf que l'énoxaparine (40 mg une fois par jour première dose administrée avant la chirurgie) a été administrée pendant moins de temps (12 ± 2 jours) que rivaroxaban (10 mg une fois par jour pendant 35 ± 4 jours). On ne peut s'appuyer sur cet essai pour comparer l'efficacité de rivaroxaban à celle de l'énoxaparine en raison de la durée différente du traitement par rivaroxaban et l'énoxaparine.

**Tableau 20 – RECORD 2 (ATH) : Analyse de supériorité pour ce qui est de toute TEV (principal critère d'évaluation composite)<sup>a</sup>, de la TEV majeure (principal critère d'évaluation secondaire)<sup>b</sup> et de leurs composantes, ainsi que de certains autres critères d'évaluation de l'efficacité – Analyse en intention de traiter modifiée (AITm)<sup>c</sup> pendant toute la durée du traitement à double insu**

| Paramètre | Rivaroxaban<br>10 mg une fois/jour<br>pendant 35 ± 4 jours |                     | Énoxaparine<br>40 mg pendant 12 ± 2<br>jours |                      | Réduction du<br>risque absolu | Valeur p | Réduction du<br>risque relatif | Valeur<br>p |
|-----------|--|---------------------|--|----------------------|-------------------------------|----------|--------------------------------|-------------|
|           | n/N  | % (IC de 95 %)      | n/N  | % (IC de 95 %)       |                               |          |                                |             |
| Toute TEV | 17/864   | 2,0 % (1,2 à 3,1 %) | 81/869                                       | 9,3 % (7,5 à 11,5 %) | 7,3 % (5,2 à 9,4 %)           | < 0,0001 | 79 % (65 à 87 %)               | < 0,001     |



| Paramètre                      | Rivaroxaban<br>10 mg une fois/jour<br>pendant 35 ± 4 jours |                       | Énoxaparine<br>40 mg pendant 12 ± 2<br>jours |                      | Réduction du<br>risque absolu | Valeur p | Réduction du<br>risque relatif | Valeur<br>p |
|--------------------------------|--|-----------------------|--|----------------------|-------------------------------|----------|--------------------------------|-------------|
|                                | n/N  | % (IC de 95 %)        | n/N  | % (IC de 95 %)       | % (IC de 95 %)                |          | % (IC de 95 %)                 |             |
| TEV majeure                    | 6/961  | 0,6 % (0,2 à 1,4 %)   | 49/962                                       | 5,1 % (3,8 à 6,7 %)  | 4,5 % (3,0 à 6,0 %)           | < 0,0001 | 88 % (71 à 95 %)               | < 0,001     |
| Décès toutes causes confondues | 2/864  | 0,2 % (< 0,1 à 0,8 %) | 6/869  | 0,7 % (0,3 à 1,5 %)  | 0,5 % (-0,2 à 1,3 %)          | 0,29     | --                             | --          |
| EP non mortelle                | 1/864  | 0,1 % (< 0,1 à 0,6 %) | 4/869  | 0,5 % (0,1 à 1,2 %)  | 0,3 % (-0,2 à 1,1 %)          | 0,37     | --                             | --          |
| TVP (proximale et/ou distale)  | 14/864   | 1,6 % (0,9 à 2,7 %)   | 71/869                                       | 8,2 % (6,4 à 10,2 %) | 6,5 % (4,5 à 8,5 %)           | < 0,0001 | --                             | --          |
| TVP proximale                  | 5/864  | 0,6 % (0,2 à 1,3 %)   | 44/869                                       | 5,1 % (3,7 à 6,7 %)  | 4,5 % (2,9 à 6,0 %)           | < 0,0001 | --                             | --          |
| TVP distale seulement          | 9/864  | 1,0 % (0,5 à 2,0 %)   | 27/869                                       | 3,1 % (2,1 à 4,5 %)  | 2,0 % (0,7 à 3,3 %)           | 0,0025   | --                             | --          |
| Décès lié à une TEV            | 0/864  | 0 %                   | 1/869  | 0,1 %                | --                            | --       | --                             | --          |
| TEV symptomatique <sup>c</sup> | 3/1 212  | 0,2 % (< 0,1 à 0,7 %) | 15/207                                       | 1,2 % (0,7 à 2,0 %)  | 1,0 % (0,3 à 1,8 %)           | 0,0040   | --                             | --          |

- a Toute TEV = critère composite comprenant TVP (proximale et/ou distale), EP non mortelle ou décès toutes causes confondues
- b TEV majeure = critère composite comprenant TVP proximale, EP non mortelle et décès lié à une TEV
- c AITm = analyse sur les sujets chez qui l'innocuité pouvait être évaluée, qui avaient subi la chirurgie voulue et chez qui la thromboembolie avait été convenablement évaluée
- d Réduction pondérée de Mantel-Haenszel par rapport à l'énoxaparine donnée pour tous les critères d'évaluation, sauf l'EP non mortelle et les décès toutes causes confondues, pour lesquels des estimations non pondérées (exactes) étaient données. La supériorité était démontrée si la limite inférieure de l'IC était de plus de zéro.
- e Sujets chez qui l'innocuité pouvait être évaluée (qui avaient subi la chirurgie voulue). Ces sujets ont été utilisés parce que l'évaluation des événements symptomatiques est possible dans l'ensemble de la population, qu'une phlébographie convenable ait ou non été faite

**Tableau 21 – Essai RECORD 2 (ATH) : Détail des hémorragies survenues sous traitement (patients chez qui l'innocuité pouvait être évaluée)<sup>a</sup>**

|   | Rivaroxaban 10 mg une fois/jour pendant 35 ± 4 jours<br>N = 1 228 | Énoxaparine 40 mg une fois/jour pendant 12 ± 2 jours<br>N = 1 229 | Valeur p |
|---|---|---|----------|
| Toute hémorragie n (%)<br>(IC de 95 %)                | 81 (6,6 %)<br>(5,3 % à 8,1 %)                                     | 68 (5,5 %)<br>(4,3 % à 7,0 %)                                     | 0,27     |
| Hémorragie majeure <sup>b</sup> n (%)<br>(IC de 95 %) | 1 (0,1 %)<br>(0,0 à 0,5)  | 1 (0,1 %)<br>(0,0 à 0,5)  | 1,00     |
| Hémorragie mortelle                                   | 0 (0,0 %)   | 0 (0,0 %)   | --       |
| Hémorragie d'un organe critique n (%)                 | 0 (0,0 %)   | 1 (0,1 %)   | --       |

|  | <b>Rivaroxaban 10 mg une fois/jour pendant 35 ± 4 jours<br/>N = 1 228</b> | <b>Énoxaparine 40 mg une fois/jour pendant 12 ± 2 jours<br/>N = 1 229</b> | <b>Valeur p</b> |
|--|---|---|-----------------|
| <b>Hémorragie exigeant une nouvelle opération<br/>n (%)</b>  | 0 (0,0 %)   | 0 (0,0 %)   | --              |
| <b>Hémorragie cliniquement manifeste et autre que de la plaie opératoire associée à une chute du taux d'hémoglobine<br/>n (%)</b>      | 1 (0,1 %)   | 0 (0,0 %)   | --              |
| <b>Hémorragie cliniquement manifeste et autre que de la plaie opératoire entraînant la transfusion de ≥ 2 unités de sang<br/>n (%)</b> | 1 (0,1 %)   | 0 (0,0 %)   | --              |
| <b>Hémorragie non majeure<sup>c</sup> n (%)</b>  | 80 (6,5 %)  | 67 (5,5 %)  | --              |
| <b>Hémorragie non majeure cliniquement significative<br/>n (%)</b>   | 40 (3,3 %)  | 33 (2,7 %)  | --              |
| <b>Complications hémorragiques de la plaie<sup>d</sup> n (%)</b>   | 20 (1,6 %)  | 21 (1,7 %)  | --              |

- a Les patients peuvent avoir présenté plus d'un type d'hémorragie et une hémorragie pouvait tomber dans plus d'une catégorie; les hémorragies survenues sous traitement et confirmées par le comité décisionnel comprenaient celles commençant après le début du traitement par le médicament à l'étude et jusqu'à deux jours après la dernière dose du médicament à l'étude.
- b Étaient considérées majeures (1) les hémorragies mortelles, (2) les hémorragies d'un organe critique (p. ex. rétropéritonéales, intracrâniennes, intra-oculaires ou intrarachidiennes/ponctions hémorragiques), (3) les hémorragies exigeant une nouvelle opération, (4) les hémorragies cliniquement manifestes et autres que de la plaie opératoire associées à une chute de 2 g/dL ou plus du taux d'hémoglobine ou entraînant la transfusion d'au moins deux unités de sang entier ou de globules rouges concentrés.
- c Les hémorragies non majeures étaient celles qui ne répondaient pas aux critères d'hémorragie majeure.
- d Hématome excessif de la plaie et hémorragie de la plaie opératoire signalée.

Les résultats de cet essai ont démontré que l'administration prophylactique prolongée (pendant 35 jours) de rivaroxaban à 10 mg une fois par jour avait réduit de façon cliniquement importante la fréquence de toute TEV, de la TEV majeure et de la TEV symptomatique chez les patients ayant subi une ATH, sans augmenter le risque d'hémorragie.

**Traitement de la TEV et prévention de la TVP et de l'EP récurrentes**

**Tableau 22 – Résumé des essais clés sur le traitement de la TEV et la prévention de la TVP et de l'EP récurrentes**

| Essai                            | Plan  | Traitement  | Patients   |
|----------------------------------|---|---|--|
| EINSTEIN DVT                     | Essai multicentrique, avec répartition aléatoire, ouvert et axé sur les événements visant à démontrer la non-infériorité de l'efficacité  | Rivaroxaban<br>15 mg deux fois par jour pendant 3 semaines, puis 20 mg une fois par jour pendant 3, 6 ou 12 mois <sup>a</sup>     | Répartition aléatoire<br>3 449 (Rivaroxaban : 1731; énox-AVK : 1 718)<br>Évaluation de l'innocuité<br>3 429 (Rivaroxaban : 1 718; énox-AVK : 1 711)<br>Per protocole<br>3 096 (Rivaroxaban : 1 525; énox-AVK : 1 571)  |
| EINSTEIN PE                      |   | Traitement habituel<br>Énoxaparine deux fois par jour en association à un AVK, puis AVK seul pendant 3, 6 ou 12 mois <sup>a</sup> | Répartition aléatoire<br>4 833 (Rivaroxaban : 2 420; énox-AVK : 2 413)<br>Évaluation de l'innocuité<br>4 817 (Rivaroxaban : 2 412; énox-AVK : 2 405)<br>Per protocole<br>4 462 (Rivaroxaban : 2 224; énox-AVK : 2 238) |
| Prolongation de l'essai EINSTEIN | Essai multicentrique, avec répartition aléatoire, à double insu, contrôlé par placebo et axé sur les événements visant à démontrer la supériorité de l'efficacité chez des sujets présentant une TVP ou une EP proximale symptomatique                    | Rivaroxaban<br>20 mg une fois par jour pendant 6 ou 12 mois <sup>a</sup>  | Répartition aléatoire<br>1 197 (Rivaroxaban : 602; placebo 594)  |
| EINSTEIN CHOICE                  | Essai multicentrique, avec répartition aléatoire, comportant deux placebos, contrôlé par substance active (AAS) et axé sur les événements visant à démontrer la supériorité de l'efficacité chez des sujets présentant une TVP et/ou une EP symptomatique | Rivaroxaban<br>10 ou 20 mg ou AAS<br>100 mg une fois par jour <sup>b</sup>  | Répartition aléatoire<br>3 396 (Rivaroxaban à 20 mg : 1 121; Rivaroxaban à 10 mg : 1 136; AAS à 100 mg : 1 139)  |

a Durée du traitement déterminée par l'investigateur

b La durée individuelle (réelle) du traitement dépendait de la date de randomisation : elle était soit de 12 mois, soit de 9 à moins de 12 mois, soit de 6 mois

Évaluation de l'innocuité = sujets ayant reçu au moins une dose du médicament à l'étude AVK = antagoniste de la vitamine K; énox = énoxaparine; AAS = acide acétylsalicylique

Le programme de développement clinique EINSTEIN comportait quatre essais de phase III. Les essais EINSTEIN DVT et EINSTEIN PE ont évalué le traitement de la TEV et la prévention de la TVP et de l'EP récurrentes. La prolongation de l'essai EINSTEIN visait à déterminer s'il était avantageux de poursuivre le traitement chez les sujets pour lesquels il y avait une incertitude clinique en ce qui a trait au rapport risque-avantage absolu du traitement prolongé.

Pouvaient participer à la prolongation de l'essai EINSTEIN les patients atteints de TEV qui avaient été traités par le rivaroxaban ou par l'association énoxaparine-AVK pendant six ou douze mois au cours de l'essai EINSTEIN DVT ou EINSTEIN PE ou qui avaient été traités pendant six à quatorze mois par un AVK et chez qui l'avantage de la poursuite du traitement anticoagulant était incertain. Les sujets chez qui on jugeait qu'un traitement de six à douze mois avait été suffisant ou ceux qui devaient recevoir un traitement anticoagulant de plus longue durée ne pouvaient participer à la prolongation de l'essai EINSTEIN.

Pouvaient participer à l'essai EINSTEIN CHOICE les patients chez qui la TEV symptomatique était confirmée, qui avaient reçu un traitement anticoagulant pendant six à douze mois et chez qui l'avantage de la poursuite du traitement anticoagulant était incertain. Les patients chez qui la poursuite d'un traitement anticoagulant à des doses thérapeutiques était indiquée ne pouvaient participer à l'essai.

Au cours de l'essai EINSTEIN DVT, l'investigateur décidait de la durée du traitement (soit 3, 6 ou 12 mois) avant la répartition aléatoire, d'après une évaluation des risques et les lignes directrices locales. Près de la moitié des sujets a été traitée pendant six à neuf mois.

Au cours des essais EINSTEIN DVT et EINSTEIN PE, le rivaroxaban a été comparé à la bithérapie habituelle, soit l'énoxaparine et un AVK administrés pendant au moins cinq jours, jusqu'à ce que le rapport TP/INR (temps de prothrombine/rapport normalisé international) soit dans l'écart thérapeutique ( $\geq 2,0$ ), puis un AVK seul à une dose produisant un rapport TP/INR dans l'écart thérapeutique de 2,0 à 3,0.

**Tableau 23 – Comorbidités et caractéristiques des sujets des essais EINSTEIN DVT et EINSTEIN PE et de la prolongation de l’essai EINSTEIN – Population en intention de traiter**

|  | Essai EINSTEIN DVT | Essai EINSTEIN PE | Prolongation de l’essai EINSTEIN | Essai EINSTEIN CHOICE |
|--|--------------------|-------------------|----------------------------------|-----------------------|
| Hommes (%)   | 57 %               | 53 %              | 58 %                             | 55 %                  |
| Âge moyen (années)   | 56                 | 58                | 58                               | 59                    |
| Clairance de la créatinine (mL/min)                                  |                    |                   |                                  |                       |
| < 50   | 7 %                | 8 %               | 7 %                              | 5 %                   |
| 50 à < 80  | 23 %               | 25 %              | 21 %                             | 25 %                  |
| ≥ 80   | 68 %               | 66 %              | 62 %                             | 70 %                  |
| Facteurs de risque   |                    |                   |                                  |                       |
| TVP/EP idiopathique  | 48 %               | 49 %              | 59 %                             | 41 %                  |
| Chirurgie récente ou traumatisme                                     | 19 %               | 17 %              | 4.1 %                            | 13 %                  |
| Immobilisation   | 15 %               | 16 %              | 14 %                             | 11 %                  |
| TEV antérieure   | 19 %               | 19 %              | 16 %                             | 18 %                  |
| Temps moyen passé dans l’écart thérapeutique, groupe énox-AVK        | 58 % <sup>a</sup>  | 63 % <sup>b</sup> | s/o                              | s/o                   |
| Sujets nord-américains   | 64 %               | 63 %              | s/o                              | s/o                   |
| Traitement anticoagulant avant la répartition aléatoire <sup>c</sup> | 73 %               | 92 %              | s/o                              | s/o                   |
| Durée réelle du traitement dans le groupe traité par rivaroxaban     |                    |                   |                                  |                       |
| ≥ 3 mois   | 92 %               | 92 %              | 91 %                             | s/o                   |
| ≥ 6 mois   | 68 %               | 73 %              | 62 %                             | s/o                   |
| ≥ 12 mois  | 3 %                | 4 %               | 2 %                              | s/o                   |

a Temps moyen passé dans l’écart thérapeutique non ajusté. Le temps moyen passé dans l’écart ajusté est de 60 %.

b Temps moyen passé dans l’écart thérapeutique ajusté

c Dans la majorité des cas, la durée du traitement anticoagulant avant la répartition aléatoire n’avait été que de 24 heures.

s/o = sans objet

**Tableau 24 – Critères d'évaluation de l'efficacité des essais EINSTEIN DVT et EINSTEIN PE et de la prolongation de l'essai EINSTEIN – Population en intention de traiter**

|  | Essai EINSTEIN DVT       |                       |   | Essai EINSTEIN PE        |                       |   | Prolongation de l'essai EINSTEIN |                    |   |
|--|--------------------------|-----------------------|---|--------------------------|-----------------------|---|----------------------------------|--------------------|---|
|  | Rivaroxaban<br>N = 1 731 | Énox-AVK<br>N = 1 718 | RR <sup>a</sup><br>(IC de 95 %)<br>valeur p | Rivaroxaban<br>N = 2 419 | Énox-AVK<br>N = 2 413 | RR <sup>a</sup><br>(IC de 95 %)<br>valeur p | Rivaroxaban<br>N = 602           | Placebo<br>N = 594 | RR <sup>b</sup><br>(IC de 95 %)<br>valeur p |
| TEV récurrente symptomatique <sup>b</sup>                          | 36 (2,1 %)               | 51 (3,0 %)            | 0,68<br>(0,44-1,04)<br>p < 0,001a           | 50 (2,1 %)               | 44 (1,8 %)            | 1,12<br>(0,754-1,68)<br>p = 0,0026a         | 8 (1,3 %)                        | 42 (7,1 %)         | 0,18<br>(0,09-0,39)<br>p < 0,001            |
| <b>Type de TEV récurrente symptomatique</b>                        |                          |                       |   |                          |                       |   |                                  |                    |   |
| EP mortelle  | 1 (< 0,1 %)              | 0                     | -   | 3 (0,1 %)                | 1                     | (< 0,1 %)                                   | 0                                | 1 (0,2 %)          | -   |
| Décès dans lequel la possibilité d'EP ne pouvait être écartée      | 3 (0,2 %)                | 6 (0,3 %)             | -   | 8 (0,3 %)                | 6 (0,2 %)             | -   | 1 (0,2 %)                        | 0                  | -   |
| EP récurrente seulement  | 20 (1,2 %)               | 18 (1,0 %)            | -   | 23 (1,0 %)               | 20 (0,8 %)            | -   | 2 (0,3 %)                        | 13 (2,2 %)         | -   |
| TVP récurrente et EP   | 1 (< 0,1 %)              | 0                     | -   | 0                        | 2 (< 0,1 %)           | -   | n.é.                             | n.é.               | -   |
| TVP récurrente seulement   | 14 (0,8 %)               | 28 (1,6 %)            | -   | 18 (0,7 %)               | 17 (0,7 %)            | -   | 5 (0,8 %)                        | 31 (5,2 %)         | -   |
| TEV récurrente symptomatique et mortalité toutes causes confondues | 69 (4,0 %)               | 87 (5,1 %)            | 0,72<br>(0,53-0,99) p = 0,044c              | 97 ( 4,0 %)              | 82 (3,4 %)            | 1,16<br>(0,86-1,55) p = 0,3333c             | 8 (1,3 %)                        | 43 (7,2 %)         | 0,18<br>(0,085-0,38) (p < 0,0001)c          |
| Avantage clinique net  | 51 (2,9 %)               | 73 (4,2 %)            | 0,67<br>(0,47-0,95) p = 0,027c              | 83 (3,4 %)               | 96 (4,0 %)            | 0,85<br>(0,63-1,14) p = 0,2752c             | 12 (2,0 %)                       | 42 (7,1 %)         | 0,28<br>(0,15-0,53)<br>p < 0,0001           |
| Tous les événements vasculaires survenus pendant le traitement     | 12 (0,7 %)               | 14 (0,8 %)            | 0,79<br>(0,36-1,71) p = 0,55c               | 35 (1,5 %)               | 37 (1,5 %)            | 0,94<br>(0,59-1,49) p = 0,7780)c            | 3 (0,5)                          | 44 (0,7 %)         | 0,74<br>(0,17-3,3)<br>p = 0,69              |
| Mortalité toutes causes confondues                                 | 38 (2,2 %)               | 49 (2,9 %)            | 0,67<br>(0,44-1,02)<br>(p = 0,06)c          | 58 (2,4 %)               | 50 (2,1 %)            | 1,13<br>(0,77-1,65)<br>p = 0,5260           | 1 (0,2 %)                        | 2 (0,3 %)          | -   |

a Valeur p pour la noninfériorité (unilatérale)

b Chez certains patients, il y a eu plus d'un événement.

c Valeur p pour la supériorité (bilatérale)

n.é. = non évaluée

**Tableau 25 – Critères d'évaluation de l'efficacité de l'essai EINSTEIN CHOICE**

|  | Rivaroxaban<br>10 mg<br>N = 1 127 | Rivaroxaban<br>20 mg<br>N = 1 107 | AAS<br>100 mg<br>N = 1 131 | 20 mg de<br>rivaroxaban vs<br>100 mg d'AAS RR <sup>a</sup><br>(IC de 95 %)<br>valeur p | 10 mg de<br>rivaroxaban vs<br>100 mg d'AAS RR <sup>a</sup><br>(IC de 95 %)<br>valeur p |
|--|-----------------------------------|-----------------------------------|----------------------------|--|--|
| TEV récurrente<br>symptomatique <sup>b</sup>                             | 13 (1,2 %)                        | 17 (1,5 %)                        | 50 (4,4%)                  | 0,34<br>(0,20-0,59)<br>p = 0,0001c   | 0,26<br>(0,14-0,47)<br>p < 0,001c  |
| TEV récurrente<br>symptomatique et mortalité<br>toutes causes confondues | 15 (1,3 %)                        | 23 (2,1 %)                        | 55 (4,9 %)                 | 0,42 (0,26-0,68)<br>p = 0,0005   | 0,27<br>(0,15-0,47)<br>p < 0,0001  |
| Avantage clinique net  | 17 (1,5 %)                        | 23 (2,1 %)                        | 53 (4,7 %)                 | 0,44<br>(0,27-0,71)<br>p = 0,0009c   | 0,32<br>(0,18-0,55)<br>p = < 0,0001c   |

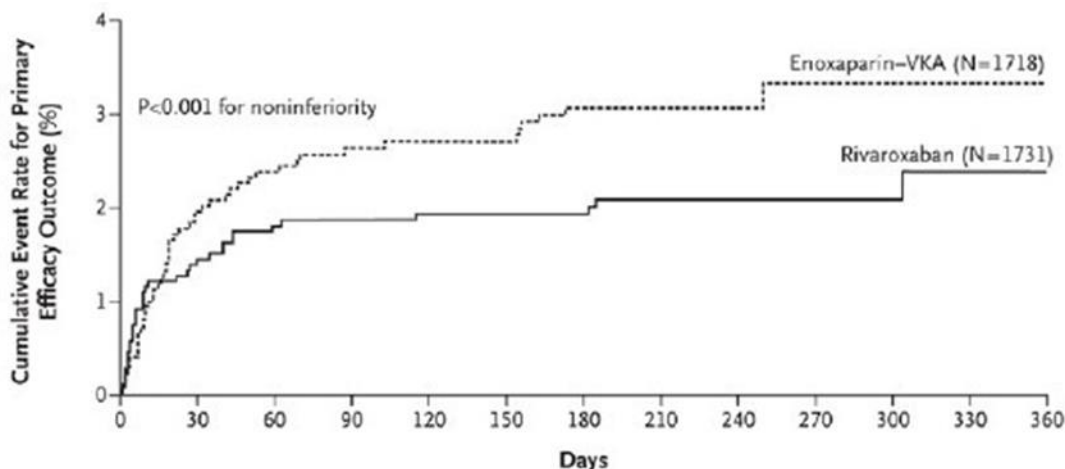
a Valeur p pour la noninfériorité (unilatérale)

b Chez certains patients, il y a eu plus d'un événement.

c Valeur p pour la supériorité (bilatérale)

#### **Essai EINSTEIN DVT**

Au cours de l'essai EINSTEIN DVT, on a atteint le principal objectif, qui était de démontrer la noninfériorité de rivaroxaban par rapport à l'association énoxaparine-AVK pour la prévention de la TEV récurrente symptomatique, principal critère d'évaluation (RR de 0,68 [IC de 95 % = 0,44 à 1,04], p < 0,001) (Tableau 24 et Figure 3). Les résultats des analyses per protocole ont été semblables à ceux de l'analyse en intention de traiter. Pour ce qui est du test de supériorité défini au préalable, les résultats n'ont pas été statistiquement significatifs (p = 0,0764). Les taux d'incidence des événements du principal critère d'évaluation de l'innocuité (hémorragies majeures et hémorragies non majeures cliniquement significatives) et des événements du critère secondaire d'évaluation de l'innocuité (hémorragies majeures) ont été semblables dans les deux groupes (RR de 0,97 [IC de 95 % = 0,76 à 1,22], p = 0,77 et RR de 0,65 [IC de 95 % = 0,33 à 1,30], p = 0,21, respectivement). Pour ce qui est de l'avantage clinique net, critère secondaire défini au préalable (critère composite comprenant le principal critère d'évaluation de l'efficacité et les hémorragies majeures), le RR a été de 0,67 (IC de 95 % = 0,47 à 0,95, valeur p nominale = 0,03) en faveur de rivaroxaban. L'efficacité et l'innocuité relatives ont été constantes, indépendamment du traitement préalable (aucun traitement, HFPM, héparine non fractionnée ou fondaparinux) et de la durée du traitement (3, 6 et 12 mois). Pour ce qui est des autres critères d'évaluation secondaires, les résultats ont été comme suit : il y a eu des événements vasculaires pendant le traitement chez 12 patients (0,7 %) traités par rivaroxaban et 14 patients (0,8 %) traités par l'association énoxaparine-AVK (RR de 0,79 [IC de 95 % = 0,36 à 1,71], p = 0,55) et il y a eu au total 38 décès (2,2 %) dans le groupe traité par rivaroxaban et 49 décès (2,9 %) dans le groupe traité par l'association énoxaparine-AVK au cours de la durée prévue du traitement (p = 0,06).



| No. at Risk    |      |      |      |      |      |      |      |     |     |     |     |     |     |
|----------------|------|------|------|------|------|------|------|-----|-----|-----|-----|-----|-----|
| Rivaroxaban    | 1731 | 1668 | 1648 | 1621 | 1424 | 1412 | 1220 | 400 | 369 | 363 | 345 | 309 | 266 |
| Enoxaparin-VKA | 1718 | 1616 | 1581 | 1553 | 1368 | 1358 | 1186 | 380 | 362 | 337 | 325 | 297 | 264 |

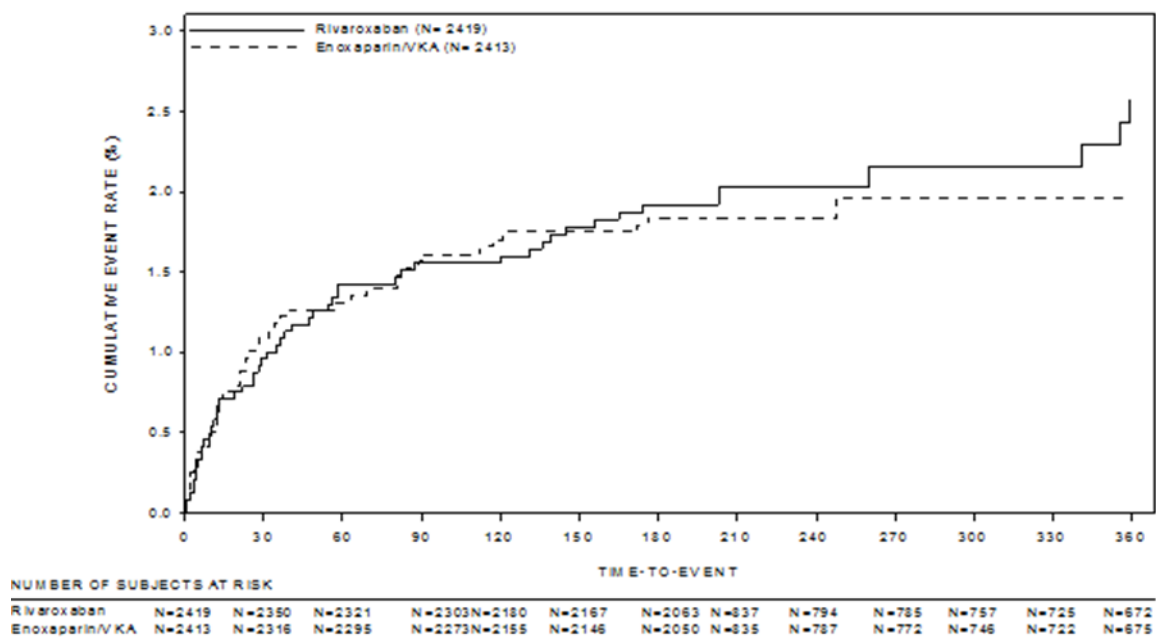
**Figure 3 : Courbe de Kaplan-Meier des taux cumulatifs des événements du principal critère d'évaluation de l'efficacité au cours de l'essai EINSTEIN DVT – Population en intention de traiter**

### Essai EINSTEIN PE

Au cours de l'essai EINSTEIN PE, on a atteint le principal objectif, qui était de démontrer la noninfériorité de rivaroxaban par rapport à l'association énoxaparine-AVK pour la prévention de la TEV récurrente symptomatique, principal critère d'évaluation de l'efficacité (RR de 1,12 [IC de 95 % : 0,75 à 1,68],  $p = 0,0026$ ) (Tableau 24 et Figure 4). Les résultats des analyses per protocole ont été semblables à ceux de l'analyse en intention de traiter. Pour ce qui est du test de supériorité défini au préalable, les résultats n'ont pas été statistiquement significatifs ( $p = 0,5737$ ). Le taux d'incidence des événements du principal critère d'évaluation de l'innocuité (hémorragies majeures et hémorragies non majeures cliniquement significatives) a été semblable dans les deux groupes (RR de 0,90 [IC de 95 % : 0,76 à 1,07],  $p = 0,2305$ ). Pour ce qui est des hémorragies majeures, le taux d'incidence a été légèrement en faveur du groupe traité par rivaroxaban (RR de 0,49 [IC de 95 % : 0,31 à 0,79],  $p = 0,003$ ). Pour ce qui est de l'avantage clinique net, critère secondaire défini au préalable (critère composite comprenant le principal critère d'évaluation de l'efficacité et les hémorragies majeures), le RR a été de 0,85 ([IC de 95 % : 0,63 à 1,14],  $p = 0,27$ ) en faveur de rivaroxaban. L'efficacité et l'innocuité relatives ont été constantes, indépendamment du traitement préalable (aucun traitement, HFPM, héparine non fractionnée ou fondaparinux) et de la durée du traitement (3, 6 et 12 mois). Pour ce qui est des autres critères d'évaluation secondaires, les résultats ont été comme suit : il y a eu des événements vasculaires pendant le traitement chez 41 patients (1,7 %) traités par rivaroxaban et 39 patients (1,6 %) traités par l'association énoxaparine-AVK (RR de 1,04 [IC de 95 % : 0,67 à 1,61],  $p = 0,86$ ) et il y a eu au total 58 décès (2,4 %) dans le groupe traité par rivaroxaban et 50 décès (2,1 %) dans le groupe traité par l'association énoxaparine-AVK au cours de la durée prévue du traitement ( $p = 0,53$ ).



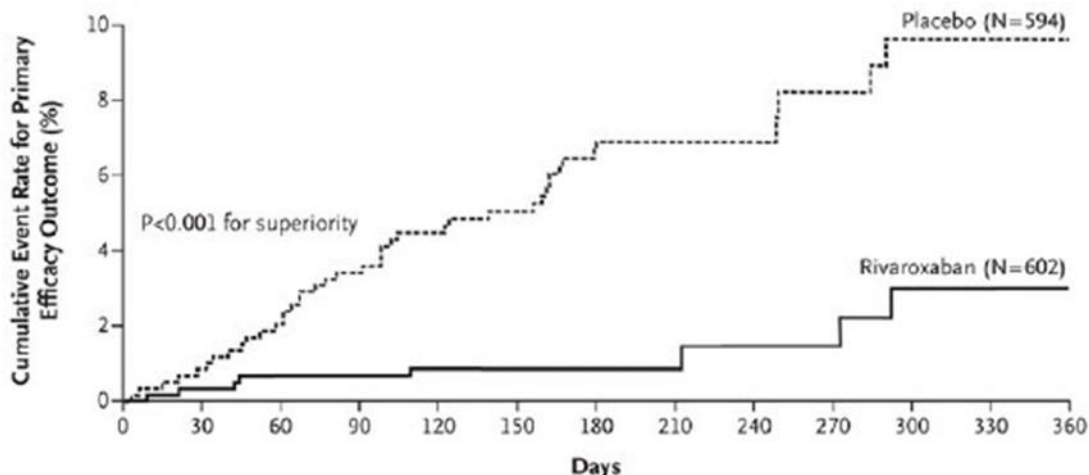
Graphic: Kaplan-Meier Cumulative Rate of the Primary efficacy outcome  
 Timepoint: Event or censoring up to the intended treatment duration  
 Population: Intent to treat



**Figure 4 : Courbe de Kaplan-Meier du taux cumulatif des événements du principal critère d'évaluation de l'efficacité au cours de l'essai 11702 PE – Population en intention de traiter**

### **Prolongation de l'essai EINSTEIN**

Au cours de la prolongation de l'essai EINSTEIN, le rivaroxaban a été supérieur au placebo pour ce qui est du principal critère d'évaluation de l'efficacité, le RR ayant été de 0,18 (IC de 95 % : 0,09 à 0,39,  $p < 0,001$ ; réduction du risque relatif de 82 %) (Tableau 24 et Figure 5). Pour ce qui est du principal critère d'évaluation de l'innocuité (hémorragies majeures), il n'y a pas eu de différence significative entre les patients traités par rivaroxaban et ceux du groupe placebo ( $p = 0,11$ ). Pour ce qui est de l'avantage clinique net, critère secondaire défini au préalable (critère composite comprenant le principal critère d'évaluation de l'efficacité et les hémorragies majeures), le RR a été de 0,28 (IC de 95 % : 0,15 à 0,53),  $p < 0,001$  en faveur de rivaroxaban. Pour ce qui est des autres critères d'évaluation secondaires, les résultats ont été comme suit : il y a eu des événements vasculaires chez 3 patients traités par rivaroxaban et 4 patients du groupe placebo (RR de 0,74 [IC de 95 % : 0,17 à 3,3],  $p = 0,69$ ) et il y a eu au total 1 décès (0,2 %) dans le groupe traité par rivaroxaban et 2 décès (0,3 %) dans le groupe placebo.



| No. at Risk |     |     |     |     |     |     |     |     |     |     |     |    |    |
|-------------|-----|-----|-----|-----|-----|-----|-----|-----|-----|-----|-----|----|----|
| Rivaroxaban | 602 | 590 | 583 | 573 | 552 | 503 | 482 | 171 | 138 | 132 | 114 | 92 | 81 |
| Placebo     | 594 | 582 | 570 | 555 | 522 | 468 | 444 | 164 | 138 | 133 | 110 | 93 | 85 |

**Figure 5 : Courbe de Kaplan-Meier des taux cumulatifs des événements du principal critère d'évaluation de l'efficacité au cours de la prolongation de l'essai EINSTEIN**

### Essai EINSTEIN CHOICE

L'essai EINSTEIN CHOICE sur la prévention de l'EP mortelle ou de la TVP/de l'EP récurrente symptomatique non mortelle a été mené auprès de 3 396 patients présentant une TVP et/ou une EP symptomatiques confirmées qui avaient terminé un traitement anticoagulant à des doses thérapeutiques de six à douze mois et chez qui la poursuite de ce traitement n'était pas indiquée. Les patients chez qui la poursuite d'un traitement anticoagulant à des doses thérapeutiques était indiquée ne pouvaient participer à l'essai. La durée du traitement était de jusqu'à douze mois, selon la date individuelle de la répartition aléatoire (médiane : 351 jours). On a comparé 20 mg de rivaroxaban une fois par jour et 10 mg de rivaroxaban une fois par jour à 100 mg d'acide acétylsalicylique une fois par jour.

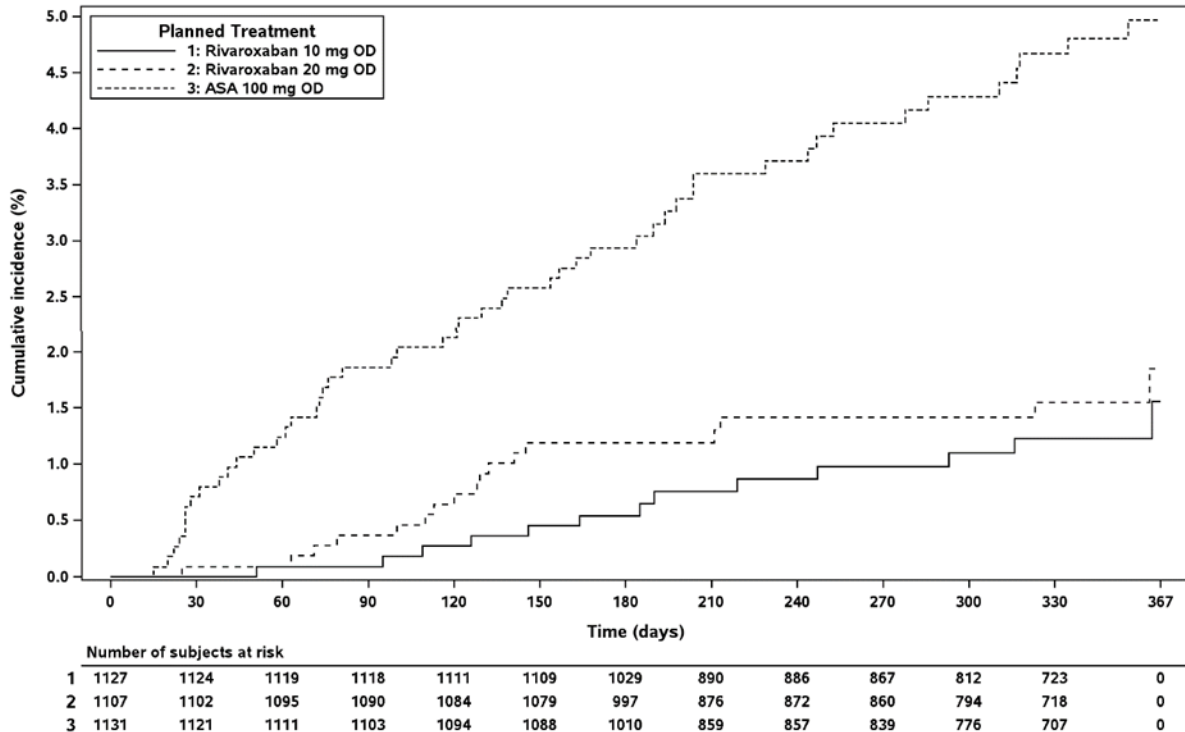
Le critère primaire d'évaluation de l'efficacité était la TEV récurrente symptomatique, critère composite comprenant la TVP récurrente ou l'EP mortelle ou non. Le critère secondaire d'évaluation de l'efficacité était aussi composite, comprenant le critère primaire d'évaluation de l'efficacité, l'infarctus du myocarde, l'AVC ischémique ou l'embolie systémique hors SNC.

Au cours de l'essai EINSTEIN CHOICE, la supériorité des doses de rivaroxaban de 20 et 10 mg sur la dose de 100 mg d'acide acétylsalicylique, critère primaire d'évaluation de l'efficacité, a été démontrée. Les doses de rivaroxaban de 20 et 10 mg ont produit une réduction significative de l'incidence des événements du critère secondaire d'évaluation de l'efficacité par rapport à la dose de 100 mg d'acide acétylsalicylique. L'incidence des hémorragies, principal critère d'évaluation de l'innocuité, a été semblable chez les patients traités par 20 ou 10 mg de rivaroxaban une fois par jour et chez ceux traités par 100 mg d'acide acétylsalicylique. L'incidence des hémorragies non majeures associées à un arrêt du traitement de plus de 14 jours, critère secondaire d'évaluation de l'innocuité, a été semblable chez les patients traités par 20 ou 10 mg de rivaroxaban et chez ceux traités par 100 mg d'acide acétylsalicylique. Les résultats ont été les mêmes dans les cas de TEV provoquée que dans les cas de TEV non provoquée (voir Tableau 25).

Une analyse précisée au préalable de l'avantage clinique net (critère primaire d'évaluation de l'efficacité et hémorragies majeures) portant sur les résultats de l'essai EINSTEIN CHOICE a révélé que

le rapport des risques (RR) était de 0,44 (intervalle de confiance [IC] de 95 % de 0,27 à 0,71,  $p = 0,0009$ ) pour 20 mg de rivaroxaban une fois par jour par rapport à 100 mg d'acide acétylsalicylique une fois par jour et de 0,32 (IC de 95 % de 0,18 à 0,55,  $p < 0,0001$ ) pour 10 mg de rivaroxaban une fois par jour par rapport à 100 mg d'acide acétylsalicylique une fois par jour.

**Kaplan-Meier plot of cumulative rate of the Primary Efficacy Outcome up to the end of individual intended treatment duration (full analysis set)**



Bayer: /by-sasp/patdb/projects/597939/16416/stat/prod/pgms/tf\_14\_2\_2\_adtte\_efficacy\_km\_cum.sas erjli 19DEC2016 13:59

**Figure 6 : Courbe de Kaplan-Meier des taux cumulatifs des événements du critère primaire d'évaluation de l'efficacité jusqu'à la fin de la durée individuelle prévue du traitement (ensemble d'analyse intégral)**

## ÉTUDES DE PHASE IV

L'étude de phase IV XALIA a été menée pour évaluer les effets du rivaroxaban en situation clinique réelle.

### Étude XALIA

En plus du programme de phase III EINSTEIN, on a mené l'étude XALIA, étude de cohorte prospective ouverte et non interventionnelle sur l'innocuité à long terme de rivaroxaban en situation réelle (avec décision centrale concernant les critères d'évaluation, soit la TEV récurrente, l'hémorragie majeure et le décès). Chez les 2619 patients traités par rivaroxaban, les taux d'hémorragie majeure, de TEV récurrente et de mortalité toutes causes confondues ont été de 0,7 %, 1,4 % et 0,5 %, respectivement.

Ces résultats correspondent au profil d'innocuité établi de rivaroxaban dans cette population.

## Prévention de l'AVC et de l'embolie systémique chez les patients qui présentent une fibrillation auriculaire

Tableau 26 – Résumé de l'essai clinique de phase III ROCKET AF sur la fibrillation auriculaire

| Essai     | Plan  | Traitement   | Populations   |
|-----------|---|--|---|
| ROCKET AF | essai prospectif multinational à double insu, comportant deux placebos, avec répartition aléatoire et en groupes parallèles | <p><b>Rivaroxaban</b><br/>20 mg une fois/jour<br/>(15 mg une fois/jour en présence d'une insuffisance rénale modérée [<math>Cl_{cr}</math> de 30 à 49 mL/min])</p> <p><b>Warfarine</b><br/>dose produisant un INR de 2,5<br/>(écart : 2,0 à 3,0)</p> | <p>Répartition aléatoire<br/>14 264 (7 131 traités par rivaroxaban, 7 133 traités par la warfarine)</p> <p>Évaluation de l'innocuité<br/>14 236 (7 111 traités par rivaroxaban, 7 125 traités par la warfarine)</p> <p>Per protocole<br/>14 054 (7 008 traités par rivaroxaban, 7 046 traités par la warfarine)</p> |

Répartition aléatoire = population en intention de traiter composée des sujets répartis au hasard une seule fois

Évaluation de l'innocuité = l'innocuité a été évaluée chez tous les sujets qui avaient pris au moins une dose du médicament à l'étude

Per protocole = ensemble de la population en intention de traiter, sauf les sujets chez qui il y avait des manquements majeurs prédéfinis au protocole, survenus avant l'inscription à l'essai ou au cours de l'essai

Les données sur l'efficacité du rivaroxaban proviennent de l'essai ROCKET AF, essai clinique clé multicentrique, prospectif, à répartition aléatoire, à double insu, comportant deux placebos et en groupes parallèles ayant comparé, des points de vue de l'efficacité et de l'innocuité, la prise de rivaroxaban par voie orale une fois par jour à la prise d'une dose ajustée de warfarine chez des patients présentant une fibrillation auriculaire et exposés à l'accident vasculaire cérébral (AVC) ou à l'embolie systémique. En plus de présenter une fibrillation auriculaire, les patients avaient des antécédents d'AVC, d'accident ischémique transitoire (AIT – ou ischémie cérébrale transitoire [ICT]) ou d'embolie systémique, ou n'avaient jamais subi d'AVC mais présentaient au moins deux des facteurs de risque suivants :

- insuffisance cardiaque clinique et/ou fraction d'éjection ventriculaire gauche d'au plus 35 %
- hypertension
- âge de 75 ans ou plus
- diabète sucré.

Les porteurs de prothèses valvulaires cardiaques et les patients présentant une cardite rhumatismale hémodynamiquement significative, surtout une sténose mitrale, ont été exclus de l'essai ROCKET AF et n'ont donc pas été évalués. Les résultats de cet essai ne s'appliquent pas à ces patients, qu'ils présentent une fibrillation auriculaire ou non (voir [7 MISES EN GARDE ET PRÉCAUTIONS – Appareil cardiovasculaire : Maladie valvulaire](#)).

Le principal objectif de l'essai était de démontrer la noninfériorité de rivaroxaban, inhibiteur direct du facteur Xa, par rapport à la warfarine pour la réduction de la fréquence des événements du critère composite, soit l'AVC et l'embolie systémique. Si la noninfériorité était démontrée, un processus par étapes défini au préalable et comportant plusieurs tests était entrepris pour déterminer si le rivaroxaban était supérieur à la warfarine pour ce qui est des critères d'évaluation primaires et secondaires.

Le plan de l'essai, le schéma thérapeutique et les groupes de patients sont résumés au Tableau 27 et au Tableau 28. Un total de 14 264 patients ont été répartis au hasard. La moyenne d'âge des sujets

était de 71 ans (écart : 25 à 97 ans) et le score CHADS2 moyen était de 3,5. Les patients ont été répartis au hasard pour recevoir une dose de rivaroxaban de 20 mg une fois par jour (15 mg si une insuffisance rénale modérée était décelée au moment de la présélection) ou une dose ajustée de warfarine (produisant un INR de 2,0 à 3,0). Au cours de l'essai ROCKET AF, la durée moyenne du traitement par une dose fixe de rivaroxaban sans surveillance systématique de la coagulation a été de 572 jours.

Les patients de l'essai ROCKET AF présentaient des troubles comorbides importants (p. ex. prévention secondaire chez 55 % des sujets [antécédents d'AVC, d'AIT ou d'embolie systémique]) (voir Tableau 27). Chez les patients répartis au hasard pour recevoir la warfarine, le temps passé dans l'écart thérapeutique de 2,0 à 3,0 a été en moyenne de 55 % (64 % chez les sujets nord-américains).

**Tableau 27 – Troubles comorbides et caractéristiques des sujets de l'essai ROCKET AF (population en intention de traiter)**

|   |      |
|---|------|
| Insuffisance cardiaque et/ou fraction d'éjection ventriculaire gauche $\leq$ 35 % | 62 % |
| Hypertension  | 91 % |
| Âge $\geq$ 75 ans   | 44 % |
| Sexe féminin  | 40 % |
| Diabète   | 40 % |
| Antécédents d'AVC, d'AIT ou d'embolie systémique                                  | 55 % |
| AVC <sup>a</sup>  | 34 % |
| AIT <sup>a</sup>  | 22 % |
| Embolie systémique <sup>a</sup>   | 4 %  |
| Maladie valvulaire (ne satisfaisant pas aux critères d'exclusion) <sup>b</sup>    | 14 % |
| Score CHADS2 moyen  | 3,5  |
| Prise antérieure d'un antagoniste de la vitamine K                                | 62 % |
| Antécédents d'IM  | 17 % |

a Le total des pourcentages est supérieur à 55 % parce qu'il y avait eu plus d'un événement chez certains sujets.

b Les porteurs de prothèses valvulaires cardiaques et les patients présentant une cardite rhumatismale hémodynamiquement significative, surtout une sténose mitrale, ont été exclus de l'essai ROCKET AF. Les patients présentant d'autres maladies valvulaires, dont sténose aortique et régurgitation aortique et/ou mitrale, ne satisfaisaient pas aux critères d'exclusion.

Population en intention de traiter = 14 264 sujets

Au départ, 36,5 % des patients recevaient un traitement prolongé par l'acide acétylsalicylique (AAS), 2,4 % prenaient un anticoagulant autre qu'un antagoniste de la vitamine K (AVK), 8,7 % prenaient un antiarythmique de classe III, 54,5 % prenaient un inhibiteur de l'enzyme de conversion de l'angiotensine (ECA), 22,7 % prenaient un inhibiteur des récepteurs de l'angiotensine, 60,0 % prenaient un diurétique, 24,0 % prenaient un antidiabétique oral et 65,5 % prenaient un bêta-bloquant.

L'essai ROCKET AF a démontré que, chez les patients qui présentent une fibrillation auriculaire, le rivaroxaban n'était pas inférieur à la warfarine pour ce qui est du principal critère d'évaluation de l'efficacité, qui était composite et comprenait la prévention de l'AVC et de l'embolie systémique dans la population per protocole, selon l'analyse sous traitement (rivaroxaban : 1,71 %/année, warfarine 2,16 %/année, RR : 0,79, IC de 95 % : 0,66 à 0,96,  $p < 0,001$ ). Comme le rivaroxaban s'était révélé non inférieur, on a aussi, conformément à l'analyse définie au préalable, déterminé s'il était supérieur pour

ce qui est des critères d'évaluation primaires et secondaires. Le rivaroxaban s'est révélé supérieur à la warfarine pour la prévention de l'AVC et de l'embolie systémique chez les patients chez qui l'innocuité pouvait être évaluée, selon l'analyse sous traitement (RR : 0,79, IC de 95 % : 0,65 à 0,95, p = 0,015; voir [Tableau 28](#) et [Figure 7](#)).

**Tableau 28 – Délai de survenue de tout premier AVC ou d'une première embolie systémique pendant le traitement (jusqu'à deux jours après la dernière dose) au cours de l'essai ROCKET AF – Patients chez qui l'innocuité pouvait être évaluée**

| Paramètre  | Rivaroxaban<br>(N = 7061) |         | Warfarine<br>(N = 7082) |         | Rivaroxaban p/r à la warfarine |                                 |
|--|---------------------------|---------|-------------------------|---------|--------------------------------|---------------------------------|
|  | n                         | %/année | n                       | %/année | RR<br>(IC de 95 %)             | Valeur p pour<br>la supériorité |
| <b>Tout AVC et embolie systémique (principal critère d'évaluation de l'efficacité)</b> | 189                       | 1,70    | 243                     | 2,15    | 0,79 (0,65, 0,95)              | 0,015*                          |
| Tout AVC   | 184                       | 1,65    | 221                     | 1,96    | 0,85 (0,70, 1,03)              | 0,092                           |
| AVC hémorragique   | 29                        | 0,26    | 50                      | 0,44    | 0,59 (0,37, 0,93)              | 0,024*                          |
| AVC ischémique   | 149                       | 1,34    | 161                     | 1,42    | 0,94 (0,75, 1,17)              | 0,581                           |
| Type d'AVC inconnu   | 7                         | 0,06    | 11                      | 0,10    | 0,65 (0,25, 1,67)              | 0,366                           |
| Embolie systémique   | 5                         | 0,04    | 22                      | 0,19    | 0,23 (0,09, 0,61)              | 0,003*                          |
| <b>Autres critères d'évaluation</b>  |                           |         |                         |         |                                |                                 |
| Mortalité toutes causes confondues   | 208                       | 1,87    | 250                     | 2,21    | 0,85 (0,70, 1,02)              | 0,073                           |
| Décès d'origine vasculaire   | 170                       | 1,53    | 193                     | 1,71    | 0,89 (0,73, 1,10)              | 0,289                           |
| Infarctus du myocarde  | 101                       | 0,91    | 126                     | 1,12    | 0,81 (0,63, 1,06)              | 0,121                           |

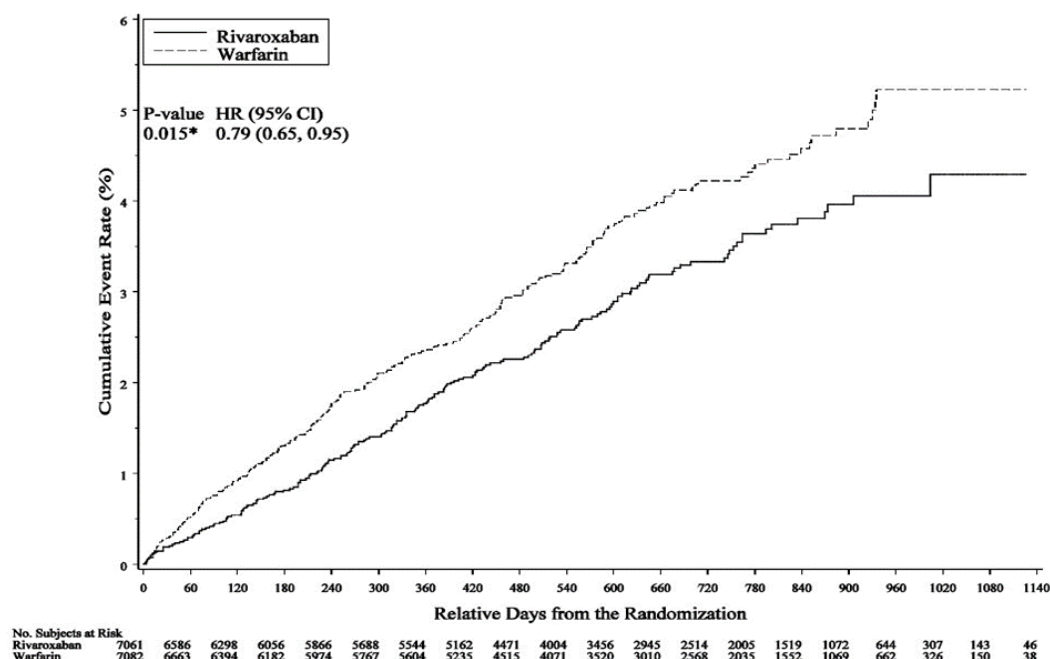
Analyse sous traitement des patients chez qui l'innocuité pouvait être évaluée = événements (selon la décision du comité des critères cliniques) survenus pendant le traitement (jusqu'à 2 jours après la dernière dose)

Rapport des risques (IC de 95 %) et valeur p selon le modèle des hasards proportionnels de Cox avec le groupe de traitement comme covariable

Valeur p (bilatérale) du rapport des risques pour la supériorité de rivaroxaban sur la warfarine

\* Statistiquement significatif

L'analyse de supériorité primaire définie au préalable a porté sur les données obtenues sous traitement chez les patients chez qui l'innocuité pouvait être évaluée, une analyse en intention de traiter (AIT) a aussi été effectuée. Cette analyse a révélé que l'événement constituant le principal critère d'évaluation était survenu chez 269 patients traités par le rivaroxaban (2,1 % par année) et 306 patients traités par la warfarine (2,4 % par année) (rapport des risques de 0,88; IC de 95 % de 0,74 à 1,03; p < 0,001 pour la noninfériorité; p = 0,12 pour la supériorité).



**Figure 7 : Courbe de Kaplan-Meier du délai de survenue d'un premier AVC quelconque ou de la première embolie systémique au cours de l'essai ROCKET AF (patients chez qui l'innocuité pouvait être évaluée, analyse sous traitement) (comprend les doses de 15 mg et 20 mg de rivaroxaban)**

L'analyse du principal critère d'évaluation de l'innocuité révèle que, pour ce qui est de l'événement composite comprenant les hémorragies majeures et les hémorragies non majeures cliniquement significatives, la fréquence a été semblable avec rivaroxaban et avec la warfarine (voir Tableau 29).

**Tableau 29 – Délai de survenue de la première hémorragie pendant le traitement (jusqu'à deux jours après la dernière dose) au cours de l'essai ROCKET AF – Patients chez qui l'innocuité pouvait être évaluée**

| Paramètre   | Rivaroxaban<br>(N = 7 111) |         | Warfarine<br>(N = 7 125) |         | rivaroxaban p/r à la warfarine |         |
|---|----------------------------|---------|--------------------------|---------|--------------------------------|---------|
|   | n                          | %/année | N                        | %/année | RR<br>(IC de 95 %)             | Value p |
| Hémorragie majeure et hémorragie non majeure cliniquement significative (principal critère d'évaluation de l'innocuité) | 1 475                      | 14,91   | 1 449                    | 14,52   | 1,03 (0,96, 1,11)              | 0,442   |
| Hémorragie majeure  | 395                        | 3,60    | 386                      | 3,45    | 1,04 (0,90, 1,20)              | 0,576   |
| Chute du taux d'hémoglobine (2 g/dL)  | 305                        | 2,77    | 254                      | 2,26    | 1,22 (1,03, 1,44)              | 0,019*  |
| Transfusion (> 2 unités)  | 183                        | 1,65    | 149                      | 1,32    | 1,25 (1,01, 1,55)              | 0,044*  |
| Hémorragie d'un organe critique   | 91                         | 0,82    | 133                      | 1,18    | 0,69 (0,53, 0,91)              | 0,007*  |

| Paramètre   | Rivaroxaban<br>(N = 7 111) |         | Warfarine<br>(N = 7 125) |         | rivaroxaban p/r à la warfarine |         |
|---|----------------------------|---------|--------------------------|---------|--------------------------------|---------|
|   | n                          | %/année | N                        | %/année | RR<br>(IC de 95 %)             | Value p |
| Hémorragie intracrânienne                         | 55                         | 0,49    | 84                       | 0,74    | 0,67 (0,47, 0,94)              | 0,019*  |
| Hémorragie mortelle                               | 27                         | 0,24    | 55                       | 0,48    | 0,50 (0,31, 0,79)              | 0,003*  |
| Hémorragie non majeure cliniquement significative | 1 185                      | 11,80   | 1 151                    | 11,37   | 1,04 (0,96, 1,13)              | 0,345   |

Toutes les analyses sont fondées sur le délai de survenue de la première hémorragie. Chute du taux d'hémoglobine = chute d'au moins 2 g/dL

Transfusion = au moins deux unités de globules rouges concentrés ou de sang entier

Hémorragie d'un organe critique selon le comité des critères cliniques : intracrânienne, intrarachidienne, intra-oculaire, péricardique, intra-articulaire, intramusculaire avec syndrome des loges, rétropéritonéale

Rapport des risques (IC de 95 %) et valeur p selon le modèle des hasards proportionnels de Cox avec le groupe de traitement comme covariable

Valeur p (bilatérale) du rapport des risques pour la supériorité de rivaroxaban sur la warfarine

\* Statistiquement significatif

L'incidence des augmentations des résultats des tests hépatiques a été faible et semblable dans les deux groupes (voir Tableau 30).

**Tableau 30 – Incidence des anomalies des épreuves de laboratoire définies au préalable au cours de l'essai ROCKET AF – Patients chez qui l'innocuité pouvait être évaluée**

| Paramètre                        | Rivaroxaban<br>(N = 7111) |      | Warfarine<br>(N = 7125) |      | Rivaroxaban p/r à la warfarine<br>RR (IC de 95 %) |
|----------------------------------|---------------------------|------|-------------------------|------|---|
|                                  | n/J                       | %    | n/J                     | %    |   |
| ALT > 3 x la LSN                 | 203/6 979                 | 2,91 | 203/7 008               | 2,90 | 1,01 (0,83, 1,23)                                 |
| ALT > 3 x la LSN et BT > 2 x LSN | 31/6 980                  | 0,44 | 33/7 012                | 0,47 | 0,95 (0,58, 1,55)                                 |

LSN = limite supérieure de la normale; n = nombre de patients chez qui un événement est survenu; N = nombre de patients chez qui l'innocuité pouvait être évaluée; J = nombre de patients pour lesquels on avait les résultats de toutes les épreuves de laboratoire; BT = bilirubine totale

Rapport des risques (IC de 95 %) : analyse du délai de survenue de l'événement au moyen d'un modèle de Cox avec le groupe de traitement comme covariable

Le [Tableau 31](#) et le [Tableau 32](#) présentent l'incidence des événements des critères d'évaluation de l'efficacité et de l'innocuité stratifiés selon le groupe d'âge. Le [Tableau 33](#) et le [Tableau 34](#) présentent l'incidence des événements des critères d'évaluation de l'efficacité et de l'innocuité stratifiés selon la fonction rénale.



**Tableau 31 – Incidence, selon le groupe d'âge, des événements du critère d'évaluation de l'efficacité survenus pendant le traitement (jusqu'à deux jours après la dernière dose) au cours de l'essai ROCKET AF – Patients chez qui l'innocuité pouvait être évaluée**

|  | Rivaroxaban |                     | Warfarine |                     | rivaroxaban p/r à la warfarine |          |
|--|-------------|---------------------|-----------|---------------------|--------------------------------|----------|
|  | n/J         | Incidence (%/année) | n/J       | Incidence (%/année) | RR (IC de 95 %)                | Valeur p |
| <b>Tout AVC et embolie systémique (principal critère d'évaluation de l'efficacité)</b> |             |                     |           |                     |                                |          |
| Tous les patients  | 189/7 061   | 1,70                | 243/7 082 | 2,15                | 0,79 (0,65, 0,95)              | 0,015*   |
| < 65 ans   | 43/1 642    | 1,59                | 42/1 636  | 1,53                | 1,04 (0,68, 1,58)              | -        |
| 65 à 75 ans  | 77/2 767    | 1,74                | 98/2 768  | 2,18                | 0,79 (0,59, 1,07)              | -        |
| > 75 ans   | 69/2 652    | 1,73                | 103/2 678 | 2,54                | 0,68 (0,50, 0,92)              | -        |
| > 80 ans   | 40/1 305    | 2,17                | 46/1 281  | 2,39                | 0,91 (0,60, 1,40)              | -        |
| ≥ 85 ans   | 7/321       | 1,75                | 9/328     | 1,91                | 0,92 (0,34, 2,47)              | -        |
| <b>Tout AVC</b>  |             |                     |           |                     |                                |          |
| Tous les patients  | 184/7 061   | 1,65                | 221/7 082 | 1,96                | 0,85 (0,70, 1,03)              | 0,092    |
| < 65 ans   | 42/1 642    | 1,55                | 36/1 636  | 1,31                | 1,18 (0,76, 1,84)              | -        |
| 65 à 75 ans  | 75/2 767    | 1,69                | 90/2 768  | 2,00                | 0,84 (0,62, 1,14)              | -        |
| > 75 ans   | 67/2 652    | 1,68                | 95/2 678  | 2,34                | 0,72 (0,52, 0,98)              | -        |
| > 80 ans   | 38/1 305    | 2,06                | 42/1 281  | 2,18                | 0,95 (0,61, 1,48)              | -        |
| <b>AVC ischémique</b>  |             |                     |           |                     |                                |          |
| Tous les patients  | 149/7 061   | 1,34                | 161/7 082 | 1,42                | 0,94 (0,75, 1,17)              | 0,581    |
| < 65 ans   | 30/1 642    | 1,11                | 23/1 636  | 0,84                | 1,32 (0,77, 2,28)              | -        |
| 65 à 75 ans  | 68/2 767    | 1,53                | 66/2 768  | 1,47                | 1,04 (0,74, 1,46)              | -        |
| > 75 ans   | 51/2 652    | 1,28                | 72/2 678  | 1,77                | 0,72 (0,50, 1,03)              | -        |
| > 80 ans   | 26/1 305    | 1,41                | 33/1 281  | 1,71                | 0,83 (0,50, 1,39)              | -        |
| <b>AVC hémorragique</b>  |             |                     |           |                     |                                |          |
| Tous les patients  | 29/7 061    | 0,26                | 50/7 082  | 0,44                | 0,59 (0,37, 0,93)              | 0,024*   |
| < 65 ans   | 9/1 642     | 0,33                | 12/1 636  | 0,44                | 0,76 (0,32, 1,80)              | -        |
| 65 à 75 ans  | 4/2 767     | 0,09                | 19/2 768  | 0,42                | 0,21 (0,07, 0,62)              | -        |
| > 75 ans   | 16/2 652    | 0,40                | 19/2 678  | 0,47                | 0,86 (0,44, 1,67)              | -        |
| > 80 ans   | 12/1 305    | 0,65                | 9/1 281   | 0,47                | 1,40 (0,59, 3,31)              | -        |
| <b>Décès d'origine vasculaire</b>  |             |                     |           |                     |                                |          |
| Tous les patients  | 170/7 061   | 1,53                | 193/7 082 | 1,71                | 0,89 (0,73, 1,10)              | 0,289    |
| < 65 ans   | 35/1 642    | 1,29                | 44/1 636  | 1,60                | 0,81 (0,52, 1,26)              | -        |
| 65 à 75 ans  | 66/2 767    | 1,49                | 70/2 768  | 1,56                | 0,95 (0,68, 1,33)              | -        |
| > 75 ans   | 69/2 652    | 1,73                | 79/2 678  | 1,94                | 0,89 (0,64, 1,23)              | -        |
| > 80 ans   | 34/1 305    | 1,84                | 35/1 281  | 1,81                | 1,01 (0,63, 1,62)              | -        |
| ≥ 85 ans   | 15/321      | 3,75                | 12/328    | 2,54                | 1,44 (0,67, 3,08)              | -        |

Analyse sous traitement sur les patients chez qui l'innocuité pouvait être évaluée = événements (selon la décision du comité des critères cliniques) survenus pendant le traitement (jusqu'à 2 jours après la dernière dose)

n = nombre de patients chez qui un événement est survenu; J = nombre de patients dans chaque sous-groupe  
 Rapport des risques (IC de 95 %) et valeur p selon le modèle des hasards proportionnels de Cox avec le groupe de traitement comme covariable  
 Valeur p (bilatérale) du rapport des risques pour la supériorité de rivaroxaban sur la warfarine  
 \* Statistiquement significatif

**Tableau 32 – Incidence, selon le groupe d'âge, des hémorragies survenues pendant le traitement (jusqu'à deux jours après la dernière dose) au cours de l'essai ROCKET AF – Patients chez qui l'innocuité pouvait être évaluée**

|  | Rivaroxaban |                     | Warfarine   |                     | Rivaroxaban p/r à la warfarine |          |
|--|-------------|---------------------|-------------|---------------------|--------------------------------|----------|
|  | n/J         | Incidence (%/année) | n/J         | Incidence (%/année) | RR (IC de 95 %)                | Valeur p |
| <b>Hémorragie majeure et hémorragie non majeure cliniquement significative (principal critère d'évaluation de l'innocuité)</b> |             |                     |             |                     |                                |          |
| Tous les patients  | 1 475/7 111 | 14,91               | 1 449/7 125 | 14,52               | 1,03 (0,96, 1,11)              | 0,442    |
| < 65 ans   | 241/1 646   | 9,73                | 260/1 642   | 10,41               | 0,93 (0,78, 1,11)              | -        |
| 65 à 75 ans  | 541/2 777   | 13,59               | 556/2 781   | 13,95               | 0,98 (0,87, 1,10)              | -        |
| > 75 ans   | 693/2 688   | 20,18               | 633/2 702   | 18,09               | 1,12 (1,00, 1,25)              | -        |
| > 80 ans   | 362/1 320   | 22,79               | 313/1 298   | 18,84               | 1,20 (1,04, 1,40)              | -        |
| ≥ 85 ans   | 89/326      | 25,46               | 90/335      | 22,29               | 1,13 (0,84, 1,52)              | -        |
| <b>Hémorragie majeure</b>  |             |                     |             |                     |                                |          |
| Tous les patients  | 395/7 111   | 3,60                | 386/7 125   | 3,45                | 1,04 (0,90, 1,20)              | 0,576    |
| < 65 ans   | 59/1 646    | 2,21                | 59/1 642    | 2,16                | 1,02 (0,71, 1,46)              | -        |
| 65 à 75 ans  | 133/2 777   | 3,04                | 148/2 781   | 3,34                | 0,91 (0,72, 1,15)              | -        |
| > 75 ans   | 203/2 688   | 5,16                | 179/2 702   | 4,47                | 1,15 (0,94, 1,41)              | -        |
| > 80 ans   | 118/1 320   | 6,50                | 86/1 298    | 4,50                | 1,44 (1,09, 1,90)              | -        |
| ≥ 85 ans   | 28/326      | 7,05                | 32/335      | 6,91                | 1,01 (0,61, 1,67)              | -        |
| <b>Hémorragie intracrânienne</b>   |             |                     |             |                     |                                |          |
| Tous les patients  | 55/7 111    | 0,49                | 84/7 125    | 0,74                | 0,67 (0,47, 0,93)              | 0,019*   |
| < 65 ans   | 13/1 646    | 0,48                | 17/1 642    | 0,62                | 0,78 (0,38, 1,60)              | -        |
| 65 à 75 ans  | 13/2 777    | 0,29                | 34/2 781    | 0,75                | 0,39 (0,20, 0,73)              | -        |
| > 75 ans   | 29/2 688    | 0,72                | 33/2 702    | 0,81                | 0,89 (0,54, 1,47)              | -        |
| > 80 ans   | 22/1 320    | 1,18                | 15/1 298    | 0,77                | 1,54 (0,80, 2,96)              | -        |
| <b>Hémorragie mortelle</b>   |             |                     |             |                     |                                |          |
| Tous les patients  | 27/7 111    | 0,24                | 55/7 125    | 0,48                | 0,50 (0,31, 0,79)              | 0,003*   |
| < 65 ans   | 7/1 646     | 0,26                | 11/1 642    | 0,40                | 0,65 (0,25, 1,66)              | -        |
| 65 à 75 ans  | 7/2 777     | 0,16                | 19/2 781    | 0,42                | 0,37 (0,16, 0,89)              | -        |
| > 75 ans   | 13/2 688    | 0,32                | 25/2 702    | 0,61                | 0,53 (0,27, 1,03)              | -        |
| > 80 ans   | 10/1 320    | 0,54                | 12/1 298    | 0,62                | 0,87 (0,38, 2,02)              | -        |

|  | Rivaroxaban |                     | Warfarine   |                     | Rivaroxaban p/r à la warfarine |          |
|--|-------------|---------------------|-------------|---------------------|--------------------------------|----------|
|  | n/J         | Incidence (%/année) | n/J         | Incidence (%/année) | RR (IC de 95 %)                | Valeur p |
| <b>Hémorragie non majeure cliniquement significative</b> |             |                     |             |                     |                                |          |
| Tous les patients  | 1 185/7 111 | 11,80               | 1 151/7 125 | 11,37               | 1,04 (0,96, 1,13)              | 0,345    |
| < 65 ans   | 191/1 646   | 7,62                | 210/1 642   | 8,32                | 0,91 (0,75, 1,11)              | -        |
| 65 à 75 ans  | 444/2 777   | 11,00               | 445/2 781   | 11,02               | 1,00 (0,88, 1,14)              | -        |
| > 75 ans   | 550/2 688   | 15,74               | 496/2 702   | 13,93               | 1,13 (1,00, 1,28)              | -        |
| > 80 ans   | 276/1 320   | 17,06               | 249/1 298   | 14,74               | 1,15 (0,97, 1,37)              | -        |

Analyse sous traitement sur les patients chez qui l'innocuité pouvait être évaluée = événements (selon la décision du comité des critères cliniques) survenus pendant le traitement (jusqu'à 2 jours après la dernière dose)

n = nombre de patients chez qui un événement est survenu; J = nombre de patients dans chaque sous-groupe

Rapport des risques (IC de 95 %) et valeur p selon le modèle des hasards proportionnels de Cox avec le groupe de traitement comme covariable

Valeur p (bilatérale) du rapport des risques pour la supériorité de rivaroxaban sur la warfarine

\* Statistiquement significatif

**Tableau 33 – Incidence, selon la fonction rénale au début de l'essai, des événements du critère d'évaluation de l'efficacité survenus pendant le traitement (jusqu'à deux jours après la dernière dose) au cours de l'essai ROCKET AF – Patients chez qui l'innocuité pouvait être évaluée**

|  | Rivaroxaban      |                     | Warfarine        |                     | rivaroxaban p/r à la warfarine |          |
|--|------------------|---------------------|------------------|---------------------|--------------------------------|----------|
|  | n/J <sup>†</sup> | Incidence (%/année) | n/J <sup>†</sup> | Incidence (%/année) | RR (IC de 95 %)                | Valeur p |
| <b>Tout AVC et embolie systémique (principal critère d'évaluation de l'efficacité)</b> |                  |                     |                  |                     |                                |          |
| Tous les patients  | 189/7 061        | 1,70                | 243/7 082        | 2,15                | 0,79 (0,65, 0,95)              | 0,015*   |
| 30 à 49 mL/min   | 50/1 481         | 2,36                | 60/1 452         | 2,80                | 0,84 (0,58, 1,22)              | -        |
| 50 à 80 mL/min   | 91/3 290         | 1,74                | 128/3 396        | 2,39                | 0,73 (0,56, 0,96)              | -        |
| > 80 mL/min  | 47/2 278         | 1,25                | 54/2 221         | 1,43                | 0,87 (0,59, 1,28)              | -        |
| <b>Tout AVC</b>  |                  |                     |                  |                     |                                |          |
| Tous les patients  | 184/7 061        | 1,65                | 221/7 082        | 1,96                | 0,85 (0,70, 1,03)              | 0,092    |
| 30 à 49 mL/min   | 49/1 481         | 2,31                | 52/1 452         | 2,42                | 0,95 (0,64, 1,40)              | -        |
| 50 à 80 mL/min   | 88/3 290         | 1,68                | 120/3 396        | 2,24                | 0,75 (0,57, 0,99)              | -        |
| > 80 mL/min  | 46/2 278         | 1,22                | 48/2 221         | 1,27                | 0,95 (0,64, 1,43)              | -        |
| <b>AVC ischémique</b>  |                  |                     |                  |                     |                                |          |
| Tous les patients  | 149/7 061        | 1,34                | 161/7 082        | 1,42                | 0,94 (0,75, 1,17)              | 0,581    |
| 30 à 49 mL/min   | 43/1 481         | 2,03                | 39/1 452         | 1,82                | 1,11 (0,72, 1,72)              | -        |
| 50 à 80 mL/min   | 69/3 290         | 1,32                | 89/3 396         | 1,66                | 0,80 (0,58, 1,09)              | -        |
| > 80 mL/min  | 36/2 278         | 0,95                | 32/2 221         | 0,85                | 1,12 (0,70, 1,80)              | -        |
| <b>AVC hémorragique</b>  |                  |                     |                  |                     |                                |          |
| Tous les patients  | 29/7 061         | 0,26                | 50/7 082         | 0,44                | 0,59 (0,37, 0,93)              | 0,024*   |

|                                   | Rivaroxaban      |                     | Warfarine        |                     | rivaroxaban p/r à la warfarine |          |
|-----------------------------------|------------------|---------------------|------------------|---------------------|--------------------------------|----------|
|                                   | n/J <sup>†</sup> | Incidence (%/année) | n/J <sup>†</sup> | Incidence (%/année) | RR (IC de 95 %)                | Valeur p |
| 30 à 49 mL/min                    | 6/1 481          | 0,28                | 11/1 452         | 0,51                | 0,55 (0,20, 1,48)              | -        |
| 50 à 80 mL/min                    | 15/3 290         | 0,29                | 25/3 396         | 0,47                | 0,62 (0,33, 1,17)              | -        |
| > 80 mL/min                       | 8/2 278          | 0,21                | 14/2 221         | 0,37                | 0,57 (0,24, 1,35)              | -        |
| <b>Décès d'origine vasculaire</b> |                  |                     |                  |                     |                                |          |
| Tous les patients                 | 170/7 061        | 1,53                | 193/7 082        | 1,71                | 0,89 (0,73,1,10)               | 0,289    |
| 30 à 49 mL/min                    | 55/1 481         | 2,59                | 54/1 452         | 2,52                | 1,02 (0,70,1,49)               | -        |
| 50 à 80 mL/min                    | 75/3 290         | 1,43                | 91/3 396         | 1,69                | 0,85 (0,62,1,15)               | -        |
| > 80 mL/min                       | 40/2 278         | 1,06                | 47/2 221         | 1,24                | 0,85 (0,56,1,29)               | -        |

Analyse sous traitement sur les patients chez qui l'innocuité pouvait être évaluée = événements (selon la décision du comité des critères cliniques) survenus pendant le traitement (jusqu'à 2 jours après la dernière dose)

n = nombre de patients chez qui un événement est survenu; J = nombre de patients dans chaque sous-groupe

† = les patients dont la Cl<sub>cr</sub> était inférieure à 30 mL/min ou pour qui on n'avait pas la Cl<sub>cr</sub> initiale ne sont pas compris dans les chiffres correspondant aux sous-groupes de Cl<sub>cr</sub> (30 à 49 mL/min, 50 à 80 mL/min et > 80 mL/min), mais sont compris dans les chiffres sur tous les patients

Rapport des risques (IC de 95 %) et valeur p selon le modèle des hasards proportionnels de Cox avec le groupe de traitement comme covariable

Valeur p (bilatérale) du rapport des risques pour la supériorité de rivaroxaban sur la warfarine

\* Statistiquement significatif

**Tableau 34 – Incidence, selon la fonction rénale au début de l'essai, des hémorragies survenues pendant le traitement (jusqu'à deux jours après la dernière dose) au cours de l'essai ROCKET AF – Patients chez qui l'innocuité pouvait être évaluée)**

|  | Rivaroxaban      |                     | Warfarine        |                     | rivaroxaban p/r à la warfarine |          |
|--|------------------|---------------------|------------------|---------------------|--------------------------------|----------|
|  | n/J <sup>a</sup> | Incidence (%/année) | n/J <sup>a</sup> | Incidence (%/année) | RR (IC de 95 %)                | Valeur p |
| <b>Hémorragie majeure et hémorragie non majeure cliniquement significative (principal critère d'évaluation de l'innocuité)</b> |                  |                     |                  |                     |                                |          |
| Tous les patients  | 1 475/7 111      | 14,91               | 1 449/7 125      | 14,52               | 1,03 (0,96, 1,11)              | 0,442    |
| 30 à 49 mL/min   | 336/1 498        | 17,87               | 341/1 472        | 18,28               | 0,98 (0,84, 1,14)              | -        |
| 50 à 80 mL/min   | 725/3 313        | 15,74               | 719/3 410        | 15,30               | 1,04 (0,93, 1,15)              | -        |
| > 80 mL/min  | 412/2 288        | 12,15               | 388/2 230        | 11,42               | 1,06 (0,92, 1,21)              | -        |
| <b>Hémorragie majeure</b>  |                  |                     |                  |                     |                                |          |
| Tous les patients  | 395/7 111        | 3,60                | 386/7 125        | 3,45                | 1,04 (0,90, 1,20)              | 0,576    |
| 30 à 49 mL/min   | 99/1 498         | 4,72                | 100/1 472        | 4,72                | 1,00 (0,76, 1,32)              | -        |
| 50 à 80 mL/min   | 183/3 313        | 3,54                | 197/3 410        | 3,72                | 0,95 (0,78, 1,17)              | -        |
| > 80 mL/min  | 112/2 288        | 3,02                | 89/2 230         | 2,38                | 1,26 (0,95, 1,67)              | -        |
| <b>Hémorragie intracrânienne</b>   |                  |                     |                  |                     |                                |          |
| Tous les patients  | 55/7 111         | 0,49                | 84/7 125         | 0,74                | 0,67 (0,47, 0,93)              | 0,019*   |
| 30 à 49 mL/min   | 15/1 498         | 0,70                | 19/1 472         | 0,88                | 0,80 (0,41, 1,57)              | -        |

|  | Rivaroxaban      |                     | Warfarine        |                     | rivaroxaban p/r à la warfarine |          |
|--|------------------|---------------------|------------------|---------------------|--------------------------------|----------|
|  | n/J <sup>a</sup> | Incidence (%/année) | n/J <sup>a</sup> | Incidence (%/année) | RR (IC de 95 %)                | Valeur p |
| 50 à 80 mL/min   | 27/3 313         | 0,51                | 43/3 410         | 0,80                | 0,64 (0,40, 1,04)              | -        |
| > 80 mL/min  | 13/2 288         | 0,34                | 22/2 230         | 0,58                | 0,59 (0,30, 1,17)              | -        |
| <b>Hémorragie mortelle</b>                               |                  |                     |                  |                     |                                |          |
| Tous les patients  | 27/7 111         | 0,24                | 55/7 125         | 0,48                | 0,50 (0,31, 0,79)              | 0,003*   |
| 30 à 49 mL/min   | 6/1 498          | 0,28                | 16/1 472         | 0,74                | 0,38 (0,15, 0,97)              | -        |
| 50 à 80 mL/min   | 14/3 313         | 0,27                | 24/3 410         | 0,45                | 0,60 (0,31, 1,16)              | -        |
| > 80 mL/min  | 7/2 288          | 0,19                | 15/2 230         | 0,40                | 0,46 (0,19, 1,14)              | -        |
| <b>Hémorragie non majeure cliniquement significative</b> |                  |                     |                  |                     |                                |          |
| Tous les patients  | 1185/7 111       | 11,80               | 1 151/7 125      | 11,37               | 1,04 (0,96, 1,13)              | 0,345    |
| 30 à 49 mL/min   | 261/1 498        | 13,67               | 259/1 472        | 13,61               | 1,01 (0,85, 1,19)              | -        |
| 50 à 80 mL/min   | 596/3 313        | 12,77               | 570/3 410        | 11,94               | 1,08 (0,96, 1,21)              | -        |
| > 80 mL/min  | 327/2 288        | 9,48                | 321/2 230        | 9,36                | 1,01 (0,86, 1,18)              | -        |

Analyse sous traitement sur les patients chez qui l'innocuité pouvait être évaluée = événements (selon la décision du comité des critères cliniques) survenus pendant le traitement (jusqu'à 2 jours après la dernière dose)

n = nombre de patients chez qui un événement est survenu; J = nombre de patients dans chaque sous-groupe

a = les patients dont la Cl<sub>cr</sub> était inférieure à 30 mL/min ou pour lesquels on n'avait pas la Cl<sub>cr</sub> initiale ne sont pas compris dans les chiffres correspondant aux sous-groupes de clairance de la créatinine (30 à 49 mL/min, 50 à 80 mL/min et > 80 mL/min), mais sont compris dans les chiffres sur tous les patients

Rapport des risques (IC de 95 %) et valeur p selon le modèle des hasards proportionnels de Cox avec le groupe de traitement comme covariable

Valeur p (bilatérale) du rapport des risques pour la supériorité de rivaroxaban sur la warfarine

\* Significatif sur le plan statistique

## ÉTUDE DE PHASE IV

L'étude de phase IV XANTUS a été menée pour évaluer les effets du rivaroxaban en situation clinique réelle.

### Étude XANTUS

En plus de l'étude de phase III ROCKET AF, on a mené l'étude XANTUS, étude de cohorte prospective, ouverte, non interventionnelle, à une seule branche, post-autorisation et avec décision centrale concernant les critères d'évaluation, soit les événements thromboemboliques et les hémorragies majeures. On y a inscrit 6704 patients atteints de fibrillation auriculaire non valvulaire pour étudier la prévention de l'AVC et de l'embolie systémique hors système nerveux central (SNC) en situation réelle. Le score CHADS2 moyen était de 1,9 chez les sujets de l'étude. L'incidence de l'hémorragie majeure, de l'hémorragie mortelle, de l'hémorragie intracrânienne et de l'embolie systémique hors SNC a été de 2,1, 0,2, 0,4 et 0,8 pour 100 années-patients, respectivement. Ces résultats correspondent au profil d'innocuité établi de rivaroxaban dans cette population.

### 14.3 Études de biodisponibilité comparatives

Une étude comparative de biodisponibilité randomisée, bidirectionnelle, à dose unique et croisée des

comprimés MINT-RIVAROXABAN 10 mg (Mint Pharmaceuticals Inc.) et des comprimés <sup>Pr</sup>XARELTO<sup>MD</sup> 10 mg (Bayer Inc.) a été menée chez des sujets de sexe masculin, asiatiques, adultes et en bonne santé, dans des conditions de jeûne. Les données comparatives de biodisponibilité des 42 sujets inclus dans l'analyse statistique sont présentées dans le tableau suivant :

| Rivaroxaban<br>(1 x 10 mg)<br>Moyenne géométrique<br>Moyenne arithmétique (% de CV) |                            |                            |                                     |                         |
|---|----------------------------|----------------------------|-------------------------------------|-------------------------|
| Paramètre   | Test <sup>1</sup>          | Référence <sup>2</sup>     | Rapport de moyenne géométriques (%) | Intervalle de confiance |
| ASC <sub>T</sub><br>(ng·hr/mL)  | 1718,59<br>1787,67 (29,27) | 1732,35<br>1787,83 (26,71) | 99,2                                | 93,1 - 105,7            |
| ASC <sub>I</sub><br>(ng·hr/mL)  | 1761,93<br>1827,73 (28,12) | 1782,07<br>1833,43 (25,42) | 98,9                                | 93,4 - 104,6            |
| C <sub>MAX</sub><br>(ng/mL)   | 184,90<br>199,14 (35,14)   | 212,93<br>223,20 (31,07)   | 86,8                                | 76,9 - 98,0             |
| T <sub>MAX</sub> <sup>3</sup><br>(h)  | 2,670 (0,75 -<br>16,00)    | 2,33 (0,50 - 4,67)         |                                     |                         |
| T <sub>1/2</sub> <sup>4</sup><br>(h)  | 6,83 (39,49)               | 6,53 (41,61)               |                                     |                         |

<sup>1</sup> Comprimés MINT-RIVAROXABAN, 10 mg (Mint Pharmaceuticals Inc.).

<sup>2</sup> Comprimés XARELTO<sup>MD</sup> (rivaroxaban), 10 mg (Bayer Inc. Canada).

<sup>3</sup> Exprimé uniquement en tant que médian (fourchette).

<sup>4</sup> Exprimé uniquement en tant que moyenne arithmétique (CV en %).

Une étude comparative de biodisponibilité randomisée, bidirectionnelle, à dose unique et croisée des comprimés MINT-RIVAROXABAN 20 mg (Mint Pharmaceuticals Inc.) et des comprimés <sup>Pr</sup>XARELTO<sup>MD</sup> 20 mg (Bayer Inc.) a été menée auprès de sujets masculins asiatiques adultes en bonne santé, dans des conditions d'alimentation riche en graisses et en calories. Les données comparatives de biodisponibilité des 40 sujets inclus dans l'analyse statistique sont présentées dans le tableau suivant :

| Rivaroxaban<br>(1 x 20 mg)<br>Moyenne géométrique<br>Moyenne arithmétique (% de CV) |                            |                            |                                     |                         |
|---|----------------------------|----------------------------|-------------------------------------|-------------------------|
| Paramètre   | Test <sup>1</sup>          | Référence <sup>2</sup>     | Rapport de moyenne géométriques (%) | Intervalle de confiance |
| ASC <sub>T</sub><br>(ng·hr/mL)  | 3984,51<br>4150,73 (29,11) | 3893,90<br>4048,27 (28,23) | 102,3                               | 98,6 - 106,1            |
| ASC <sub>I</sub><br>(ng·hr/mL)  | 4010,94<br>4178,39 (29,23) | 3921,73<br>4078,14 (28,28) | 102,3                               | 98,6 - 106,1            |
| C <sub>MAX</sub><br>(ng/mL)   | 488,26<br>498,78 (20,22)   | 462,21<br>474,91 (24,37)   | 105,6                               | 100,8 - 110,7           |

| Rivaroxaban<br>(1 x 20 mg)<br>Moyenne géométrique<br>Moyenne arithmétique (% de CV) |                    |                        |                                     |                         |
|---|--------------------|------------------------|-------------------------------------|-------------------------|
| Paramètre   | Test <sup>1</sup>  | Référence <sup>2</sup> | Rapport de moyenne géométriques (%) | Intervalle de confiance |
| T <sub>MAX</sub> <sup>3</sup><br>(h)  | 4,33 (1,33 - 6,00) | 4,33 (1,33 - 6,00)     |                                     |                         |
| T <sub>½</sub> <sup>4</sup><br>(h)  | 5,73 (23,55)       | 5,68 (28,53)           |                                     |                         |

<sup>1</sup> Comprimés MINT-RIVAROXABAN, 20 mg (Mint Pharmaceuticals Inc.).

<sup>2</sup> Comprimés XARELTO<sup>MD</sup> (rivaroxaban), 20 mg (Bayer Inc. Canada).

<sup>3</sup> Exprimé uniquement en tant que médian (fourchette).

<sup>4</sup> Exprimé uniquement en tant que moyenne arithmétique (CV en %).

## 15 MICROBIOLOGIE

Aucune information microbiologique n'est requise pour ce produit pharmaceutique.

## 16 TOXICOLOGIE NON CLINIQUE

### Toxicologie générale (études de toxicité chronique) :

Le rivaroxaban a été administré pendant au plus 6 mois à des rats et 12 mois à des chiens. En raison du mode d'action pharmacologique (effets du médicament sur le temps de coagulation), on n'a pu déterminer la concentration sans effet observé. Tous les effets indésirables, sauf une légère réduction de la prise de poids des rats et des chiens, ont pu être attribués à une exagération du mode d'action pharmacologique du composé. Chez les chiens, de très fortes doses ont causé de graves hémorragies spontanées. La concentration sans effet nocif observé après l'exposition prolongée a été de 12,5 mg/kg chez le rat et de 5 mg/kg chez le chien.

### Cancérogénicité :

Au cours d'une étude du pouvoir carcinogène de 2 ans, le rivaroxaban a été évalué chez des souris (jusqu'à 60 mg/kg/jour; atteinte de taux d'exposition systémique semblables à ceux chez l'humain) et des rats (jusqu'à 3,6 fois les taux d'exposition systémique chez l'humain) et n'a pas eu de pouvoir carcinogène.

### Génotoxicité :

Aucune génotoxicité n'a été observée au cours d'un test de mutation génique sur bactéries (test de Ames), d'un test *in vitro* des aberrations chromosomiques, ni du test du micronoyau *in vivo*.

### Toxicologie pour la reproduction et le développement :

Des études de toxicité développementale ont été menées avec des doses de rivaroxaban de jusqu'à 38 fois (rat) et 89 fois (lapin) la dose thérapeutique chez l'humain. Le profil toxicologique est surtout caractérisé par une toxicité maternelle attribuable à l'exagération des effets pharmacodynamiques.

Jusqu'à la plus forte dose évaluée, le rivaroxaban n'a pas eu de pouvoir tératogène primaire.

Après l'administration de rivaroxaban marqué au carbone 14, la radioactivité a traversé la barrière

placentaire chez le rat. Les concentrations maximums ou l'ASC n'ont dépassé les concentrations sanguines chez la mère dans aucun des organes et tissus fœtaux. L'exposition moyenne des fœtus selon l'ASC<sub>(0-24)</sub> a atteint environ 20 % de la concentration sanguine chez la mère. L'ASC dans les glandes mammaires a été à peu près équivalente à l'ASC dans le sang, ce qui indique que la radioactivité passe dans le lait (voir [2 CONTRE-INDICATIONS](#)).

Le rivaroxaban a été sans effet sur la fertilité des mâles et des femelles à des doses de jusqu'à 200 mg/kg.

Du rivaroxaban marqué au carbone 14 a été administré par voie orale à des rates Wistar en lactation (du 8<sup>e</sup> au 10<sup>e</sup> jour après la mise bas) à raison d'une seule dose de 3 mg/kg de poids vif.

La radioactivité liée au rivaroxaban marqué au carbone 14 est passée dans le lait des rates en lactation dans une faible mesure par rapport à la dose administrée : la quantité approximative de radioactivité dans le lait a été de 2,12 % de la dose administrée dans les 32 heures suivant l'administration (voir [2 CONTRE-INDICATIONS](#)).

#### **Toxicité chez les jeunes animaux :**

On a évalué un traitement par le rivaroxaban administré chez des jeunes rats des deux sexes pendant jusqu'à 3 mois. Le traitement a été administré à compter du quatrième jour après la naissance à raison de 6, 20 et 60 mg/kg/jour. Le rivaroxaban a été généralement bien toléré, mais on a observé des signes d'activité pharmacodynamique exagérée (allongement du temps de coagulation). Il n'y a pas eu de signe de toxicité pour les organes cibles ou de toxicité pour les organes en développement.

## **17 MONOGRAPHIES DE PRODUIT DE SOUTIEN**

PrXARELTO<sup>MD</sup> (comprimés à 2,5 mg, 10 mg, 15 mg et 20 mg), Numéro de contrôle : 280484, Monographie de produit, Bayer Inc. (27 MARS 2024)



## RENSEIGNEMENTS SUR LE MÉDICAMENT POUR LE PATIENT

### LISEZ CE DOCUMENT POUR ASSURER UNE UTILISATION SÉCURITAIRE ET EFFICACE DE VOTRE MÉDICAMENT

#### Pr MINT-RIVAROXABAN

#### Comprimés de rivaroxaban

Lisez ce qui suit attentivement avant de prendre **MINT-RIVAROXABAN** et lors de chaque renouvellement de prescription. L'information présentée ici est un résumé et ne couvre pas tout ce qui a trait à ce médicament. Discutez de votre état de santé et de votre traitement avec votre professionnel de la santé et demandez-lui s'il possède de nouveaux renseignements au sujet de **MINT-RIVAROXABAN**.

#### Pour quoi MINT-RIVAROXABAN est-il utilisé?

Les comprimés MINT-RIVAROXABAN à 10 mg, 15 mg et 20 mg sont utilisés chez les adultes dans les cas suivants :

- Prévention de la formation de caillots de sang après une chirurgie majeure de la hanche ou du genou
- Traitement et prévention des caillots de sang dans les veines des jambes ou des poumons
- Prévention des caillots de sang dans les vaisseaux du cerveau (accident vasculaire cérébral) et d'autres régions du corps chez les patients atteints de fibrillation auriculaire (rythme cardiaque irrégulier)

#### Comment MINT-RIVAROXABAN agit-il?

MINT-RIVAROXABAN fait partie d'un groupe de médicaments appelé anticoagulant (médicament qui éclaircit le sang). Il contribue à prévenir la formation de caillots de sang en bloquant directement l'activité d'un facteur de coagulation appelé facteur Xa.

#### Quels sont les ingrédients dans MINT-RIVAROXABAN?

Ingrédients médicinaux : rivaroxaban

Ingrédients non médicinaux : Cellulose microcristalline, dioxyde de silice colloïdale, croscarmellose sodique, hypromellose, lactose monohydraté, stéarate de magnésium, polyéthylèneglycol, oxyde de fer rouge, laurylsulfate de sodium, et dioxyde de titane

#### MINT-RIVAROXABAN est disponible sous les formes posologiques suivantes :

- Comprimés pelliculés : 10 mg, 15 mg et 20 mg

#### Ne prenez pas MINT-RIVAROXABAN si :

- Vous êtes allergique au rivaroxaban ou à tout autre ingrédient de MINT-RIVAROXABAN. Les comprimés MINT-RIVAROXABAN contiennent du lactose.
- présentez un saignement actif, surtout s'il est excessif.

- présentez des lésions ou des troubles qui pourraient augmenter le risque de saignement, notamment :
  - saignement actif ou récent dans le cerveau
  - saignement actif ou récent dans l'estomac ou l'intestin
  - difficulté à cesser de saigner (trouble de la coagulation).
- prenez des médicaments utilisés pour le traitement du VIH/SIDA, comme le cobicistat ou le ritonavir.
- prenez des médicaments utilisés pour le traitement des infections fongiques, comme le kétoconazole, l'itraconazole et le posaconazole.
- prenez la dronédarone, médicament utilisé pour maîtriser une anomalie du rythme cardiaque appelée fibrillation auriculaire.
- prenez d'autres médicaments utilisés pour la prévention ou le traitement des caillots de sang, notamment :
  - la warfarine, le dabigatran, l'apixaban, l'édoxaban et l'héparine
  - une héparine de faible poids moléculaire (HFPM), telle que l'énoxaparine et la daltéparine
  - des dérivés de l'héparine, tels que le fondaparinux.
- présentez une maladie sévère du foie, car le risque de saignement pourrait être accru.
- êtes ou croyez être enceinte ou prévoyez concevoir.
- allaitez.
- êtes âgé de moins de 18 ans.

**Consultez votre professionnel de la santé avant de prendre MINT-RIVAROXABAN, afin de réduire la possibilité d'effets indésirables et pour assurer la bonne utilisation du médicament. Mentionnez à votre professionnel de la santé tous vos problèmes de santé, notamment :**

- si le risque de saignement est élevé chez vous, notamment :
  - si vous souffrez de graves problèmes du rein ou si votre fonction rénale est réduite
  - si vous prenez des anti-inflammatoires non stéroïdiens (AINS), médicaments utilisés pour soulager la douleur et réduire l'inflammation, comme l'ibuprofène, le naproxène et le célécoxib
  - si vous prenez l'acide acétylsalicylique (AAS, ou ASPIRINE) ou d'autres médicaments utilisés pour prévenir l'accident vasculaire cérébral ou la crise cardiaque, comme le clopidogrel, le prasugrel et le ticagrélor
  - si vous prenez des médicaments utilisés pour le traitement de la dépression ou d'autres troubles psychologiques
  - si vos taux de plaquettes dans le sang sont faibles ou si vos plaquettes fonctionnent mal
  - si votre pression sanguine est très élevée et n'est pas maîtrisée par un traitement médical
  - si vous avez ou avez déjà eu un ulcère de l'estomac ou de l'intestin
  - si vous présentez un trouble des vaisseaux sanguins du fond de l'œil (rétinopathie)
  - si vous avez des problèmes des vaisseaux sanguins du cerveau ou de la colonne vertébrale
  - si vous avez subi une chirurgie du cerveau, de la colonne vertébrale ou de l'œil
  - si vous souffrez de bronchiectasie, maladie chronique qui endommage, élargit et épaissit les tubes bronchiques des poumons.
  - si vous avez des antécédents de saignement dans les poumons
  - si vous avez plus de 75 ans

- si vous souffrez de cancer, si votre cancer a récidivé ou si vous avez reçu un traitement contre le cancer dans les 6 derniers mois
  - si vous avez des problèmes du foie
  - si vous devez subir une chirurgie quelconque, y compris une chirurgie qui prévoit la mise en place d'un cathéter ou une injection dans la colonne vertébrale (p. ex. pour l'anesthésie épidurale ou rachidienne ou le soulagement de la douleur)
- si vos valvules cardiaques sont endommagées ou si vous souffrez d'une maladie des valvules cardiaques
  - si vous avez une prothèse valvulaire cardiaque
  - si vous souffrez du syndrome des antiphospholipides, aussi appelé syndrome de Hughes, trouble du système immunitaire qui accroît le risque de caillots de sang
  - si vous êtes porteur d'une endoprothèse, petit ressort métallique inséré dans un vaisseau sanguin pour le garder ouvert et permettre au sang de circuler
  - si vous avez déjà fait un accident vasculaire cérébral, avec ou sans saignement dans le cerveau
  - si vous prenez la rifampicine, médicament utilisé pour le traitement d'infections bactériennes, dont la tuberculose
  - si vous prenez des médicaments utilisés pour prévenir l'épilepsie ou les convulsions, comme la phénytoïne, la carbamazépine et le phénobarbital
  - si vous présentez une intolérance au lactose, car les comprimés MINT-RIVAROXABAN contiennent du lactose.

#### **Autres mises en garde à connaître :**

**Ne cessez pas de prendre MINT-RIVAROXABAN sans d'abord en parler à votre professionnel de la santé. Si vous cessez de prendre MINT-RIVAROXABAN, des caillots de sang pourraient se former et causer un accident vasculaire cérébral, une crise cardiaque ou d'autres graves complications qui pourraient entraîner une invalidité grave, voire la mort.**

**Risque de saignement :** Comme d'autres anticoagulants, MINT-RIVAROXABAN peut accroître le risque de saignements dans toutes les parties du corps, y compris les organes internes. Ces saignements peuvent être graves et même menacer la vie. Si vous présentez des saignements ou des ecchymoses (bleus) inhabituels, adressez-vous **sans tarder** à votre professionnel de la santé. Des exemples de saignement sont donnés dans le tableau intitulé **Effets secondaires graves et mesures à prendre**, ci-dessous.

**Caillots de sang rachidiens ou épiduraux (hématomes) :** Chez une personne qui prend MINT-RIVAROXABAN, l'injection d'un médicament dans la région rachidienne ou épidurale ou une ponction rachidienne est associée à un risque de caillot de sang rachidien ou épidural pouvant causer une perte prolongée ou permanente de la capacité de bouger (paralysie). Le risque de caillot de sang rachidien ou épidural est plus élevé si :

- un petit tube appelé cathéter épidural a été mis en place dans votre dos pour permettre l'administration de certains médicaments
- vous prenez un AINS ou un médicament utilisé pour prévenir la coagulation sanguine
- vous avez des antécédents de ponctions épidurales ou rachidiennes difficiles ou répétées
- vous avez des antécédents de problèmes ou de chirurgie de la colonne vertébrale.

Si vous prenez MINT-RIVAROXABAN et subissez une anesthésie ou une ponction rachidienne, votre professionnel de la santé vous surveillera de près pour détecter les symptômes de caillots de sang rachidiens ou épiduraux.

Informez sans tarder votre professionnel de la santé si vous présentez les symptômes ci-dessous à la suite d'une intervention épidurale ou rachidienne :

- des maux de dos
- des picotements
- un engourdissement
- une faiblesse musculaire (surtout des jambes et des pieds)
- ou une perte de la maîtrise des intestins ou de la vessie (incontinence).

#### **Chirurgie :**

- Si vous devez subir une chirurgie, y compris une chirurgie dentaire, pendant le traitement par MINT-RIVAROXABAN, dites-le à votre professionnel de la santé. MINT-RIVAROXABAN accroît le risque de saignement chez les personnes qui subissent une chirurgie. Un tel saignement peut menacer la vie.
- Votre professionnel de la santé pourrait vous demander de cesser de prendre MINT-RIVAROXABAN avant la chirurgie et de reprendre le traitement par MINT-RIVAROXABAN après la chirurgie. Il est important que vous preniez MINT-RIVAROXABAN avant et après la chirurgie exactement aux moments prescrits par votre professionnel de la santé.

#### **Néphropathie liée à l'usage d'anticoagulants**

Certains cas ont été signalés chez des patients traités par les comprimés de rivaroxaban. Il s'agit d'un type grave de lésion (dommage) rénale provoquée par les anticoagulants. La néphropathie liée à l'usage d'anticoagulants entraîne des saignements dans les reins, avec présence possible de sang dans les urines. Les reins sont ensuite incapables de fonctionner normalement. Votre professionnel de la santé surveillera l'état de vos reins pendant le traitement par MINT-RIVAROXABAN. Si vous présentez des symptômes de néphropathie liée à l'usage d'anticoagulants pendant votre traitement, dites-le immédiatement à votre professionnel de la santé.

#### **Grossesse :**

- MINT-RIVAROXABAN **ne doit pas** être utilisé pendant la grossesse. La prise de MINT-RIVAROXABAN pendant la grossesse peut nuire à l'enfant à naître.
- Votre professionnel de la santé pourrait vous demander d'utiliser une méthode de contraception très efficace pendant le traitement par MINT-RIVAROXABAN.
- Si vous tombez enceinte pendant le traitement par MINT-RIVAROXABAN, communiquez avec votre professionnel de la santé **dès que possible**

**Allaitement :** MINT-RIVAROXABAN **ne doit pas** être utilisé pendant l'allaitement, car il peut passer dans le lait maternel et nuire au nourrisson. MINT-RIVAROXABAN ne vous sera prescrit, à vous, qu'une fois que vous aurez cessé d'allaiter.

**Examens de santé et analyses :** Votre professionnel de la santé pourrait :

- évaluer le risque de saignement chez vous avant d’instaurer le traitement par MINT-RIVAROXABAN et régulièrement pendant le traitement, y compris en effectuant des analyses sanguines pour déterminer le nombre de globules rouges dans le sang et en surveillant la pression sanguine
- faire des analyses de sang avant que vous commenciez à prendre MINT-RIVAROXABAN et pendant le traitement pour confirmer que vos reins fonctionnent bien.

Selon les résultats des analyses, votre professionnel de la santé pourrait mettre un terme au traitement par MINT-RIVAROXABAN chez vous.

**Mentionnez à votre professionnel de la santé toute la médication que vous prenez, y compris les médicaments, les vitamines, les minéraux, les suppléments naturels ou les produits et médicaments alternatifs.**

**Les produits qui suivent pourraient être associés à des interactions médicamenteuses avec MINT-RIVAROXABAN :**

- anti-inflammatoires non stéroïdiens (AINS), médicaments utilisés pour soulager la douleur et réduire l’inflammation, comme l’ibuprofène, le naproxène et le célécoxib
- acide acétylsalicylique (AAS, ou ASPIRINE), médicament utilisé pour soulager la fièvre et la douleur
- médicaments utilisés pour prévenir l’accident vasculaire cérébral ou la crise cardiaque, comme le clopidogrel, le prasugrel et le ticagrélol
- médicaments utilisés pour la prévention ou le traitement des caillots de sang, notamment :
  - la warfarine, le dabigatran, l’apixaban, l’édoxaban et l’héparine
  - l’héparine de faible poids moléculaire (HFPM), telle que l’énoxaparine et la daltéparine
  - les dérivés de l’héparine, tels que le fondaparinux
- médicaments utilisés pour le traitement du VIH/SIDA, comme le cobicistat ou le ritonavir
- médicaments utilisés pour le traitement des infections fongiques, comme le kétoconazole, l’itraconazole et le posaconazole
- dronédarone, médicament utilisé pour maîtriser une anomalie du rythme cardiaque appelée fibrillation auriculaire
- médicaments utilisés pour le traitement des infections bactériennes, comme la clarithromycine et la rifampicine
- médicaments utilisés pour maîtriser l’épilepsie ou les convulsions, comme la phénytoïne, la carbamazépine et le phénobarbital
- médicaments utilisés pour le traitement de la dépression et d’autres troubles psychologiques, comme les inhibiteurs sélectifs du recaptage de la sérotonine (ISRS) et les inhibiteurs du recaptage de la sérotonine-noradrénaline (IRSN)
- millepertuis commun (aussi appelé *Hypericum perforatum*), produit à base d’herbes médicinales utilisé pour traiter la dépression.

**Comment prendre MINT-RIVAROXABAN :**

Prenez :

- les comprimés MINT-RIVAROXABAN en vous conformant exactement aux directives de votre professionnel de la santé.

- les comprimés MINT-RIVAROXABAN à la même heure chaque jour pour vous aider à ne pas oublier de le faire.
- les comprimés MINT-RIVAROXABAN à 10 mg **avec des aliments ou sans aliments**.
- les comprimés MINT-RIVAROXABAN à 15 mg ou à 20 mg **avec des aliments**.
- Avalez le comprimé entier, de préférence avec de l'eau. **Ne divisez pas** les comprimés.
- Vous pouvez écraser les comprimés MINT-RIVAROXABAN et les mélanger à de la compote de pommes. Le cas échéant, consommez le mélange sans tarder. Un comprimé à 10 mg écrasé peut être pris avec des aliments ou sans aliments. Mangez immédiatement après avoir pris un comprimé écrasé à 15 mg ou à 20 mg. Le professionnel de la santé pourrait aussi utiliser un tube pour vous administrer le comprimé MINT-RIVAROXABAN écrasé.
- **Ne cessez pas** de prendre MINT-RIVAROXABAN sans d'abord en parler à votre professionnel de la santé.
- **Si vous recrachez le médicament ou vomissez :**
  - moins de 30 minutes après avoir pris MINT-RIVAROXABAN, prenez ou administrez une autre dose.
  - plus de 30 minutes après avoir pris MINT-RIVAROXABAN, ne prenez ou n'administrez pas une autre dose. Le cas échéant, prenez ou administrez la dose suivante de MINT-RIVAROXABAN à l'heure habituelle.

Communiquez avec le professionnel de la santé si vous recrachez ou vomissez la dose à maintes reprises.

#### **Dose habituelle :**

- **Prévention de la formation de caillots de sang après une chirurgie majeure de la hanche ou du genou**

**Dose habituelle :** Prenez un comprimé à 10 mg une fois par jour avec des aliments ou sans aliments.

Prenez le premier comprimé de 6 à 10 heures après la chirurgie. Prenez ensuite un comprimé chaque jour jusqu'à ce que votre professionnel de la santé vous dise de cesser de le faire.

Si vous avez subi une chirurgie majeure de la hanche, vous prendrez en général MINT-RIVAROXABAN pendant 35 jours.

Si vous avez subi une chirurgie majeure du genou, vous prendrez en général MINT-RIVAROXABAN pendant 14 jours.

- **Traitement et prévention des caillots de sang dans les veines des jambes ou des bras ou dans les vaisseaux sanguins des poumons**
  - **Jours 1 à 21 :** Prenez un comprimé à 15 mg DEUX FOIS par jour (le matin et le soir) avec des aliments
  - **À partir du jour 22 :** Prenez un comprimé à 20 mg UNE FOIS par jour.

Après au moins 6 mois de traitement, votre professionnel de la santé pourrait décider de vous prescrire un comprimé à 20 mg une fois par jour ou un comprimé à 10 mg une fois par jour.

Le comprimé à 10 mg peut être pris avec des aliments ou sans aliments.

Comme le traitement est de longue durée, vous devez continuer de prendre MINT-RIVAROXABAN jusqu'à ce que votre professionnel de la santé vous dise d'arrêter.

- **Prévention des caillots de sang dans les vaisseaux du cerveau (accident vasculaire cérébral) et d'autres régions du corps si vous présentez une fibrillation auriculaire**

**Dose habituelle chez l'adulte :** Prenez un comprimé à 20 mg une fois par jour.

Si vos reins fonctionnent mal, votre professionnel de la santé pourrait vous prescrire un comprimé à 15 mg une fois par jour avec des aliments.

Comme le traitement est de longue durée, vous devez continuer de prendre MINT-RIVAROXABAN jusqu'à ce que votre professionnel de la santé vous dise d'arrêter.

La dose quotidienne maximale recommandée est de 20 mg.

### **Surdosage :**

La prise d'une trop forte dose de MINT-RIVAROXABAN peut causer des saignements excessifs.

Si vous pensez que vous ou une personne dont vous vous occupez avez pris trop de MINT-RIVAROXABAN, contactez immédiatement un professionnel de la santé, le service des urgences d'un hôpital ou votre centre antipoison régional, même en l'absence de symptômes.

### **Dose oubliée :**

- Prise du comprimé MINT-RIVAROXABAN à 15 mg **deux fois** par jour : Si vous avez oublié de prendre une dose, prenez-la dès que vous vous en rendez compte. En cas d'oubli, vous pouvez prendre deux comprimés à 15 mg en même temps pour obtenir un total de deux comprimés (30 mg) au cours d'une même journée. Ne prenez pas plus de deux comprimés à 15 mg par jour. Le lendemain, prenez MINT-RIVAROXABAN comme d'habitude
- Prise **une fois** par jour du comprimé MINT-RIVAROXABAN à 10, 15 ou 20 mg : Si vous avez oublié de prendre une dose, faites-le dès que vous vous en rendez compte le même jour. Si c'est impossible, vous devez sauter la dose omise et prendre la suivante le lendemain comme d'habitude. Si vous avez oublié de prendre une dose, ne compensez pas en doublant la dose.

### **Quels sont les effets secondaires qui pourraient être associés à MINT-RIVAROXABAN?**

Voici certains des effets secondaires possibles que vous pourriez ressentir lorsque vous prenez MINT-RIVAROXABAN. Si vous ressentez des effets secondaires qui ne font pas partie de cette liste, avisez votre professionnel de la santé.

Comme le rivaroxaban agit sur la coagulation, la plupart des effets secondaires sont associés à des signes d'ecchymose ou de saignement. Les saignements ne sont pas toujours manifestes (p. ex. enflure inexplicée).

Les patients traités par MINT-RIVAROXABAN peuvent aussi présenter les effets secondaires suivants :

Nausées, vomissements, mal d'estomac, constipation, diarrhée, indigestion et perte générale de force et d'énergie.

MINT-RIVAROXABAN peut causer des anomalies des résultats des analyses sanguines. Le professionnel de la santé pourrait effectuer des analyses sanguines avant que vous commenciez à prendre MINT-RIVAROXABAN et régulièrement pendant le traitement. Il vous dira si les résultats des analyses sont anormaux et si vous devez recevoir un traitement pour corriger ces effets secondaires.

| <b>Effets secondaires graves et mesures à prendre</b>  |   |                          |  |
|--|---|--------------------------|--|
| <b>Symptôme / effet</b>  | <b>Consultez votre professionnel de la santé.</b> |                          | <b>Cessez de prendre des médicaments et obtenez de l'aide médicale immédiatement</b> |
|  | <b>Seulement si l'effet est grave</b>             | <b>Dans tous les cas</b> |  |
| <b>Fréquent</b>  |   |                          |  |
| <b>Anémie</b> (réduction du nombre de globules rouges) : pâleur, faiblesse, fatigue, étourdissements, maux de tête, essoufflements, battements de cœur anormalement rapides ou douleur à la poitrine   |   | ✓                        |  |
| Saignement des hémorroïdes   | ✓   |                          |  |
| Saignement d'une plaie opératoire ou d'une blessure ou lié à un acte médical   |   | ✓                        |  |
| Saignement des gencives durant plus de 5 minutes quand vous vous brossez les dents   |   | ✓                        |  |
| Saignement des yeux  | ✓   |                          |  |
| Saignement sous la peau  | ✓   |                          |  |
| Sang dans l'urine (urine rougeâtre ou rosée)   |   | ✓                        |  |
| Fièvre   |   | ✓                        |  |
| <b>Saignement gastro-intestinal</b> (saignement à un point quelconque du tube digestif entre la bouche et l'anus) : sang dans les vomissements, selles goudronneuses noires, sang rouge vif dans les selles ou provenant du rectum, pouls rapide, pression sanguine faible, faible débit urinaire, confusion, faiblesse, étourdissements |   | ✓                        |  |
| Saignement génital chez une femme ménopausée   |   | ✓                        |  |
| <b>Hypotension</b> (pression sanguine faible) : étourdissements, évanouissements, vertiges, vision floue, nausées, vomissements, fatigue (pouvant se produire au   |   | ✓                        |  |



| Effets secondaires graves et mesures à prendre  |  |                   |   |
|---|--|-------------------|---|
| Symptôme / effet  | Consultez votre professionnel de la santé. |                   | Cessez de prendre des médicaments et obtenez de l'aide médicale immédiatement |
|   | Seulement si l'effet est grave             | Dans tous les cas |   |
| moment de se lever d'une position assise ou couchée)  |  |                   |   |
| Saignements menstruels accrus ou plus fréquents   | ✓  |                   |   |
| Démangeaisons ou éruption cutanée   |  | ✓                 |   |
| Enflure localisée   |  | ✓                 |   |
| Saignement de nez durant plus de 5 minutes  |  | ✓                 |   |
| Douleur ou enflure des membres  |  | ✓                 |   |
| <b>Tachycardie</b> (battements de cœur anormalement rapides)  |  | ✓                 |   |
| Bleus inattendus  |  | ✓                 |   |
| <b>PEU FRÉQUENT</b>   |  |                   |   |
| Réduction du débit urinaire   | ✓  |                   |   |
| <b>Hémarthrose</b> (saignement dans une articulation) : douleur articulaire, gonflement articulaire   |  | ✓                 |   |
| <b>Hémoptysie</b> : crachement de sang  |  | ✓                 |   |
| <b>Hémorragie intracérébrale</b> (saignement dans le cerveau) : mal de tête soudain et intense, confusion, nausées et vomissements, convulsions, perte de conscience                  |  |                   | ✓   |
| Suintement d'une plaie opératoire   |  | ✓                 |   |
| <b>Crise d'épilepsie</b> (convulsions) signalée chez les adultes : perte de conscience avec tremblements irrépressibles   |  |                   | ✓   |
| <b>Syncope</b> (évanouissement) : perte temporaire de conscience en raison d'une chute soudaine de la pression sanguine   |  | ✓                 |   |
| <b>RARE</b>   |  |                   |   |
| Réaction allergique : difficulté à avaler ou à respirer, respiration sifflante, chute de la pression sanguine, mal de cœur et vomissements, urticaire ou éruption cutanée, enflure du |  |                   | ✓   |

| Effets secondaires graves et mesures à prendre   |  |                   |   |
|--|--|-------------------|---|
| Symptôme / effet   | Consultez votre professionnel de la santé. |                   | Cessez de prendre des médicaments et obtenez de l'aide médicale immédiatement |
|  | Seulement si l'effet est grave             | Dans tous les cas |   |
| visage, des lèvres, de la langue ou de la gorge  |  |                   |   |
| Trouble du foie : jaunissement de la peau ou des yeux, urine foncée, selles claires, douleur abdominale, nausées, vomissements, perte d'appétit  |  | ✓                 |   |
| <b>FRÉQUENCE INCONNUE</b>  |  |                   |   |
| <b>Agranulocytose</b> (réduction du nombre de globules blancs) : infections fréquentes avec fièvre, frissons et mal de gorge   |  | ✓                 |   |
| <b>Néphropathie liée à l'usage d'anticoagulants</b> (grave lésion aux reins provoquée par les anticoagulants) : sang dans les reins, et parfois dans les urines, entraînant l'incapacité des reins à fonctionner normalement   |  | ✓                 |   |
| <b>Syndrome des loges</b> : augmentation de la pression dans les jambes ou les bras après un saignement, avec douleur, enflure, engourdissement ou paralysie   |  | ✓                 |   |
| <b>Pneumonie à éosinophiles (accumulation d'un type de globules blancs provoquant une inflammation dans les poumons)</b> : essoufflement, toux, respiration sifflante, douleurs à la poitrine, fièvre et perte de poids involontaire   |  | ✓                 |   |
| <b>Syndrome de Stevens-Johnson (SSJ)</b> (éruption cutanée sévère) : rougeur, cloques et/ou desquamation de la peau et/ou de l'intérieur des lèvres, des yeux, de la bouche, des voies nasales ou des organes génitaux, accompagnées de fièvre, de frissons, de maux de tête, de toux, de douleurs |  |                   | ✓   |

| Effets secondaires graves et mesures à prendre |  |                   |   |
|--|--|-------------------|---|
| Symptôme / effet                               | Consultez votre professionnel de la santé. |                   | Cessez de prendre des médicaments et obtenez de l'aide médicale immédiatement |
|  | Seulement si l'effet est grave             | Dans tous les cas |   |
| corporelles et de gonflement des glandes       |  |                   |   |

En cas de symptôme ou d'effet secondaire gênant, non mentionné dans le présent document, ou d'aggravation d'un symptôme ou d'effet secondaire vous empêchant de vaquer à vos occupations quotidiennes, parlez-en à votre professionnel de la santé.

#### Déclaration des effets secondaires

Vous pouvez déclarer des effets secondaires soupçonnés d'être associés à l'utilisation d'un produit à Santé Canada en

- Visitant le site Web des déclarations des effets indésirables (<https://www.canada.ca/fr/sante-canada/services/medicaments-produits-sante/medeffet-canada/declaration-effets-indesirables.html>) pour vous informer sur comment faire une déclaration en ligne, par courriel, ou par télécopieur;

ou

- Téléphonant sans frais 1-866-234-2345.

*REMARQUE : Consultez votre professionnel de la santé si vous avez besoin de renseignements sur le traitement des effets secondaires. Le Programme Canada Vigilance ne donne pas de conseils médicaux.*

#### Entreposage :

- Conservez le médicament à température ambiante (15 °C à 30 °C).
- Gardez hors de la portée et de la vue des enfants.
- N'utilisez pas MINT-RIVAROXABAN après la date de péremption qui figure sur le flacon et chaque alvéole de la plaquette après « EXP ». Cette date désigne le dernier jour du mois.
- Il ne faut pas jeter les médicaments dans l'évier, la toilette ou les ordures ménagères. Demandez à un pharmacien comment jeter les médicaments que vous ne prenez plus. Ces mesures contribuent à la protection de l'environnement

#### Pour en savoir davantage au sujet de MINT-RIVAROXABAN :

- Communiquer avec votre professionnel de la santé.
- Lire la monographie de produit intégrale rédigée à l'intention des professionnels de la santé, qui renferme également les renseignements sur le médicament pour le patient. Ce document est disponible sur le site Web de Santé Canada (<https://www.canada.ca/fr/sante-canada/services/medicaments-produits-sante/medicaments/base-donnees-produits-pharmaceutiques.html>), le site Web du fabricant [www.mintpharmaceuticals.com](http://www.mintpharmaceuticals.com).

Le présent dépliant a été rédigé par Mint Pharmaceuticals Inc.

Dernière révision : 18 OCTOBRE 2024